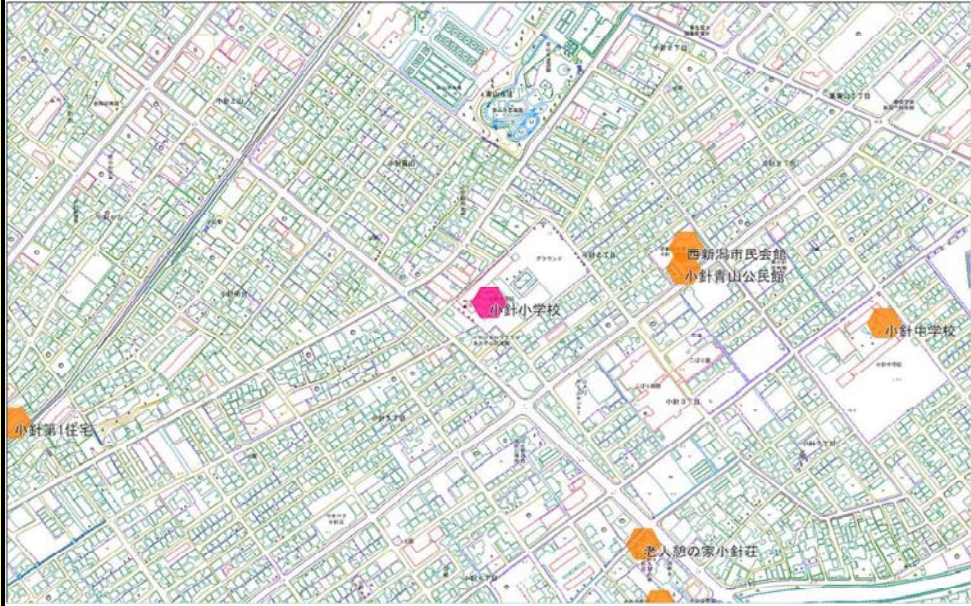
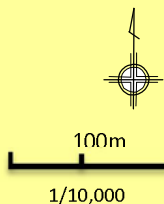


| 1. 基本情報        |   |                |           |             |        |  |                      |   |         |         |         |         |
|----------------|---|----------------|-----------|-------------|--------|--|----------------------|---|---------|---------|---------|---------|
| 施設名称           | 小針小学校   |                |           |             | 外観     |  |                      |  |         |         |         |         |
| 事業所用途          | 学校教育系施設   |                |           |             |        |  |                      |   |         |         |         |         |
| 所在地            | 西区小針2丁目 825-2   |                |           |             |        |  |                      |   |         |         |         |         |
| 事業所名           | 小針小学校   |                |           |             |        |  |                      |   |         |         |         |         |
| 複合施設の有無        | 無   |                |           |             | 内部     |  |                      |  |         |         |         |         |
| 開設年月日          | 明治20年6月2日   |                |           |             |        |  |                      |   |         |         |         |         |
| 利用対象者          |   |                |           |             |        |  |                      |   |         |         |         |         |
| 開館時間           |   |                |           |             |        |  |                      |   |         |         |         |         |
| 休館日            |   |                |           |             |        |  |                      |   |         |         |         |         |
| 設置目的           | 学校教育法及び新潟市立小学校条例により、心身の発達に応じて、義務教育として行われる普通教育のうち基礎的なものを施すことを目的とし、設置されている。 |                |           |             |        |  |                      |   |         |         |         |         |
| ①土地情報          |   |                |           |             |        |  |                      |   |         |         |         |         |
| 敷地面積           | 16,438.18   | m <sup>2</sup> | 利用者駐車可能台数 | 40 台        |        |  |                      |   |         |         |         |         |
| 標高             | -0.80   | m              | 駐車場の満車頻度  | 週に1回以上満車になる |        |  |                      |   |         |         |         |         |
| ②建物情報          |   |                |           |             |        |  |                      |   |         |         |         |         |
| 建築面積(1階床面積)    | 4,892.44  | m <sup>2</sup> | 階数        | 地上4階        |        |  |                      |   |         |         |         |         |
| 延床面積           | 9,675.70  | m <sup>2</sup> | 構造        | 鉄筋コンクリート    |        |  |                      |   |         |         |         |         |
| ③危機管理・防災情報     |   |                |           |             |        |  |                      |   |         |         |         |         |
| 避難所指定          | ○   |                |           | 防災備蓄用品の有無   | -      |  |                      |   |         |         |         |         |
| 津波避難ビル指定       | ○   |                |           | 自家発電設備の有無   | ○      |  |                      |   |         |         |         |         |
| ④バリアフリー、環境対応   |   |                |           |             |        |  |                      |   |         |         |         |         |
| 出入口の段差         | ○   |                |           | オストメイト対応トイレ | ○      |  |                      |   |         |         |         |         |
| 障がい者用エレベーター    | ○   |                |           | 再生可能エネルギー設備 | ○      |  |                      |   |         |         |         |         |
| 2. 施設維持管理情報    |   |                |           |             |        |  |                      |   |         |         |         |         |
| 品質情報           | (区分・単位)   | 平成24年度         | 前年比%      | 平成23年度      | 平成22年度 | (区分・単位)  | 平成24年度               | 前年比%  | 平成23年度  | 平成22年度  |         |         |
|                | バリアフリー対応率(%)  | 77.8           | -         | -           | -      | 開館日数(日)  | 365                  | -   | -       | -       |         |         |
|                | 老朽化率(%)   | 45.6           | -         | -           | -      | 児童数(人)   | 663                  | 96.4  | 688     | 708     |         |         |
|                | 築年数(年)  | 25.2           | -         | -           | -      | 学級数(学級)  | 24                   | 100.0   | 24      | 25      |         |         |
| 職員数(人)         | 耐震化対応率(%)   | 89.8           | -         | -           | -      | 児童1人当り面積(m <sup>2</sup> )  | 14.6                 | 103.5   | 14.1    | 13.7    |         |         |
|                | 正職員   | 41             | 105.1     | 39          | 38     |  |                      | -   |         |         |         |         |
|                | 非常勤職員   | 1              | 50.0      | 2           | 1      |  |                      | -   |         |         |         |         |
| 収入(千円)         | 臨時職員  | 6              | 120.0     | 5           | 6      |  |                      | -   |         |         |         |         |
|                | 市の収入計①  |                | 0         | -           | 0      | 66   | 支出(千円)               | 指定管理料以外の市の支出計   | 356,024 | 95.9    | 371,075 | 341,050 |
|                |   |                |           |             |        |  |                      | 指定管理料   | 0       | -       | 0       | 0       |
| 単年度市負担額(千円)②-① | 356,024   | 95.9           | 371,075   | 340,984     |        |  | 市の支出計②               | 356,024   | 95.9    | 371,075 | 341,050 |         |
|                |   |                |           |             |        |  | 減価償却費を含めた単年度市負担額(千円) | 390,317   | -       | -       | -       |         |

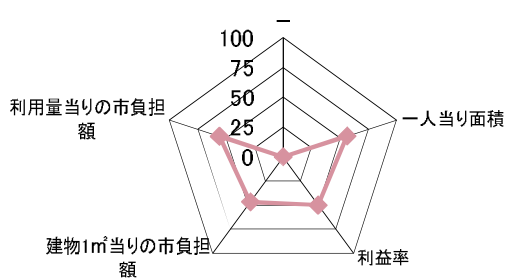
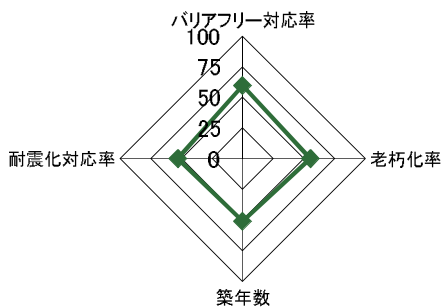
3. 位置情報

|        |              |        |                           |           |      |
|--------|--------------|--------|---------------------------|-----------|------|
| 交通アクセス | 最寄駅          | 小針駅    | 近隣類似施設の名称<br>(半径1,000m以内) | 国・県・自治体所有 | 民間所有 |
|        | 最寄駅からの所要時間   | 10分    |                           |           |      |
|        | 最寄バス停        | 小針小学校前 |                           |           |      |
|        | 最寄バス停からの所要時間 | 2分     |                           |           |      |

案内図



4. 施設維持管理情報分析



5. 備考

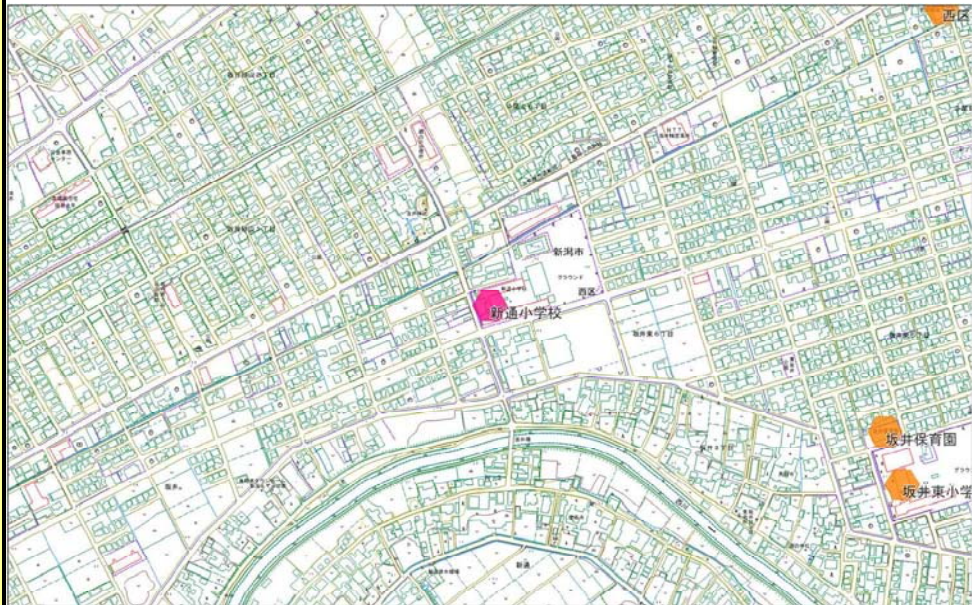
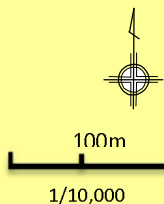
備考欄は空欄です。

| 1. 基本情報        |   |         |       |             |             |  |             |   |         |         |     |
|----------------|---|---------|-------|-------------|-------------|--|-------------|---|---------|---------|-----|
| 施設名称           | 新通小学校   |         |       |             | 外観          |  |             |  |         |         |     |
| 事業所用途          | 学校教育系施設   |         |       |             |             |  |             |   |         |         |     |
| 所在地            | 西区坂井東6丁目 1252   |         |       |             |             |  |             |   |         |         |     |
| 事業所名           | 新通小学校   |         |       |             |             |  |             |   |         |         |     |
| 複合施設の有無        | 無   |         |       |             | 内部          |  |             |  |         |         |     |
| 開設年月日          | 昭和22年4月1日   |         |       |             |             |  |             |   |         |         |     |
| 利用対象者          |   |         |       |             |             |  |             |   |         |         |     |
| 開館時間           |   |         |       |             |             |  |             |   |         |         |     |
| 休館日            |   |         |       |             |             |  |             |   |         |         |     |
| 設置目的           | 学校教育法及び新潟市立小学校条例により、心身の発達に応じて、義務教育として行われる普通教育のうち基礎的なものを施すことを目的とし、設置されている。 |         |       |             |             |  |             |   |         |         |     |
| ①土地情報          |   |         |       |             |             |  |             |   |         |         |     |
| 敷地面積           | 16,659.00   |         | ㎡     | 利用者駐車可能台数   | 61          |  | 台           |   |         |         |     |
| 標高             | -0.20   |         | m     | 駐車場の満車頻度    | 週に1回以上満車になる |  |             |   |         |         |     |
| ②建物情報          |   |         |       |             |             |  |             |   |         |         |     |
| 建築面積(1階床面積)    | 3,237.98  |         | ㎡     | 階数          | 地上4階        |  |             |   |         |         |     |
| 延床面積           | 8,579.93  |         | ㎡     | 構造          | 鉄筋コンクリート    |  |             |   |         |         |     |
| ③危機管理・防災情報     |   |         |       |             |             |  |             |   |         |         |     |
| 避難所指定          | ○   |         |       | 防災備蓄用品の有無   | -           |  |             |   |         |         |     |
| 津波避難ビル指定       | ○   |         |       | 自家発電設備の有無   | ○           |  |             |   |         |         |     |
| ④バリアフリー、環境対応   |   |         |       |             |             |  |             |   |         |         |     |
| 出入口の段差         | ○   |         |       | オストメイト対応トイレ | ×           |  |             |   |         |         |     |
| 障がい者用エレベーター    | -   |         |       | 再生可能エネルギー設備 | -           |  |             |   |         |         |     |
| 2. 施設維持管理情報    |   |         |       |             |             |  |             |   |         |         |     |
| 品質情報           | (区分・単位)   | 平成24年度  | 前年比%  | 平成23年度      | 平成22年度      | (区分・単位)  | 平成24年度      | 前年比%  | 平成23年度  | 平成22年度  |     |
|                | バリアフリー対応率(%)  | 50.0    | -     | -           | -           |  | 開館日数(日)     | 365   | -       | -       | -   |
| 職員数(人)         | 老朽化率(%)   | 74.9    | -     | -           | -           | 利用情報   | 児童数(人)      | 1,069   | 103.3   | 1,035   | 962 |
|                | 築年数(年)  | 37.4    | -     | -           | -           |  | 学級数(学級)     | 35  | 106.1   | 33      | 31  |
|                | 耐震化対応率(%)   | 94.0    | -     | -           | -           |  | 児童1人当り面積(㎡) | 8   | 96.4    | 8.3     | 8.9 |
|                | 正職員   | 51      | 100.0 | 51          | 44          |  |             | -   | -       | -       | -   |
| 収入(千円)         | 非常勤職員   | 12      | 92.3  | 13          | 13          |  | -           | -   | -       | -       |     |
|                | 臨時職員  | 1       | -     | 0           | 0           |  | -           | -   | -       | -       |     |
|                | 支出(千円)  |         |       |             |             | 指定管理料以外の市の支出計  | 466,126     | 100.7   | 462,783 | 411,746 |     |
| 単年度市負担額(千円)②-① | 市の収入計①  | 0       | -     | 0           | 83          | 指定管理料  | 0           | -   | 0       | 0       |     |
|                |   | 466,126 | 100.7 | 462,783     | 411,663     | 市の支出計②   | 466,126     | 100.7   | 462,783 | 411,746 |     |
|                |   |         |       |             |             | 減価償却費を含めた単年度市負担額(千円)   | 493,676     | -   | -       | -       |     |

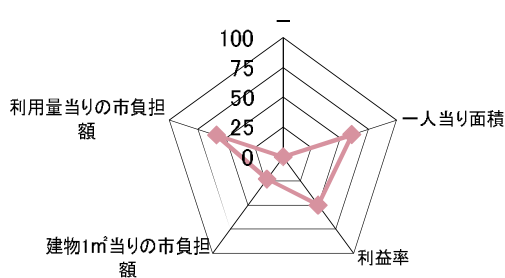
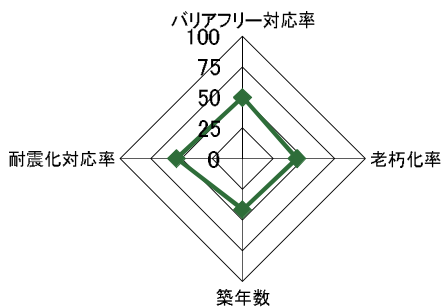
3. 位置情報

|        |                  |        |                           |           |      |
|--------|------------------|--------|---------------------------|-----------|------|
| 交通アクセス | 最寄駅              | 新潟大学前駅 | 近隣類似施設の名称<br>(半径1,000m以内) | 国・県・自治体所有 | 民間所有 |
|        | 最寄駅からの<br>所要時間   | 20 分   |                           |           |      |
|        | 最寄バス停            | 新通小学校前 |                           |           |      |
|        | 最寄バス停からの<br>所要時間 | 3 分    |                           |           |      |

案内図



4. 施設維持管理情報分析



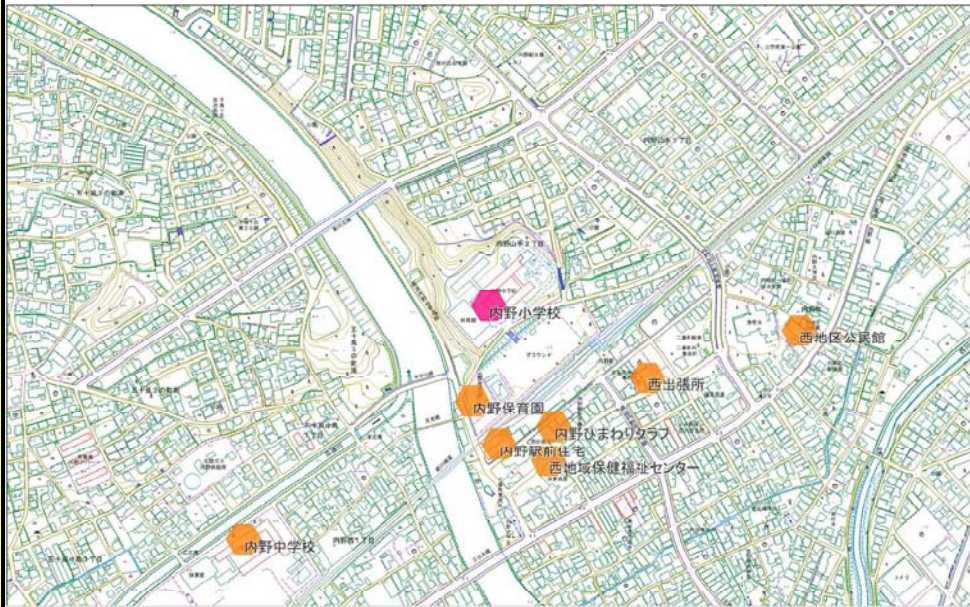
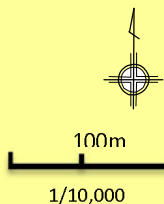
5. 備考

| 1. 基本情報        |   |                |           |             |                      |  |         |   |         |        |         |         |
|----------------|---|----------------|-----------|-------------|----------------------|--|---------|---|---------|--------|---------|---------|
| 施設名称           | 内野小学校   |                |           |             | 外観                   |  |         |  |         |        |         |         |
| 事業所用途          | 学校教育系施設   |                |           |             |                      |  |         |   |         |        |         |         |
| 所在地            | 西区内野山手2丁目 400-3   |                |           |             |                      |  |         |   |         |        |         |         |
| 事業所名           | 内野小学校   |                |           |             |                      |  |         |   |         |        |         |         |
| 複合施設の有無        | 無   |                |           |             | 内部                   |  |         |  |         |        |         |         |
| 開設年月日          | 明治6年1月17日   |                |           |             |                      |  |         |   |         |        |         |         |
| 利用対象者          |   |                |           |             |                      |  |         |   |         |        |         |         |
| 開館時間           |   |                |           |             |                      |  |         |   |         |        |         |         |
| 休館日            |   |                |           |             |                      |  |         |   |         |        |         |         |
| 設置目的           | 学校教育法及び新潟市立小学校条例により、心身の発達に応じて、義務教育として行われる普通教育のうち基礎的なものを施すことを目的とし、設置されている。 |                |           |             |                      |  |         |   |         |        |         |         |
| ①土地情報          |   |                |           |             |                      |  |         |   |         |        |         |         |
| 敷地面積           | 37,684.24   | m <sup>2</sup> | 利用者駐車可能台数 | 44 台        |                      |  |         |   |         |        |         |         |
| 標高             | 16.30   | m              | 駐車場の満車頻度  | 週に1回以上満車になる |                      |  |         |   |         |        |         |         |
| ②建物情報          |   |                |           |             |                      |  |         |   |         |        |         |         |
| 建築面積(1階床面積)    | 4,393.59  | m <sup>2</sup> | 階数        | 地上3階        |                      |  |         |   |         |        |         |         |
| 延床面積           | 8,640.37  | m <sup>2</sup> | 構造        | 鉄筋コンクリート    |                      |  |         |   |         |        |         |         |
| ③危機管理・防災情報     |   |                |           |             |                      |  |         |   |         |        |         |         |
| 避難所指定          | ○   |                |           | 防災備蓄用品の有無   | -                    |  |         |   |         |        |         |         |
| 津波避難ビル指定       | -   |                |           | 自家発電設備の有無   | ○                    |  |         |   |         |        |         |         |
| ④バリアフリー、環境対応   |   |                |           |             |                      |  |         |   |         |        |         |         |
| 出入口の段差         | ○   |                |           | オストメイト対応トイレ | ×                    |  |         |   |         |        |         |         |
| 障がい者用エレベーター    | -   |                |           | 再生可能エネルギー設備 | -                    |  |         |   |         |        |         |         |
| 2. 施設維持管理情報    |   |                |           |             |                      |  |         |   |         |        |         |         |
| 品質情報           | (区分・単位)   | 平成24年度         | 前年比%      | 平成23年度      | 平成22年度               | 利用情報   | (区分・単位) | 平成24年度  | 前年比%    | 平成23年度 | 平成22年度  |         |
|                | バリアフリー対応率(%)  | 62.5           | -         | -           | -                    |  | 開館日数(日) | 365   | -       | -      | -       |         |
|                | 老朽化率(%)   | 74.2           | -         | -           | -                    | 児童数(人)   | 691     | 100.6   | 687     | 690    |         |         |
|                | 築年数(年)  | 34.3           | -         | -           | -                    | 学級数(学級)  | 23      | 104.5   | 22      | 22     |         |         |
|                | 耐震化対応率(%)   | 82.0           | -         | -           | -                    | 児童1人当り面積(m <sup>2</sup> )  | 12.5    | 99.2  | 12.6    | 12.5   |         |         |
| 職員数(人)         | 正職員   | 38             | 100.0     | 38          | 38                   |  |         | -   |         |        |         |         |
|                | 非常勤職員   | 9              | 112.5     | 8           | 8                    |  |         | -   |         |        |         |         |
|                | 臨時職員  | 0              | 0.0       | 1           | 1                    |  |         | -   |         |        |         |         |
| 収入(千円)         | 市の収入計①  |                | 0         | -           | 0                    | 168  | 支出(千円)  | 指定管理料以外の市の支出計   | 346,330 | 101.4  | 341,521 | 347,523 |
|                |   |                |           |             |                      |  |         | 指定管理料   | 0       | -      | 0       | 0       |
|                |   |                |           |             |                      |  |         | 市の支出計②  | 346,330 | 101.4  | 341,521 | 347,523 |
| 単年度市負担額(千円)②-① | 346,330   | 101.4          | 341,521   | 347,355     | 減価償却費を含めた単年度市負担額(千円) | 378,650  | -       | -   | -       |        |         |         |

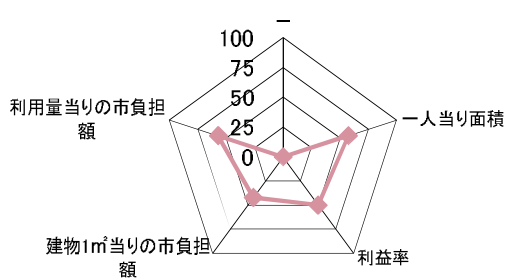
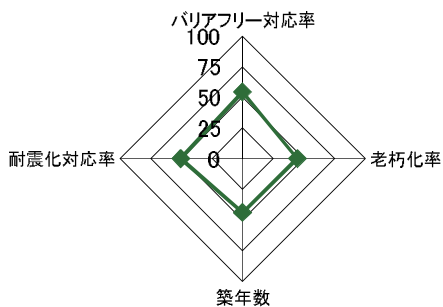
3. 位置情報

|        |              |        |                           |           |            |
|--------|--------------|--------|---------------------------|-----------|------------|
| 交通アクセス | 最寄駅          | 内野駅    | 近隣類似施設の名称<br>(半径1,000m以内) | 国・県・自治体所有 | 民間所有       |
|        | 最寄駅からの所要時間   | 3分     |                           |           | 日本福祉医療専門学校 |
|        | 最寄バス停        | 内野小学校前 |                           |           |            |
|        | 最寄バス停からの所要時間 | 2分     |                           |           |            |

案内図



4. 施設維持管理情報分析



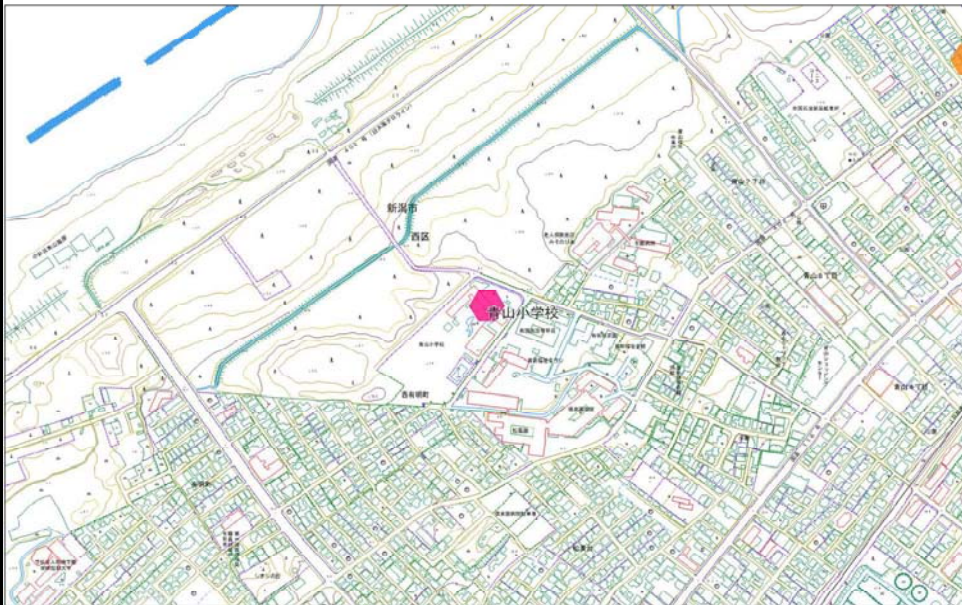
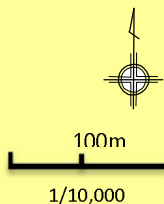
5. 備考

| 1. 基本情報        |   |        |       |             |             |  |               |   |         |         |
|----------------|---|--------|-------|-------------|-------------|--|---------------|---|---------|---------|
| 施設名称           | 青山小学校   |        |       |             | 外観          |  |               |  |         |         |
| 事業所用途          | 学校教育系施設   |        |       |             |             |  |               |   |         |         |
| 所在地            | 西区西有明町 1436-767   |        |       |             |             |  |               |   |         |         |
| 事業所名           | 青山小学校   |        |       |             |             |  |               |   |         |         |
| 複合施設の有無        | 無   |        |       |             | 内部          |  |               |  |         |         |
| 開設年月日          | 昭和45年4月1日   |        |       |             |             |  |               |   |         |         |
| 利用対象者          |   |        |       |             |             |  |               |   |         |         |
| 開館時間           |   |        |       |             |             |  |               |   |         |         |
| 休館日            |   |        |       |             |             |  |               |   |         |         |
| 設置目的           | 学校教育法及び新潟市立小学校条例により、心身の発達に応じて、義務教育として行われる普通教育のうち基礎的なものを施すことを目的とし、設置されている。 |        |       |             |             |  |               |   |         |         |
| ①土地情報          |   |        |       |             |             |  |               |   |         |         |
| 敷地面積           | 20,929.62   |        | ㎡     | 利用者駐車可能台数   | 20          |  | 台             |   |         |         |
| 標高             | 7.50  |        | m     | 駐車場の満車頻度    | 月に1回以上満車になる |  |               |   |         |         |
| ②建物情報          |   |        |       |             |             |  |               |   |         |         |
| 建築面積(1階床面積)    | 2,699.72  |        | ㎡     | 階数          | 地上4階        |  |               |   |         |         |
| 延床面積           | 6,140.68  |        | ㎡     | 構造          | 鉄筋コンクリート    |  |               |   |         |         |
| ③危機管理・防災情報     |   |        |       |             |             |  |               |   |         |         |
| 避難所指定          | ○   |        |       | 防災備蓄用品の有無   | -           |  |               |   |         |         |
| 津波避難ビル指定       | -   |        |       | 自家発電設備の有無   | ○           |  |               |   |         |         |
| ④バリアフリー、環境対応   |   |        |       |             |             |  |               |   |         |         |
| 出入口の段差         | ○   |        |       | オストメイト対応トイレ | ×           |  |               |   |         |         |
| 障がい者用エレベーター    | -   |        |       | 再生可能エネルギー設備 | -           |  |               |   |         |         |
| 2. 施設維持管理情報    |   |        |       |             |             |  |               |   |         |         |
| 品質情報           | (区分・単位)   | 平成24年度 | 前年比%  | 平成23年度      | 平成22年度      | (区分・単位)  | 平成24年度        | 前年比%  | 平成23年度  | 平成22年度  |
|                | バリアフリー対応率(%)  | 57.1   | -     | -           | -           | 開館日数(日)  | 365           | -   | -       | -       |
| 職員数(人)         | 老朽化率(%)   | 89.8   | -     | -           | -           | 児童数(人)   | 411           | 96.3  | 427     | 456     |
|                | 築年数(年)  | 40.6   | -     | -           | -           | 学級数(学級)  | 15            | 100.0   | 15      | 16      |
|                | 耐震化対応率(%)   | 98.1   | -     | -           | -           | 児童1人当り面積(㎡)  | 14.9          | 103.5   | 14.4    | 13.5    |
|                | 正職員   | 21     | 100.0 | 21          | 21          |  |               | -   |         |         |
| 収入(千円)         | 非常勤職員   | 2      | 66.7  | 3           | 2           |  |               | -   |         |         |
|                | 臨時職員  | 3      | 75.0  | 4           | 4           |  |               | -   |         |         |
|                | 市の収入計①  | 0      | -     | 0           | 9           | 支出(千円)   | 指定管理料以外の市の支出計 | 194,811   | 97.9    | 198,927 |
| 単年度市負担額(千円)②-① |   |        |       |             |             | 指定管理料  | 0             | -   | 0       | 0       |
|                |   |        |       |             |             | 市の支出計②   | 194,811       | 97.9  | 198,927 | 198,489 |
|                |   |        |       |             |             | 減価償却費を含めた単年度市負担額(千円)   | 208,692       | -   | -       | -       |

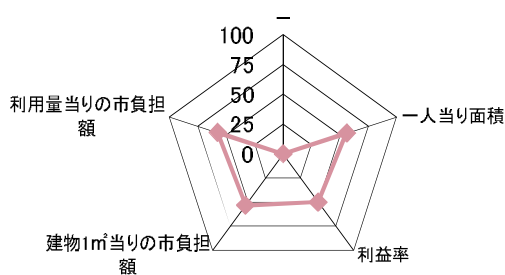
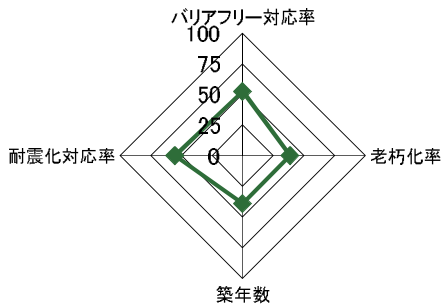
3. 位置情報

|        |              |       |                           |           |      |
|--------|--------------|-------|---------------------------|-----------|------|
| 交通アクセス | 最寄駅          | 青山駅   | 近隣類似施設の名称<br>(半径1,000m以内) | 国・県・自治体所有 | 民間所有 |
|        | 最寄駅からの所要時間   | 15分   |                           |           |      |
|        | 最寄バス停        | 聖園病院前 |                           |           |      |
|        | 最寄バス停からの所要時間 | 5分    |                           |           |      |

案内図



4. 施設維持管理情報分析



5. 備考

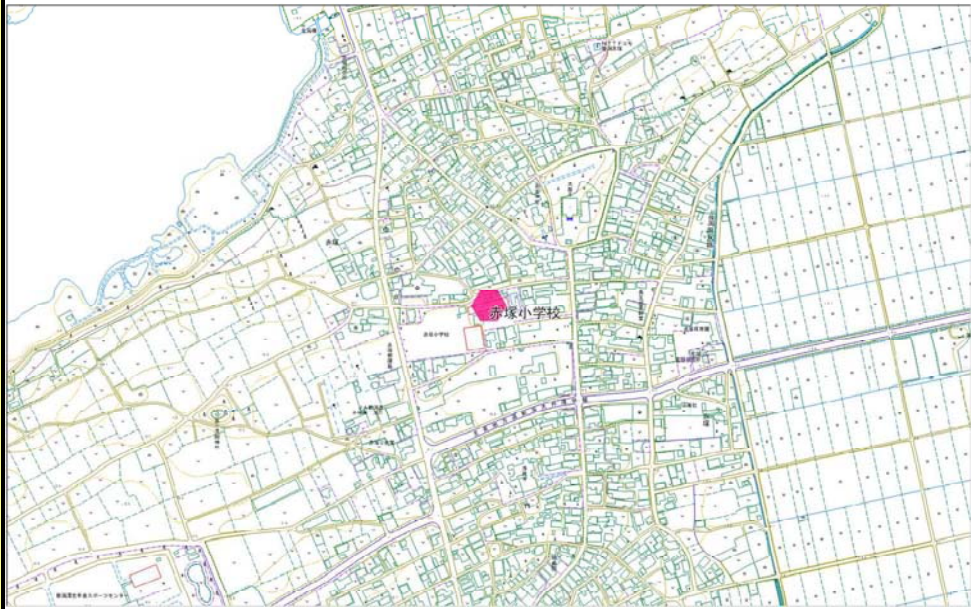
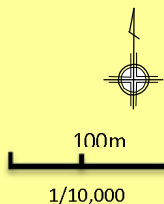


| 1. 基本情報        |   |                |           |             |                      |  |         |   |         |        |         |         |
|----------------|---|----------------|-----------|-------------|----------------------|--|---------|---|---------|--------|---------|---------|
| 施設名称           | 赤塚小学校   |                |           |             | 外観                   |  |         |  |         |        |         |         |
| 事業所用途          | 学校教育系施設   |                |           |             |                      |  |         |   |         |        |         |         |
| 所在地            | 西区赤塚字屋敷添 4389-2   |                |           |             |                      |  |         |   |         |        |         |         |
| 事業所名           | 赤塚小学校   |                |           |             |                      |  |         |   |         |        |         |         |
| 複合施設の有無        | 無   |                |           |             | 内部                   |  |         |  |         |        |         |         |
| 開設年月日          | 明治5年11月13日  |                |           |             |                      |  |         |   |         |        |         |         |
| 利用対象者          |   |                |           |             |                      |  |         |   |         |        |         |         |
| 開館時間           |   |                |           |             |                      |  |         |   |         |        |         |         |
| 休館日            |   |                |           |             |                      |  |         |   |         |        |         |         |
| 設置目的           | 学校教育法及び新潟市立小学校条例により、心身の発達に応じて、義務教育として行われる普通教育のうち基礎的なものを施すことを目的とし、設置されている。 |                |           |             |                      |  |         |   |         |        |         |         |
| ①土地情報          |   |                |           |             |                      |  |         |   |         |        |         |         |
| 敷地面積           | 11,414.98   | m <sup>2</sup> | 利用者駐車可能台数 | 33 台        |                      |  |         |   |         |        |         |         |
| 標高             | 12.30   | m              | 駐車場の満車頻度  | 月に1回以上満車になる |                      |  |         |   |         |        |         |         |
| ②建物情報          |   |                |           |             |                      |  |         |   |         |        |         |         |
| 建築面積(1階床面積)    | 1,615.88  | m <sup>2</sup> | 階数        | 地上4階        |                      |  |         |   |         |        |         |         |
| 延床面積           | 3,757.19  | m <sup>2</sup> | 構造        | 鉄筋コンクリート    |                      |  |         |   |         |        |         |         |
| ③危機管理・防災情報     |   |                |           |             |                      |  |         |   |         |        |         |         |
| 避難所指定          | ○   |                |           | 防災備蓄用品の有無   | -                    |  |         |   |         |        |         |         |
| 津波避難ビル指定       | -   |                |           | 自家発電設備の有無   | ○                    |  |         |   |         |        |         |         |
| ④バリアフリー、環境対応   |   |                |           |             |                      |  |         |   |         |        |         |         |
| 出入口の段差         | ○   |                |           | オストメイト対応トイレ | ×                    |  |         |   |         |        |         |         |
| 障がい者用エレベーター    | -   |                |           | 再生可能エネルギー設備 | -                    |  |         |   |         |        |         |         |
| 2. 施設維持管理情報    |   |                |           |             |                      |  |         |   |         |        |         |         |
| 品質情報           | (区分・単位)   | 平成24年度         | 前年比%      | 平成23年度      | 平成22年度               | 利用情報   | (区分・単位) | 平成24年度  | 前年比%    | 平成23年度 | 平成22年度  |         |
|                | バリアフリー対応率(%)  | 50.0           | -         | -           | -                    |  | 開館日数(日) | 365   | -       | -      | -       |         |
|                | 老朽化率(%)   | 63.0           | -         | -           | -                    | 児童数(人)   | 258     | 98.1  | 263     | 256    |         |         |
|                | 築年数(年)  | 29.7           | -         | -           | -                    | 学級数(学級)  | 12      | 100.0   | 12      | 12     |         |         |
|                | 耐震化対応率(%)   | 99.5           | -         | -           | -                    | 児童1人当り面積(m <sup>2</sup> )  | 14.6    | 102.1   | 14.3    | 14.7   |         |         |
| 職員数(人)         | 正職員   | 21             | 95.5      | 22          | 21                   |  |         | -   |         |        |         |         |
|                | 非常勤職員   | 2              | 100.0     | 2           | 2                    |  |         | -   |         |        |         |         |
|                | 臨時職員  | 2              | 100.0     | 2           | 2                    |  |         | -   |         |        |         |         |
| 収入(千円)         | 市の収入計①  |                | 0         | -           | 0                    | 18   | 支出(千円)  | 指定管理料以外の市の支出計   | 195,376 | 97.1   | 201,197 | 193,270 |
|                |   |                |           |             |                      |  |         | 指定管理料   | 0       | -      | 0       | 0       |
|                |   |                |           |             |                      |  |         | 市の支出計②  | 195,376 | 97.1   | 201,197 | 193,270 |
| 単年度市負担額(千円)②-① | 195,376   | 97.1           | 201,197   | 193,252     | 減価償却費を含めた単年度市負担額(千円) | 212,372  | -       | -   | -       |        |         |         |

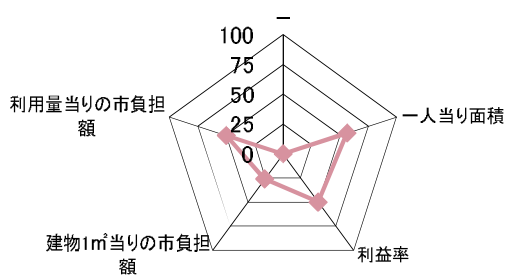
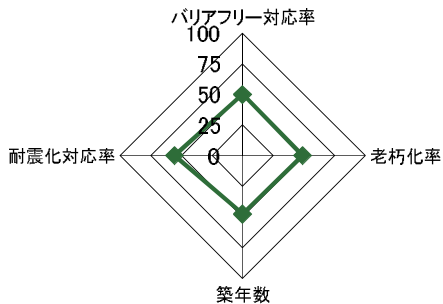
3. 位置情報

|        |                  |        |                           |           |      |
|--------|------------------|--------|---------------------------|-----------|------|
| 交通アクセス | 最寄駅              |        | 近隣類似施設の名称<br>(半径1,000m以内) | 国・県・自治体所有 | 民間所有 |
|        | 最寄駅からの<br>所要時間   |        |                           |           |      |
|        | 最寄バス停            | 赤塚小学校前 |                           |           |      |
|        | 最寄バス停からの<br>所要時間 | 2 分    |                           |           |      |

案内図



4. 施設維持管理情報分析



5. 備考

| 1. 基本情報        |   |                |           |             |        |  |         |   |         |         |        |
|----------------|---|----------------|-----------|-------------|--------|--|---------|---|---------|---------|--------|
| 施設名称           | 木山小学校   |                |           |             | 外観     |  |         |  |         |         |        |
| 事業所用途          | 学校教育系施設   |                |           |             |        |  |         |   |         |         |        |
| 所在地            | 西区谷内字原畑 1739-1  |                |           |             |        |  |         |   |         |         |        |
| 事業所名           | 木山小学校   |                |           |             |        |  |         |   |         |         |        |
| 複合施設の有無        | 無   |                |           |             | 内部     |  |         |  |         |         |        |
| 開設年月日          | 明治9年1月15日   |                |           |             |        |  |         |   |         |         |        |
| 利用対象者          |   |                |           |             |        |  |         |   |         |         |        |
| 開館時間           |   |                |           |             |        |  |         |   |         |         |        |
| 休館日            |   |                |           |             |        |  |         |   |         |         |        |
| 設置目的           | 学校教育法及び新潟市立小学校条例により、心身の発達に応じて、義務教育として行われる普通教育のうち基礎的なものを施すことを目的とし、設置されている。 |                |           |             |        |  |         |   |         |         |        |
| ①土地情報          |   |                |           |             |        |  |         |   |         |         |        |
| 敷地面積           | 11,109.58   | m <sup>2</sup> | 利用者駐車可能台数 | 26 台        |        |  |         |   |         |         |        |
| 標高             | 12.70   | m              | 駐車場の満車頻度  | 月に1回以上満車になる |        |  |         |   |         |         |        |
| ②建物情報          |   |                |           |             |        |  |         |   |         |         |        |
| 建築面積(1階床面積)    | 2,004.57  | m <sup>2</sup> | 階数        | 地上4階 地下1階   |        |  |         |   |         |         |        |
| 延床面積           | 3,985.42  | m <sup>2</sup> | 構造        | 鉄筋コンクリート    |        |  |         |   |         |         |        |
| ③危機管理・防災情報     |   |                |           |             |        |  |         |   |         |         |        |
| 避難所指定          | ○   |                |           | 防災備蓄用品の有無   | -      |  |         |   |         |         |        |
| 津波避難ビル指定       | -   |                |           | 自家発電設備の有無   | ○      |  |         |   |         |         |        |
| ④バリアフリー、環境対応   |   |                |           |             |        |  |         |   |         |         |        |
| 出入口の段差         | ○   |                |           | オストメイト対応トイレ | ×      |  |         |   |         |         |        |
| 障がい者用エレベーター    | -   |                |           | 再生可能エネルギー設備 | -      |  |         |   |         |         |        |
| 2. 施設維持管理情報    |   |                |           |             |        |  |         |   |         |         |        |
| 品質情報           | (区分・単位)   | 平成24年度         | 前年比%      | 平成23年度      | 平成22年度 | 利用情報   | (区分・単位) | 平成24年度  | 前年比%    | 平成23年度  | 平成22年度 |
|                | バリアフリー対応率(%)  | 50.0           | -         | -           | -      |  | 開館日数(日) | 365   | -       | -       | -      |
| 職員数(人)         | 老朽化率(%)   | 69.7           | -         | -           | -      | 児童数(人)   | 88      | 93.6  | 94      | 107     |        |
|                | 築年数(年)  | 32.6           | -         | -           | -      | 学級数(学級)  | 7       | 100.0   | 7       | 7       |        |
|                | 耐震化対応率(%)   | 95.7           | -         | -           | -      | 児童1人当り面積(m <sup>2</sup> )  | 45.3    | 106.8   | 42.4    | 37.2    |        |
|                | 正職員   | 16             | 100.0     | 16          | 16     |  |         | -   |         |         |        |
| 収入(千円)         | 非常勤職員   | 1              | -         | 0           | 0      |  |         | -   |         |         |        |
|                | 臨時職員  | 1              | 100.0     | 1           | 1      |  |         | -   |         |         |        |
|                | 支出(千円)  |                |           |             |        | 指定管理料以外の市の支出計  | 140,552 | 100.4   | 140,001 | 139,697 |        |
| 単年度市負担額(千円)②-① | 市の収入計①  | 0              | -         | 0           | 32     | 指定管理料  | 0       | -   | 0       | 0       |        |
|                |   |                |           |             |        | 市の支出計②   | 140,552 | 100.4   | 140,001 | 139,697 |        |
|                |   |                |           |             |        | 減価償却費を含めた単年度市負担額(千円)   | 156,997 | -   | -       | -       |        |

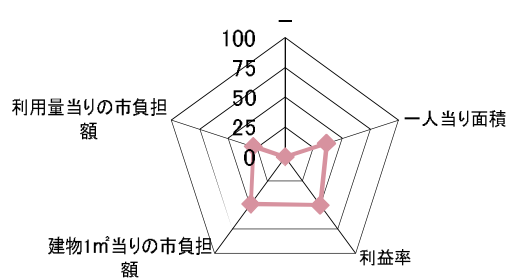
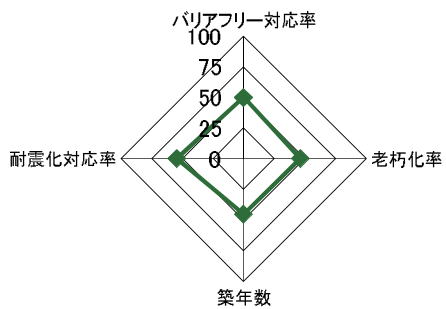
3. 位置情報

|        |                  |        |                           |           |      |
|--------|------------------|--------|---------------------------|-----------|------|
| 交通アクセス | 最寄駅              | 越後赤塚駅  | 近隣類似施設の名称<br>(半径1,000m以内) | 国・県・自治体所有 | 民間所有 |
|        | 最寄駅からの<br>所要時間   | 30 分   |                           |           |      |
|        | 最寄バス停            | 木山小学校前 |                           |           |      |
|        | 最寄バス停からの<br>所要時間 | 1 分    |                           |           |      |

案内図

100m  
1/10,000

4. 施設維持管理情報分析



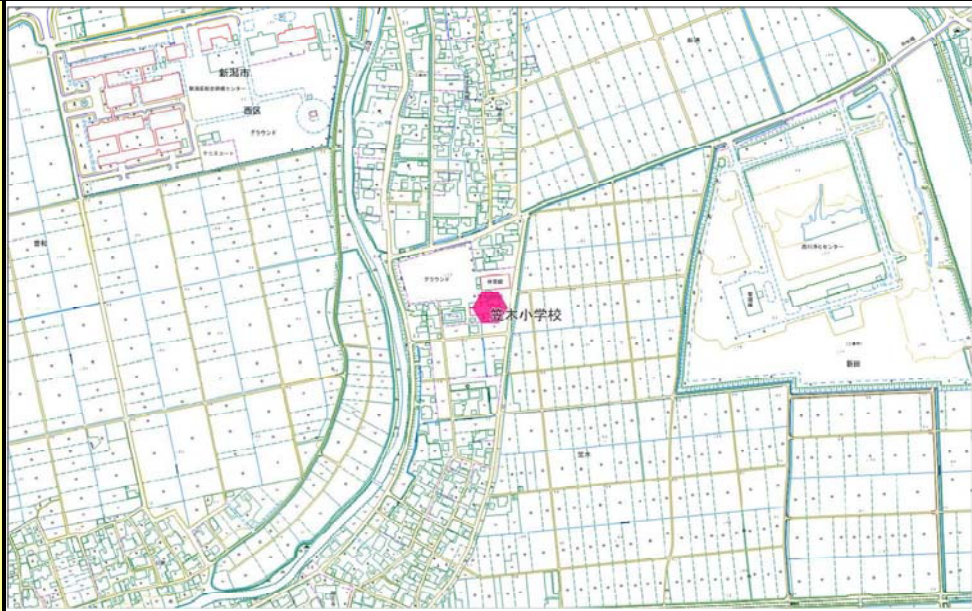
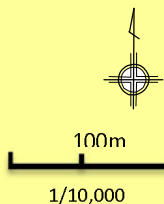
5. 備考

| 1. 基本情報      |   |                |           |             |         |  |         |   |         |         |
|--------------|---|----------------|-----------|-------------|---------|--|---------|---|---------|---------|
| 施設名称         | 笠木小学校   |                |           |             | 外観      |  |         |  |         |         |
| 事業所用途        | 学校教育系施設   |                |           |             |         |  |         |   |         |         |
| 所在地          | 西区笠木字十五歩 1700   |                |           |             |         |  |         |   |         |         |
| 事業所名         | 笠木小学校   |                |           |             |         |  |         |   |         |         |
| 複合施設の有無      | 無   |                |           |             | 内部      |  |         |  |         |         |
| 開設年月日        | 明治5年4月1日  |                |           |             |         |  |         |   |         |         |
| 利用対象者        |   |                |           |             |         |  |         |   |         |         |
| 開館時間         |   |                |           |             |         |  |         |   |         |         |
| 休館日          |   |                |           |             |         |  |         |   |         |         |
| 設置目的         | 学校教育法及び新潟市立小学校条例により、心身の発達に応じて、義務教育として行われる普通教育のうち基礎的なものを施すことを目的とし、設置されている。 |                |           |             |         |  |         |   |         |         |
| ①土地情報        |   |                |           |             |         |  |         |   |         |         |
| 敷地面積         | 13,157.73   | m <sup>2</sup> | 利用者駐車可能台数 | 19 台        |         |  |         |   |         |         |
| 標高           | 1.80  | m              | 駐車場の満車頻度  | 月に1回以上満車になる |         |  |         |   |         |         |
| ②建物情報        |   |                |           |             |         |  |         |   |         |         |
| 建築面積(1階床面積)  | 1,707.31  | m <sup>2</sup> | 階数        | 地上4階        |         |  |         |   |         |         |
| 延床面積         | 3,295.95  | m <sup>2</sup> | 構造        | 鉄筋コンクリート    |         |  |         |   |         |         |
| ③危機管理・防災情報   |   |                |           |             |         |  |         |   |         |         |
| 避難所指定        | ○   |                |           | 防災備蓄用品の有無   | —       |  |         |   |         |         |
| 津波避難ビル指定     | ○   |                |           | 自家発電設備の有無   | ○       |  |         |   |         |         |
| ④バリアフリー、環境対応 |   |                |           |             |         |  |         |   |         |         |
| 出入口の段差       | ○   |                |           | オストメイト対応トイレ | ×       |  |         |   |         |         |
| 障がい者用エレベーター  | —   |                |           | 再生可能エネルギー設備 | —       |  |         |   |         |         |
| 2. 施設維持管理情報  |   |                |           |             |         |  |         |   |         |         |
| 品質情報         | (区分・単位)   | 平成24年度         | 前年比%      | 平成23年度      | 平成22年度  | (区分・単位)  | 平成24年度  | 前年比%  | 平成23年度  | 平成22年度  |
|              | バリアフリー対応率(%)  | 71.4           | —         | —           | —       | 開館日数(日)  | 365     | —   | —       | —       |
| 利用情報         | 老朽化率(%)   | 61.8           | —         | —           | —       | 児童数(人)   | 41      | 83.7  | 49      | 59      |
|              | 築年数(年)  | 28.9           | —         | —           | —       | 学級数(学級)  | 4       | 80.0  | 5       | 5       |
|              | 耐震化対応率(%)   | 100.0          | —         | —           | —       | 児童1人当り面積(m <sup>2</sup> )  | 80.4    | 119.5   | 67.3    | 55.9    |
|              | 職員数(人)  | 正職員            | 10        | 90.9        | 11      | 13   |         | —   | —       | —       |
| 収入(千円)       | 非常勤職員   | 0              | 0.0       | 1           | 0       |  | —       | —   | —       |         |
|              | 臨時職員  | 5              | 100.0     | 5           | 2       |  | —       | —   | —       |         |
|              | 支出(千円)  | 指定管理料以外の市の支出計  | 96,880    | 89.3        | 108,506 | 120,328  | 指定管理料   | 0   | —       | 0       |
| 単年度市負担額(千円)  | 市の収入計①  | 0              | —         | 0           | 28      | 市の支出計②   | 96,880  | 89.3  | 108,506 | 120,328 |
|              | ②-①   | 96,880         | 89.3      | 108,506     | 120,300 | 減価償却費を含めた単年度市負担額(千円)   | 112,328 | —   | —       | —       |

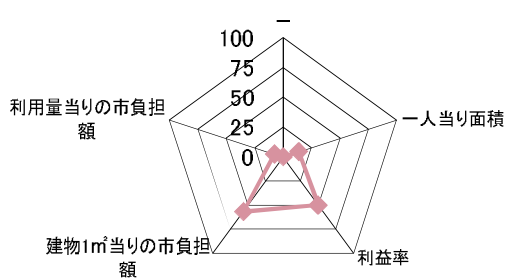
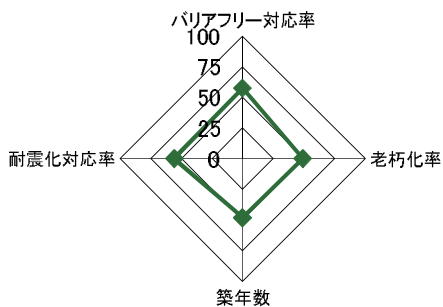
3. 位置情報

|        |                  |        |                           |           |      |
|--------|------------------|--------|---------------------------|-----------|------|
| 交通アクセス | 最寄駅              |        | 近隣類似施設の名称<br>(半径1,000m以内) | 国・県・自治体所有 | 民間所有 |
|        | 最寄駅からの<br>所要時間   |        |                           |           |      |
|        | 最寄バス停            | 笠木小学校前 |                           |           |      |
|        | 最寄バス停からの<br>所要時間 | 2 分    |                           |           |      |

案内図



4. 施設維持管理情報分析



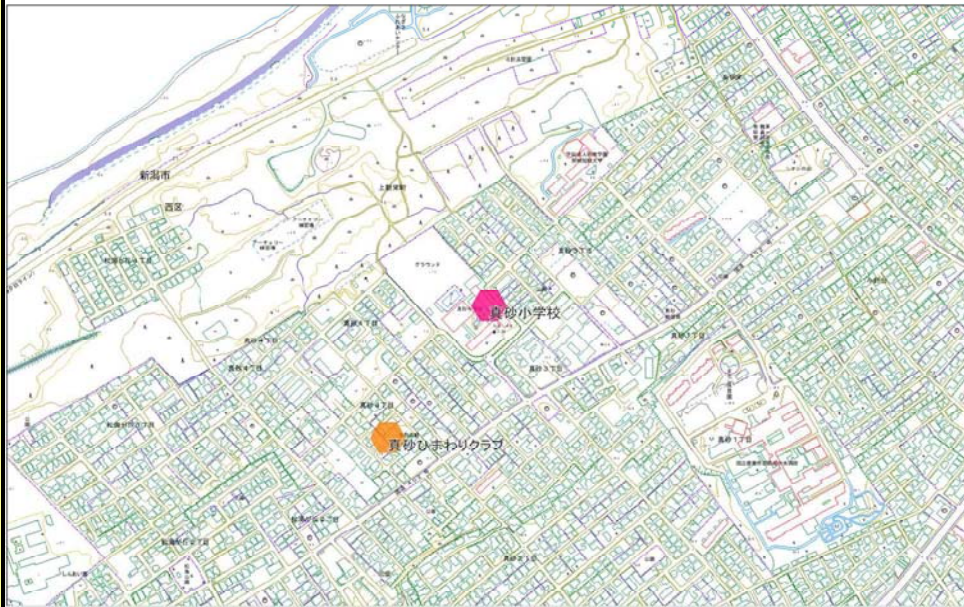
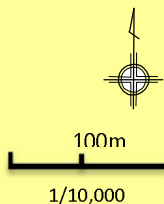
5. 備考

| 1. 基本情報        |   |                |           |             |                      |  |               |   |         |         |         |
|----------------|---|----------------|-----------|-------------|----------------------|--|---------------|---|---------|---------|---------|
| 施設名称           | 真砂小学校   |                |           |             | 外観                   |  |               |  |         |         |         |
| 事業所用途          | 学校教育系施設   |                |           |             |                      |  |               |   |         |         |         |
| 所在地            | 西区真砂3丁目 5821-50   |                |           |             |                      |  |               |   |         |         |         |
| 事業所名           | 真砂小学校   |                |           |             |                      |  |               |   |         |         |         |
| 複合施設の有無        | 無   |                |           |             | 内部                   |  |               |  |         |         |         |
| 開設年月日          | 昭和47年4月1日   |                |           |             |                      |  |               |   |         |         |         |
| 利用対象者          |   |                |           |             |                      |  |               |   |         |         |         |
| 開館時間           |   |                |           |             |                      |  |               |   |         |         |         |
| 休館日            |   |                |           |             |                      |  |               |   |         |         |         |
| 設置目的           | 学校教育法及び新潟市立小学校条例により、心身の発達に応じて、義務教育として行われる普通教育のうち基礎的なものを施すことを目的とし、設置されている。 |                |           |             |                      |  |               |   |         |         |         |
| ①土地情報          |   |                |           |             |                      |  |               |   |         |         |         |
| 敷地面積           | 18,298.82   | m <sup>2</sup> | 利用者駐車可能台数 | 30 台        |                      |  |               |   |         |         |         |
| 標高             | 7.40  | m              | 駐車場の満車頻度  | 週に1回以上満車になる |                      |  |               |   |         |         |         |
| ②建物情報          |   |                |           |             |                      |  |               |   |         |         |         |
| 建築面積(1階床面積)    | 2,749.21  | m <sup>2</sup> | 階数        | 地上4階        |                      |  |               |   |         |         |         |
| 延床面積           | 6,599.02  | m <sup>2</sup> | 構造        | 鉄筋コンクリート    |                      |  |               |   |         |         |         |
| ③危機管理・防災情報     |   |                |           |             |                      |  |               |   |         |         |         |
| 避難所指定          | ○   |                |           | 防災備蓄用品の有無   | ○                    |  |               |   |         |         |         |
| 津波避難ビル指定       | -   |                |           | 自家発電設備の有無   | ○                    |  |               |   |         |         |         |
| ④バリアフリー、環境対応   |   |                |           |             |                      |  |               |   |         |         |         |
| 出入口の段差         | ○   |                |           | オストメイト対応トイレ | ×                    |  |               |   |         |         |         |
| 障がい者用エレベーター    | -   |                |           | 再生可能エネルギー設備 | -                    |  |               |   |         |         |         |
| 2. 施設維持管理情報    |   |                |           |             |                      |  |               |   |         |         |         |
| 品質情報           | (区分・単位)   | 平成24年度         | 前年比%      | 平成23年度      | 平成22年度               | (区分・単位)  | 平成24年度        | 前年比%  | 平成23年度  | 平成22年度  |         |
|                | バリアフリー対応率(%)  | 50.0           | -         | -           | -                    | 開館日数(日)  | 365           | -   | -       | -       |         |
|                | 老朽化率(%)   | 83.8           | -         | -           | -                    | 児童数(人)   | 391           | 95.1  | 411     | 404     |         |
|                | 築年数(年)  | 38.7           | -         | -           | -                    | 学級数(学級)  | 15            | 100.0   | 15      | 15      |         |
|                | 耐震化対応率(%)   | 94.8           | -         | -           | -                    | 児童1人当り面積(m <sup>2</sup> )  | 16.9          | 105.0   | 16.1    | 16.3    |         |
| 職員数(人)         | 正職員   | 27             | 100.0     | 27          | 27                   | 利用情報   |               | -   |         |         |         |
|                | 非常勤職員   | 1              | 100.0     | 1           | 1                    |  |               | -   |         |         |         |
|                | 臨時職員  | 0              | -         | 0           | 0                    |  |               | -   |         |         |         |
| 収入(千円)         | 市の収入計①  |                | -         | 0           | 9                    | 支出(千円)   | 指定管理料以外の市の支出計 | 232,225   | 98.0    | 237,074 | 233,967 |
|                |   |                |           |             |                      | 指定管理料  | 0             | -   | 0       | 0       |         |
|                |   |                |           |             |                      | 市の支出計②   | 232,225       | 98.0  | 237,074 | 233,967 |         |
| 単年度市負担額(千円)②-① | 232,224   | 98.0           | 237,074   | 233,958     | 減価償却費を含めた単年度市負担額(千円) | 249,254  | -             | -   | -       |         |         |

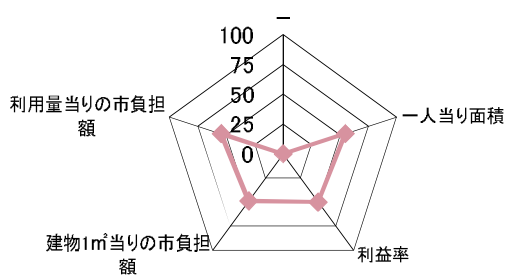
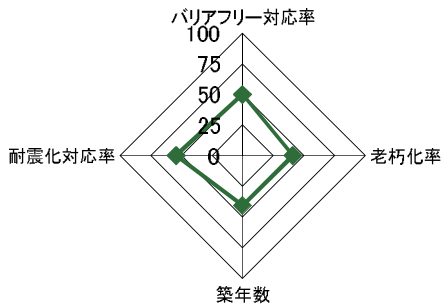
3. 位置情報

|        |                  |      |                           |           |      |
|--------|------------------|------|---------------------------|-----------|------|
| 交通アクセス | 最寄駅              | 小針駅  | 近隣類似施設の名称<br>(半径1,000m以内) | 国・県・自治体所有 | 民間所有 |
|        | 最寄駅からの<br>所要時間   | 20 分 |                           |           |      |
|        | 最寄バス停            | 真砂町  |                           |           |      |
|        | 最寄バス停からの<br>所要時間 | 5 分  |                           |           |      |

案内図



4. 施設維持管理情報分析



5. 備考

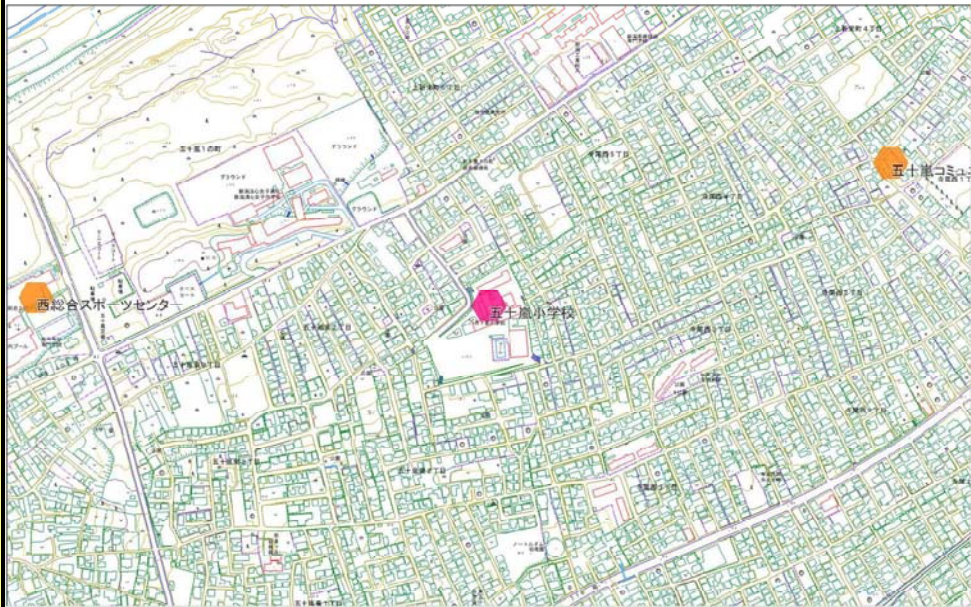
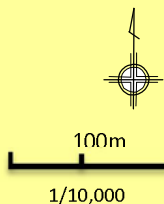


| 1. 基本情報        |   |                |           |             |                      |  |         |   |         |        |         |         |
|----------------|---|----------------|-----------|-------------|----------------------|--|---------|---|---------|--------|---------|---------|
| 施設名称           | 五十嵐小学校  |                |           |             | 外観                   |  |         |  |         |        |         |         |
| 事業所用途          | 学校教育系施設   |                |           |             |                      |  |         |   |         |        |         |         |
| 所在地            | 西区寺尾西4丁目 5829-13  |                |           |             |                      |  |         |   |         |        |         |         |
| 事業所名           | 五十嵐小学校  |                |           |             |                      |  |         |   |         |        |         |         |
| 複合施設の有無        | 無   |                |           |             | 内部                   |  |         |  |         |        |         |         |
| 開設年月日          | 昭和48年4月1日   |                |           |             |                      |  |         |   |         |        |         |         |
| 利用対象者          |   |                |           |             |                      |  |         |   |         |        |         |         |
| 開館時間           |   |                |           |             |                      |  |         |   |         |        |         |         |
| 休館日            |   |                |           |             |                      |  |         |   |         |        |         |         |
| 設置目的           | 学校教育法及び新潟市立小学校条例により、心身の発達に応じて、義務教育として行われる普通教育のうち基礎的なものを施すことを目的とし、設置されている。 |                |           |             |                      |  |         |   |         |        |         |         |
| ①土地情報          |   |                |           |             |                      |  |         |   |         |        |         |         |
| 敷地面積           | 18,357.30   | m <sup>2</sup> | 利用者駐車可能台数 | 45 台        |                      |  |         |   |         |        |         |         |
| 標高             | 16.00   | m              | 駐車場の満車頻度  | 週に1回以上満車になる |                      |  |         |   |         |        |         |         |
| ②建物情報          |   |                |           |             |                      |  |         |   |         |        |         |         |
| 建築面積(1階床面積)    | 3,613.72  | m <sup>2</sup> | 階数        | 地上4階        |                      |  |         |   |         |        |         |         |
| 延床面積           | 7,395.36  | m <sup>2</sup> | 構造        | 鉄筋コンクリート    |                      |  |         |   |         |        |         |         |
| ③危機管理・防災情報     |   |                |           |             |                      |  |         |   |         |        |         |         |
| 避難所指定          | ○   |                |           | 防災備蓄用品の有無   | -                    |  |         |   |         |        |         |         |
| 津波避難ビル指定       | -   |                |           | 自家発電設備の有無   | ○                    |  |         |   |         |        |         |         |
| ④バリアフリー、環境対応   |   |                |           |             |                      |  |         |   |         |        |         |         |
| 出入口の段差         | ○   |                |           | オストメイト対応トイレ | -                    |  |         |   |         |        |         |         |
| 障がい者用エレベーター    | -   |                |           | 再生可能エネルギー設備 | -                    |  |         |   |         |        |         |         |
| 2. 施設維持管理情報    |   |                |           |             |                      |  |         |   |         |        |         |         |
| 品質情報           | (区分・単位)   | 平成24年度         | 前年比%      | 平成23年度      | 平成22年度               | 利用情報   | (区分・単位) | 平成24年度  | 前年比%    | 平成23年度 | 平成22年度  |         |
|                | バリアフリー対応率(%)  | 66.7           | -         | -           | -                    |  | 開館日数(日) | 365   | -       | -      | -       |         |
|                | 老朽化率(%)   | 77.6           | -         | -           | -                    | 児童数(人)   | 727     | 101.1   | 719     | 717    |         |         |
|                | 築年数(年)  | 35.3           | -         | -           | -                    | 学級数(学級)  | 23      | 100.0   | 23      | 23     |         |         |
|                | 耐震化対応率(%)   | 98.9           | -         | -           | -                    | 児童1人当り面積(m <sup>2</sup> )  | 10.2    | 99.0  | 10.3    | 10.3   |         |         |
| 職員数(人)         | 正職員   | 34             | 106.3     | 32          | 36                   |  |         | -   |         |        |         |         |
|                | 非常勤職員   | 0              | -         | 0           | 0                    |  |         | -   |         |        |         |         |
|                | 臨時職員  | 8              | 88.9      | 9           | 5                    |  |         | -   |         |        |         |         |
| 収入(千円)         | 市の収入計①  |                | 0         | -           | 0                    | 54   | 支出(千円)  | 指定管理料以外の市の支出計   | 305,707 | 104.9  | 291,434 | 316,684 |
|                |   |                |           |             |                      |  |         | 指定管理料   | 0       | -      | 0       | 0       |
|                |   |                |           |             |                      |  |         | 市の支出計②  | 305,707 | 104.9  | 291,434 | 316,684 |
| 単年度市負担額(千円)②-① | 305,707   | 104.9          | 291,434   | 316,630     | 減価償却費を含めた単年度市負担額(千円) | 330,058  | -       | -   | -       |        |         |         |

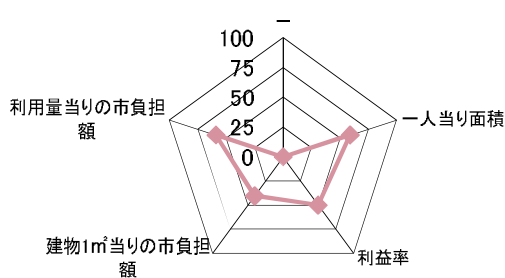
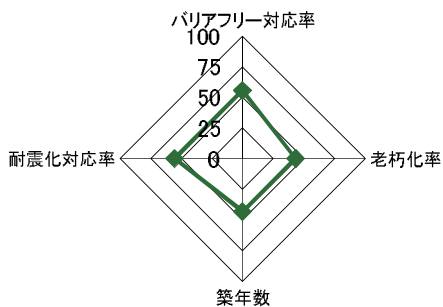
3. 位置情報

|        |              |        |           |      |                           |                |
|--------|--------------|--------|-----------|------|---------------------------|----------------|
| 交通アクセス | 最寄駅          | 新潟大学駅前 | 国・県・自治体所有 | 民間所有 |                           |                |
|        | 最寄駅からの所要時間   | 25分    |           |      | 近隣類似施設の名称<br>(半径1,000m以内) | 新潟清心女子中学校・高等学校 |
|        | 最寄バス停        | 清心学園前  |           |      |                           | 新潟工業短期大学       |
|        | 最寄バス停からの所要時間 | 3分     |           |      | 新潟医療技術専門学校                |                |

案内図



4. 施設維持管理情報分析



5. 備考

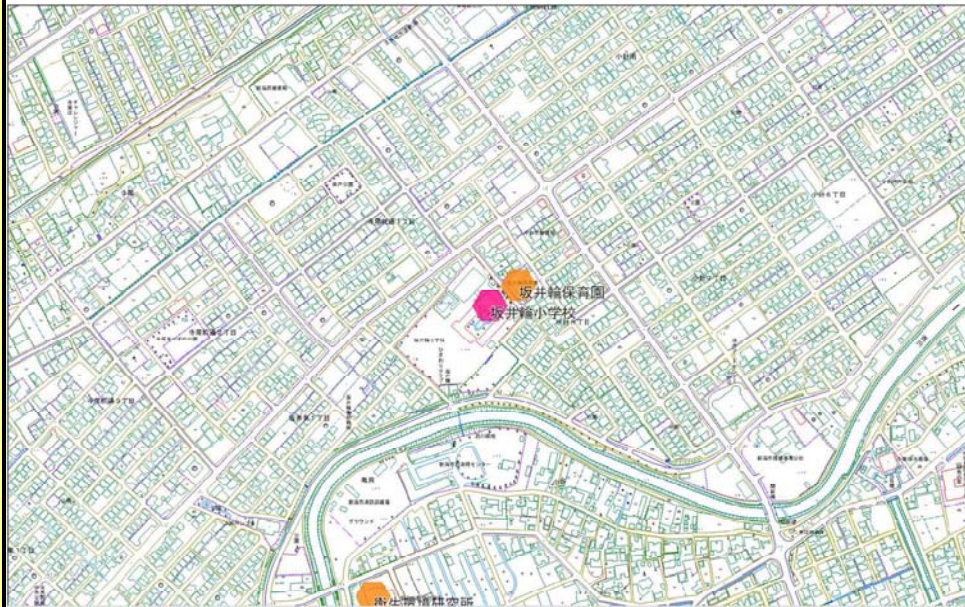
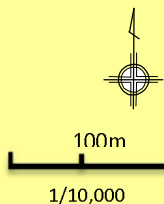
備考欄は空欄です。

| 1. 基本情報        |   |        |             |             |                      |  |               |   |      |         |         |
|----------------|---|--------|-------------|-------------|----------------------|--|---------------|---|------|---------|---------|
| 施設名称           | 坂井輪小学校  |        |             |             | 外観                   |  |               |  |      |         |         |
| 事業所用途          | 学校教育系施設   |        |             |             |                      |  |               |   |      |         |         |
| 所在地            | 西区坂井東1丁目 2763   |        |             |             |                      |  |               |   |      |         |         |
| 事業所名           | 坂井輪小学校  |        |             |             |                      |  |               |   |      |         |         |
| 複合施設の有無        | 無   |        |             |             | 内部                   |  |               |  |      |         |         |
| 開設年月日          | 昭和50年4月1日   |        |             |             |                      |  |               |   |      |         |         |
| 利用対象者          |   |        |             |             |                      |  |               |   |      |         |         |
| 開館時間           |   |        |             |             |                      |  |               |   |      |         |         |
| 休館日            |   |        |             |             |                      |  |               |   |      |         |         |
| 設置目的           | 学校教育法及び新潟市立小学校条例により、心身の発達に応じて、義務教育として行われる普通教育のうち基礎的なものを施すことを目的とし、設置されている。 |        |             |             |                      |  |               |   |      |         |         |
| ①土地情報          |   |        |             |             |                      |  |               |   |      |         |         |
| 敷地面積           | 21,937.00 m <sup>2</sup>  |        | 利用者駐車可能台数   | 44 台        |                      |  |               |   |      |         |         |
| 標高             | -0.60 m   |        | 駐車場の満車頻度    | 週に1回以上満車になる |                      |  |               |   |      |         |         |
| ②建物情報          |   |        |             |             |                      |  |               |   |      |         |         |
| 建築面積(1階床面積)    | 3,256.62 m <sup>2</sup>   |        | 階数          | 地上4階        |                      |  |               |   |      |         |         |
| 延床面積           | 8,150.68 m <sup>2</sup>   |        | 構造          | 鉄筋コンクリート    |                      |  |               |   |      |         |         |
| ③危機管理・防災情報     |   |        |             |             |                      |  |               |   |      |         |         |
| 避難所指定          | ○   |        | 防災備蓄用品の有無   | ○           |                      |  |               |   |      |         |         |
| 津波避難ビル指定       | ○   |        | 自家発電設備の有無   | ○           |                      |  |               |   |      |         |         |
| ④バリアフリー、環境対応   |   |        |             |             |                      |  |               |   |      |         |         |
| 出入口の段差         | ○   |        | オストメイト対応トイレ | —           |                      |  |               |   |      |         |         |
| 障がい者用エレベーター    | —   |        | 再生可能エネルギー設備 | —           |                      |  |               |   |      |         |         |
| 2. 施設維持管理情報    |   |        |             |             |                      |  |               |   |      |         |         |
| 品質情報           | (区分・単位)   | 平成24年度 | 前年比%        | 平成23年度      | 平成22年度               | 利用情報   | (区分・単位)       | 平成24年度  | 前年比% | 平成23年度  | 平成22年度  |
|                | バリアフリー対応率(%)  | 80.0   | -           | -           | -                    |  | 開館日数(日)       | 365   | -    | -       | -       |
| 品質情報           | 老朽化率(%)   | 76.6   | -           | -           | -                    | 児童数(人)   | 753           | 100.3   | 751  | 753     |         |
|                | 築年数(年)  | 35.3   | -           | -           | -                    | 学級数(学級)  | 25            | 100.0   | 25   | 25      |         |
|                | 耐震化対応率(%)   | 96.5   | -           | -           | -                    | 児童1人当り面積(m <sup>2</sup> )  | 10.8          | 99.1  | 10.9 | 10.8    |         |
|                | 職員数(人)  | 正職員    | 41          | 100.0       | 41                   | 41   |               |   | -    |         |         |
| 非常勤職員          |   | 0      | -           | 0           | 0                    |  |               | -   |      |         |         |
| 臨時職員           |   | 3      | 150.0       | 2           | 2                    |  |               | -   |      |         |         |
| 収入(千円)         | 市の収入計①  |        |             |             |                      | 支出(千円)   | 指定管理料以外の市の支出計 | 353,595   | 98.3 | 359,692 | 354,785 |
|                |   |        | 0           | -           | 0                    | 5  | 指定管理料         | 0   | -    | 0       | 0       |
|                |   |        |             |             |                      |  | 市の支出計②        | 353,595   | 98.3 | 359,692 | 354,785 |
| 単年度市負担額(千円)②-① | 353,595   | 98.3   | 359,692     | 354,780     | 減価償却費を含めた単年度市負担額(千円) | 378,321  | -             | -   | -    |         |         |

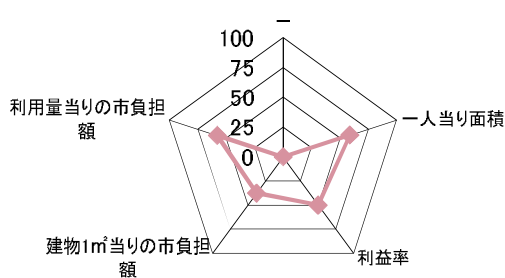
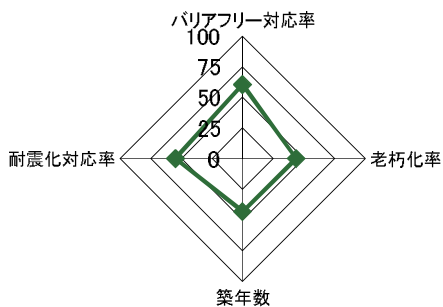
3. 位置情報

|        |                  |         |                           |           |      |
|--------|------------------|---------|---------------------------|-----------|------|
| 交通アクセス | 最寄駅              | 小針駅     | 近隣類似施設の名称<br>(半径1,000m以内) | 国・県・自治体所有 | 民間所有 |
|        | 最寄駅からの<br>所要時間   | 20 分    |                           |           |      |
|        | 最寄バス停            | 坂井輪小学校前 |                           |           |      |
|        | 最寄バス停からの<br>所要時間 | 2 分     |                           |           |      |

案内図



4. 施設維持管理情報分析



5. 備考

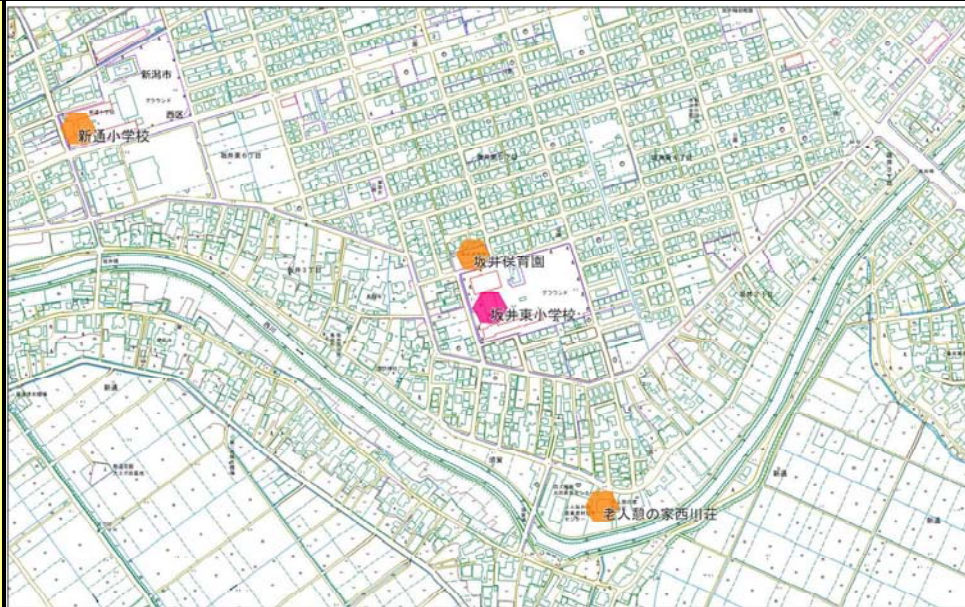
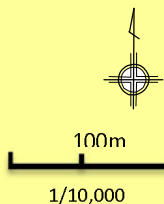
備考欄は空欄です。

| 1. 基本情報        |   |                |           |             |                      |  |               |   |         |         |         |
|----------------|---|----------------|-----------|-------------|----------------------|--|---------------|---|---------|---------|---------|
| 施設名称           | 坂井東小学校  |                |           |             | 外観                   |  |               |  |         |         |         |
| 事業所用途          | 学校教育系施設   |                |           |             |                      |  |               |   |         |         |         |
| 所在地            | 西区坂井東5丁目 154-1  |                |           |             |                      |  |               |   |         |         |         |
| 事業所名           | 坂井東小学校  |                |           |             |                      |  |               |   |         |         |         |
| 複合施設の有無        | 無   |                |           |             | 内部                   |  |               |  |         |         |         |
| 開設年月日          | 昭和53年4月1日   |                |           |             |                      |  |               |   |         |         |         |
| 利用対象者          |   |                |           |             |                      |  |               |   |         |         |         |
| 開館時間           |   |                |           |             |                      |  |               |   |         |         |         |
| 休館日            |   |                |           |             |                      |  |               |   |         |         |         |
| 設置目的           | 学校教育法及び新潟市立小学校条例により、心身の発達に応じて、義務教育として行われる普通教育のうち基礎的なものを施すことを目的とし、設置されている。 |                |           |             |                      |  |               |   |         |         |         |
| ①土地情報          |   |                |           |             |                      |  |               |   |         |         |         |
| 敷地面積           | 17,778.00   | m <sup>2</sup> | 利用者駐車可能台数 | 22 台        |                      |  |               |   |         |         |         |
| 標高             | 0.40  | m              | 駐車場の満車頻度  | 年に1回以上満車になる |                      |  |               |   |         |         |         |
| ②建物情報          |   |                |           |             |                      |  |               |   |         |         |         |
| 建築面積(1階床面積)    | 2,780.13  | m <sup>2</sup> | 階数        | 地上4階        |                      |  |               |   |         |         |         |
| 延床面積           | 6,520.84  | m <sup>2</sup> | 構造        | 鉄筋コンクリート    |                      |  |               |   |         |         |         |
| ③危機管理・防災情報     |   |                |           |             |                      |  |               |   |         |         |         |
| 避難所指定          | ○   |                |           | 防災備蓄用品の有無   | ○                    |  |               |   |         |         |         |
| 津波避難ビル指定       | -   |                |           | 自家発電設備の有無   | ○                    |  |               |   |         |         |         |
| ④バリアフリー、環境対応   |   |                |           |             |                      |  |               |   |         |         |         |
| 出入口の段差         | ○   |                |           | オストメイト対応トイレ | ×                    |  |               |   |         |         |         |
| 障がい者用エレベーター    | -   |                |           | 再生可能エネルギー設備 | -                    |  |               |   |         |         |         |
| 2. 施設維持管理情報    |   |                |           |             |                      |  |               |   |         |         |         |
| 品質情報           | (区分・単位)   | 平成24年度         | 前年比%      | 平成23年度      | 平成22年度               | 利用情報   | (区分・単位)       | 平成24年度  | 前年比%    | 平成23年度  | 平成22年度  |
|                | バリアフリー対応率(%)  | 50.0           | -         | -           | -                    |  | 開館日数(日)       | 365   | -       | -       | -       |
| 職員数(人)         | 正職員   | 23             | 95.8      | 24          | 25                   | 児童数(人)   | 382           | 97.2  | 393     | 412     |         |
|                | 非常勤職員   | 1              | 100.0     | 1           | 1                    | 学級数(学級)  | 12            | 100.0   | 12      | 13      |         |
|                | 臨時職員  | 2              | 100.0     | 2           | 2                    | 児童1人当り面積(m <sup>2</sup> )  | 17.1          | 103.0   | 16.6    | 15.8    |         |
| 収入(千円)         | 市の収入計①  | 0              | -         | 0           | 21                   | 支出(千円)   | 指定管理料以外の市の支出計 | 203,604   | 94.8    | 214,730 | 222,058 |
|                |   |                |           |             |                      | 指定管理料  | 0             | -   | 0       | 0       |         |
|                |   |                |           |             |                      | 市の支出計②   | 203,604       | 94.8  | 214,730 | 222,058 |         |
| 単年度市負担額(千円)②-① | 203,604   | 94.8           | 214,730   | 222,037     | 減価償却費を含めた単年度市負担額(千円) | 235,710  | -             | -   | -       |         |         |

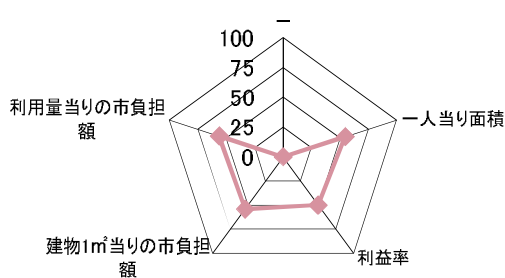
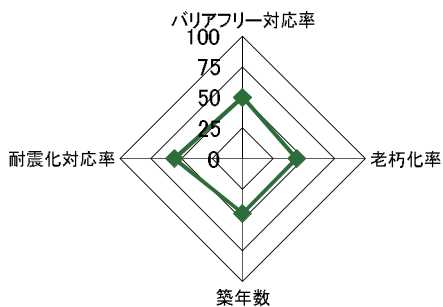
3. 位置情報

|        |              |         |                           |           |      |
|--------|--------------|---------|---------------------------|-----------|------|
| 交通アクセス | 最寄駅          | 寺尾駅     | 近隣類似施設の名称<br>(半径1,000m以内) | 国・県・自治体所有 | 民間所有 |
|        | 最寄駅からの所要時間   | 25分     |                           |           |      |
|        | 最寄バス停        | 坂井東小学校前 |                           |           |      |
|        | 最寄バス停からの所要時間 | 5分      |                           |           |      |

案内図



4. 施設維持管理情報分析



5. 備考

| 1. 基本情報        |   |        |         |             |                      |  |               |   |      |         |         |
|----------------|---|--------|---------|-------------|----------------------|--|---------------|---|------|---------|---------|
| 施設名称           | 西内野小学校  |        |         |             | 外観                   |  |               |  |      |         |         |
| 事業所用途          | 学校教育系施設   |        |         |             |                      |  |               |   |      |         |         |
| 所在地            | 西区内野上新町 11811   |        |         |             |                      |  |               |   |      |         |         |
| 事業所名           | 西内野小学校  |        |         |             |                      |  |               |   |      |         |         |
| 複合施設の有無        | 無   |        |         |             | 内部                   |  |               |  |      |         |         |
| 開設年月日          | 昭和54年4月1日   |        |         |             |                      |  |               |   |      |         |         |
| 利用対象者          |   |        |         |             |                      |  |               |   |      |         |         |
| 開館時間           |   |        |         |             |                      |  |               |   |      |         |         |
| 休館日            |   |        |         |             |                      |  |               |   |      |         |         |
| 設置目的           | 学校教育法及び新潟市立小学校条例により、心身の発達に応じて、義務教育として行われる普通教育のうち基礎的なものを施すことを目的とし、設置されている。 |        |         |             |                      |  |               |   |      |         |         |
| ①土地情報          |   |        |         |             |                      |  |               |   |      |         |         |
| 敷地面積           | 19,800.00   |        | ㎡       | 利用者駐車可能台数   | 40                   |  | 台             |   |      |         |         |
| 標高             | 8.60  |        | m       | 駐車場の満車頻度    | 週に1回以上満車になる          |  |               |   |      |         |         |
| ②建物情報          |   |        |         |             |                      |  |               |   |      |         |         |
| 建築面積(1階床面積)    | 2,693.87  |        | ㎡       | 階数          | 地上4階                 |  |               |   |      |         |         |
| 延床面積           | 6,499.55  |        | ㎡       | 構造          | 鉄筋コンクリート             |  |               |   |      |         |         |
| ③危機管理・防災情報     |   |        |         |             |                      |  |               |   |      |         |         |
| 避難所指定          | ○   |        |         | 防災備蓄用品の有無   | -                    |  |               |   |      |         |         |
| 津波避難ビル指定       | -   |        |         | 自家発電設備の有無   | ○                    |  |               |   |      |         |         |
| ④バリアフリー、環境対応   |   |        |         |             |                      |  |               |   |      |         |         |
| 出入口の段差         | ○   |        |         | オストメイト対応トイレ | -                    |  |               |   |      |         |         |
| 障がい者用エレベーター    | -   |        |         | 再生可能エネルギー設備 | -                    |  |               |   |      |         |         |
| 2. 施設維持管理情報    |   |        |         |             |                      |  |               |   |      |         |         |
| 品質情報           | (区分・単位)   | 平成24年度 | 前年比%    | 平成23年度      | 平成22年度               | 利用情報   | (区分・単位)       | 平成24年度  | 前年比% | 平成23年度  | 平成22年度  |
|                | バリアフリー対応率(%)  | 40.0   | -       | -           | -                    |  | 開館日数(日)       | 365   | -    | -       | -       |
| 職員数(人)         | 老朽化率(%)   | 72.5   | -       | -           | -                    | 児童数(人)   | 502           | 97.7  | 514  | 494     |         |
|                | 正職員   | 30     | 100.0   | 30          | 30                   | 学級数(学級)  | 18            | 100.0   | 18   | 18      |         |
|                | 非常勤職員   | 2      | 100.0   | 2           | 2                    | 児童1人当り面積(㎡)  | 12.9          | 102.4   | 12.6 | 13.2    |         |
|                | 臨時職員  | 0      | -       | 0           | 0                    |  |               | -   |      |         |         |
| 収入(千円)         | 市の収入計①  | 0      | -       | 0           | 12                   | 支出(千円)   | 指定管理料以外の市の支出計 | 257,149   | 96.5 | 266,403 | 260,914 |
|                |   |        |         |             |                      |  | 指定管理料         | 0   | -    | 0       | 0       |
|                |   |        |         |             |                      |  | 市の支出計②        | 257,149   | 96.5 | 266,403 | 260,914 |
| 単年度市負担額(千円)②-① | 257,149   | 96.5   | 266,403 | 260,902     | 減価償却費を含めた単年度市負担額(千円) | 286,220  | -             | -   | -    |         |         |

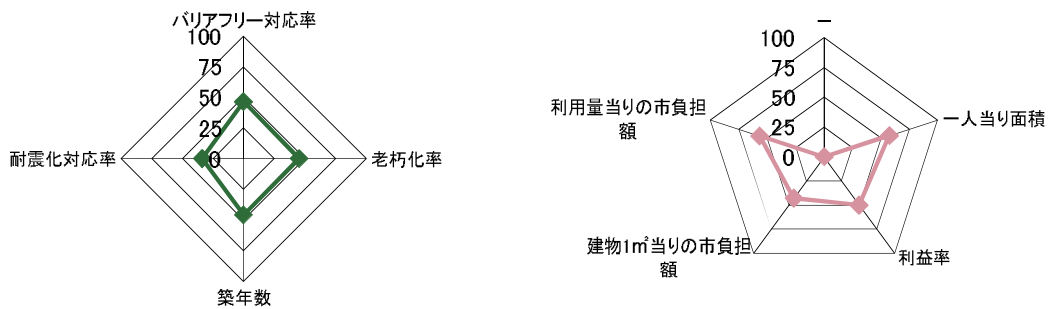
3. 位置情報

|        |              |         |                           |           |      |
|--------|--------------|---------|---------------------------|-----------|------|
| 交通アクセス | 最寄駅          | 内野西が丘駅  | 近隣類似施設の名称<br>(半径1,000m以内) | 国・県・自治体所有 | 民間所有 |
|        | 最寄駅からの所要時間   | 20分     |                           |           |      |
|        | 最寄バス停        | 西内野小学校前 |                           |           |      |
|        | 最寄バス停からの所要時間 | 1分      |                           |           |      |

案内図

100m  
1/10,000

4. 施設維持管理情報分析



5. 備考

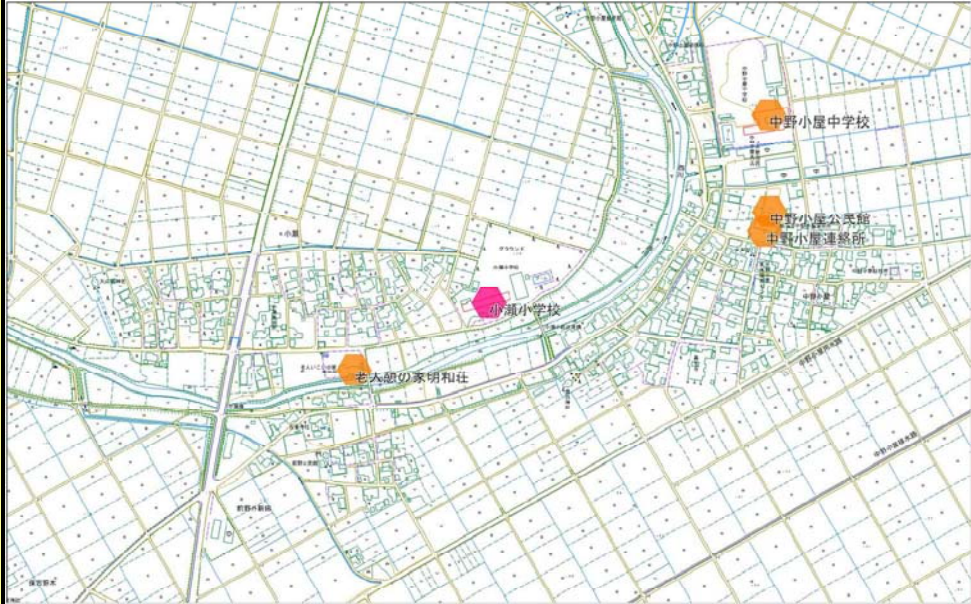
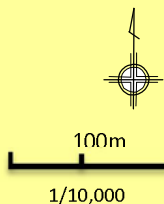


| 1. 基本情報        |   |                |           |             |                      |  |               |   |         |         |         |         |
|----------------|---|----------------|-----------|-------------|----------------------|--|---------------|---|---------|---------|---------|---------|
| 施設名称           | 小瀬小学校   |                |           |             | 外観                   |  |               |  |         |         |         |         |
| 事業所用途          | 学校教育系施設   |                |           |             |                      |  |               |   |         |         |         |         |
| 所在地            | 西区小瀬字本地 637   |                |           |             |                      |  |               |   |         |         |         |         |
| 事業所名           | 小瀬小学校   |                |           |             |                      |  |               |   |         |         |         |         |
| 複合施設の有無        | 無   |                |           |             | 内部                   |  |               |  |         |         |         |         |
| 開設年月日          | 明治6年2月1日  |                |           |             |                      |  |               |   |         |         |         |         |
| 利用対象者          |   |                |           |             |                      |  |               |   |         |         |         |         |
| 開館時間           |   |                |           |             |                      |  |               |   |         |         |         |         |
| 休館日            |   |                |           |             |                      |  |               |   |         |         |         |         |
| 設置目的           | 学校教育法及び新潟市立小学校条例により、心身の発達に応じて、義務教育として行われる普通教育のうち基礎的なものを施すことを目的とし、設置されている。 |                |           |             |                      |  |               |   |         |         |         |         |
| ①土地情報          |   |                |           |             |                      |  |               |   |         |         |         |         |
| 敷地面積           | 15,004.05   | m <sup>2</sup> | 利用者駐車可能台数 | 29 台        |                      |  |               |   |         |         |         |         |
| 標高             | 3.00  | m              | 駐車場の満車頻度  | 月に1回以上満車になる |                      |  |               |   |         |         |         |         |
| ②建物情報          |   |                |           |             |                      |  |               |   |         |         |         |         |
| 建築面積(1階床面積)    | 1,443.47  | m <sup>2</sup> | 階数        | 地上3階        |                      |  |               |   |         |         |         |         |
| 延床面積           | 2,914.70  | m <sup>2</sup> | 構造        | 鉄筋コンクリート    |                      |  |               |   |         |         |         |         |
| ③危機管理・防災情報     |   |                |           |             |                      |  |               |   |         |         |         |         |
| 避難所指定          | ○   |                |           | 防災備蓄用品の有無   | -                    |  |               |   |         |         |         |         |
| 津波避難ビル指定       | -   |                |           | 自家発電設備の有無   | ○                    |  |               |   |         |         |         |         |
| ④バリアフリー、環境対応   |   |                |           |             |                      |  |               |   |         |         |         |         |
| 出入口の段差         | ○   |                |           | オストメイト対応トイレ | ×                    |  |               |   |         |         |         |         |
| 障がい者用エレベーター    | -   |                |           | 再生可能エネルギー設備 | -                    |  |               |   |         |         |         |         |
| 2. 施設維持管理情報    |   |                |           |             |                      |  |               |   |         |         |         |         |
| 品質情報           | (区分・単位)   | 平成24年度         | 前年比%      | 平成23年度      | 平成22年度               | 利用情報   | (区分・単位)       | 平成24年度  | 前年比%    | 平成23年度  | 平成22年度  |         |
|                | バリアフリー対応率(%)  | 71.4           | -         | -           | -                    |  | 開館日数(日)       | 365   | -       | -       | -       |         |
|                | 老朽化率(%)   | 74.7           | -         | -           | -                    | 児童数(人)   | 87            | 96.7  | 90      | 90      |         |         |
|                | 築年数(年)  | 32.2           | -         | -           | -                    | 学級数(学級)  | 6             | 100.0   | 6       | 6       |         |         |
|                | 耐震化対応率(%)   | 92.4           | -         | -           | -                    | 児童1人当り面積(m <sup>2</sup> )  | 33.5          | 103.4   | 32.4    | 32.4    |         |         |
| 職員数(人)         | 正職員   | 13             | 100.0     | 13          | 13                   |  |               | -   |         |         |         |         |
|                | 非常勤職員   | 2              | 100.0     | 2           | 1                    |  |               | -   |         |         |         |         |
|                | 臨時職員  | 1              | 100.0     | 1           | 1                    |  |               | -   |         |         |         |         |
| 収入(千円)         | 市の収入計①  |                |           |             |                      | 支出(千円)   | 指定管理料以外の市の支出計 | 121,340   | 100.5   | 120,745 | 122,073 |         |
|                |   |                | 0         | -           | 0                    |  | 12            | 指定管理料   | 0       | -       | 0       | 0       |
|                |   |                |           |             |                      |  |               | 市の支出計②  | 121,340 | 100.5   | 120,745 | 122,073 |
| 単年度市負担額(千円)②-① | 121,340   | 100.5          | 120,745   | 122,061     | 減価償却費を含めた単年度市負担額(千円) | 133,800  | -             | -   | -       |         |         |         |

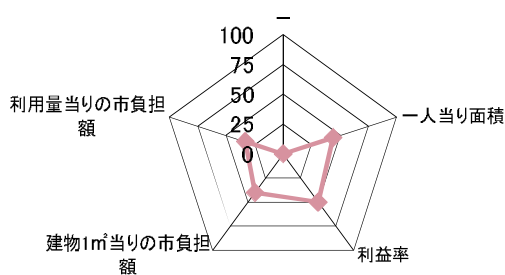
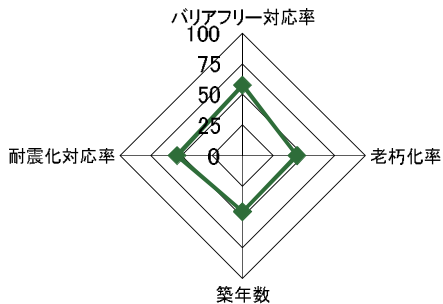
3. 位置情報

|        |                  |    |                           |           |      |  |
|--------|------------------|----|---------------------------|-----------|------|--|
| 交通アクセス | 最寄駅              |    | 近隣類似施設の名称<br>(半径1,000m以内) | 国・県・自治体所有 | 民間所有 |  |
|        | 最寄駅からの<br>所要時間   |    |                           | 分         |      |  |
|        | 最寄バス停            | 尾崎 |                           |           |      |  |
|        | 最寄バス停からの<br>所要時間 |    |                           | 3 分       |      |  |

案内図



4. 施設維持管理情報分析



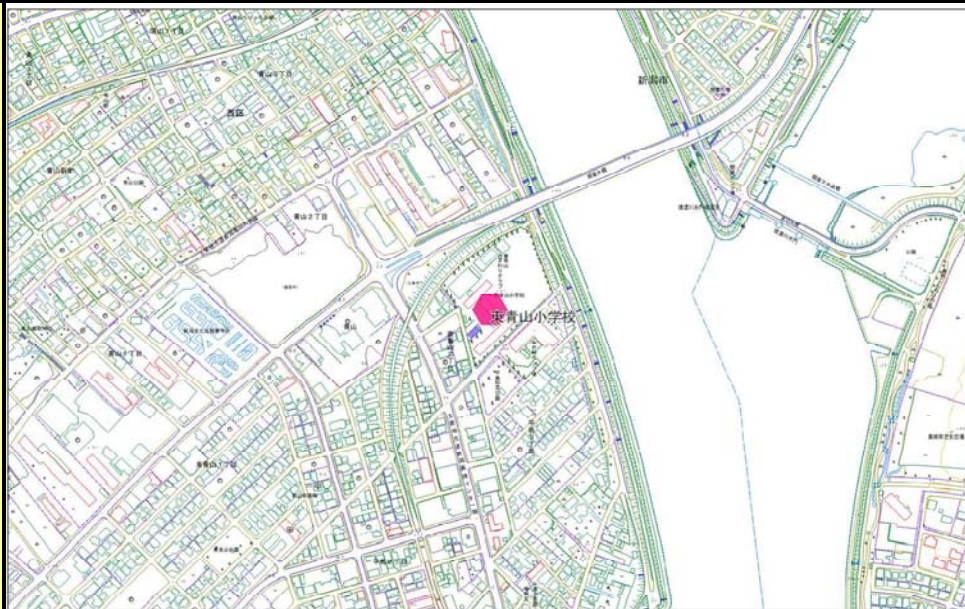
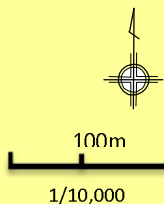
5. 備考

| 1. 基本情報        |   |                |           |             |        |  |                      |   |       |         |         |
|----------------|---|----------------|-----------|-------------|--------|--|----------------------|---|-------|---------|---------|
| 施設名称           | 東青山小学校  |                |           |             | 外観     |  |                      |  |       |         |         |
| 事業所用途          | 学校教育系施設   |                |           |             |        |  |                      |   |       |         |         |
| 所在地            | 西区青山字道下 261-1   |                |           |             |        |  |                      |   |       |         |         |
| 事業所名           | 東青山小学校  |                |           |             |        |  |                      |   |       |         |         |
| 複合施設の有無        | 無   |                |           |             | 内部     |  |                      |  |       |         |         |
| 開設年月日          | 昭和55年4月1日   |                |           |             |        |  |                      |   |       |         |         |
| 利用対象者          |   |                |           |             |        |  |                      |   |       |         |         |
| 開館時間           |   |                |           |             |        |  |                      |   |       |         |         |
| 休館日            |   |                |           |             |        |  |                      |   |       |         |         |
| 設置目的           | 学校教育法及び新潟市立小学校条例により、心身の発達に応じて、義務教育として行われる普通教育のうち基礎的なものを施すことを目的とし、設置されている。 |                |           |             |        |  |                      |   |       |         |         |
| ①土地情報          |   |                |           |             |        |  |                      |   |       |         |         |
| 敷地面積           | 17,056.89   | m <sup>2</sup> | 利用者駐車可能台数 | 36 台        |        |  |                      |   |       |         |         |
| 標高             | 1.00  | m              | 駐車場の満車頻度  | 週に1回以上満車になる |        |  |                      |   |       |         |         |
| ②建物情報          |   |                |           |             |        |  |                      |   |       |         |         |
| 建築面積(1階床面積)    | 2,968.25  | m <sup>2</sup> | 階数        | 地上4階        |        |  |                      |   |       |         |         |
| 延床面積           | 6,961.02  | m <sup>2</sup> | 構造        | 鉄筋コンクリート    |        |  |                      |   |       |         |         |
| ③危機管理・防災情報     |   |                |           |             |        |  |                      |   |       |         |         |
| 避難所指定          | ○   |                |           | 防災備蓄用品の有無   | -      |  |                      |   |       |         |         |
| 津波避難ビル指定       | ○   |                |           | 自家発電設備の有無   | ○      |  |                      |   |       |         |         |
| ④バリアフリー、環境対応   |   |                |           |             |        |  |                      |   |       |         |         |
| 出入口の段差         | ○   |                |           | オストメイト対応トイレ | ×      |  |                      |   |       |         |         |
| 障がい者用エレベーター    | -   |                |           | 再生可能エネルギー設備 | -      |  |                      |   |       |         |         |
| 2. 施設維持管理情報    |   |                |           |             |        |  |                      |   |       |         |         |
| 品質情報           | (区分・単位)   | 平成24年度         | 前年比%      | 平成23年度      | 平成22年度 | 利用情報   | (区分・単位)              | 平成24年度  | 前年比%  | 平成23年度  | 平成22年度  |
|                | バリアフリー対応率(%)  | 50.0           | -         | -           | -      |  | 開館日数(日)              | 365   | -     | -       | -       |
| 職員数(人)         | 老朽化率(%)   | 71.2           | -         | -           | -      | 児童数(人)   | 565                  | 102.5   | 551   | 586     |         |
|                | 築年数(年)  | 31.7           | -         | -           | -      | 学級数(学級)  | 20                   | 105.3   | 19    | 19      |         |
|                | 耐震化対応率(%)   | 13.9           | -         | -           | -      | 児童1人当り面積(m <sup>2</sup> )  | 12.3                 | 97.6  | 12.6  | 11.9    |         |
|                | 正職員   | 28             | 100.0     | 28          | 29     |  |                      | -   |       |         |         |
| 収入(千円)         | 非常勤職員   | 2              | 100.0     | 2           | 2      |  |                      | -   |       |         |         |
|                | 臨時職員  | 6              | 120.0     | 5           | 5      |  |                      | -   |       |         |         |
|                | 市の収入計①  | 0              | 0.0       | 15          | 18     | 支出(千円)   | 指定管理料以外の市の支出計        | 255,284   | 100.2 | 254,826 | 267,529 |
| 単年度市負担額(千円)②-① |   |                |           |             |        |  | 指定管理料                | 0   | -     | 0       | 0       |
|                |   |                |           |             |        |  | 市の支出計②               | 255,284   | 100.2 | 254,826 | 267,529 |
|                |   |                |           |             |        |  | 減価償却費を含めた単年度市負担額(千円) | 284,186   | -     | -       | -       |

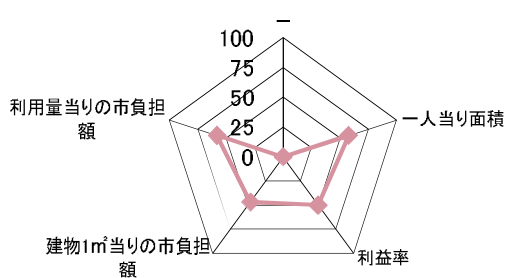
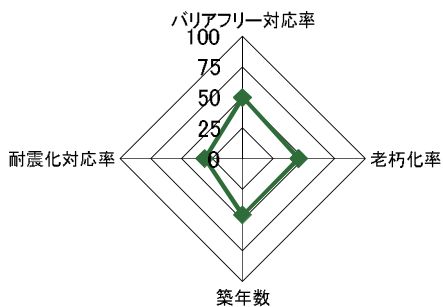
3. 位置情報

|        |                  |      |                           |           |      |
|--------|------------------|------|---------------------------|-----------|------|
| 交通アクセス | 最寄駅              | 青山駅  | 近隣類似施設の名称<br>(半径1,000m以内) | 国・県・自治体所有 | 民間所有 |
|        | 最寄駅からの<br>所要時間   | 12 分 |                           |           |      |
|        | 最寄バス停            | 東青山  |                           |           |      |
|        | 最寄バス停からの<br>所要時間 | 1 分  |                           |           |      |

案内図



4. 施設維持管理情報分析



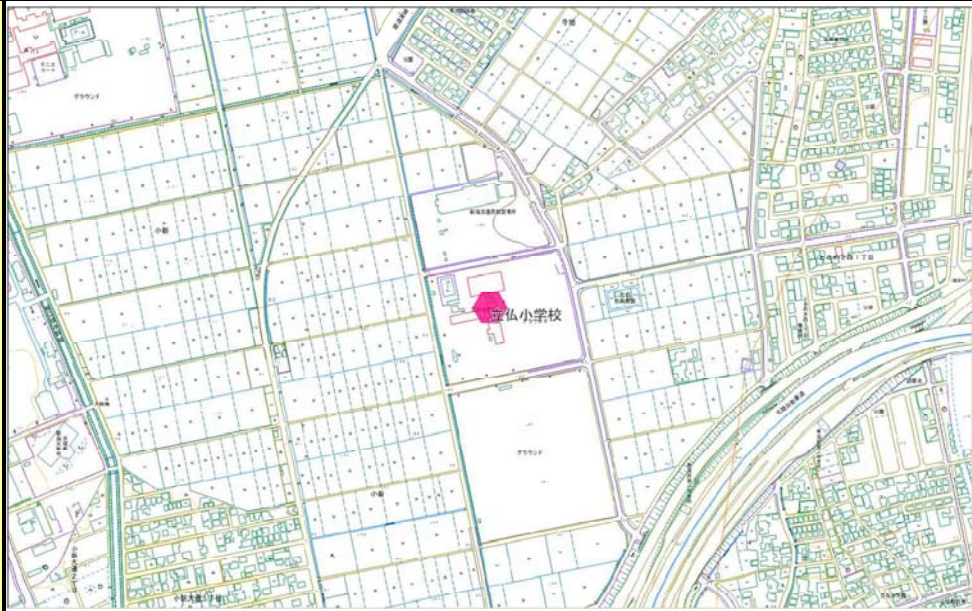
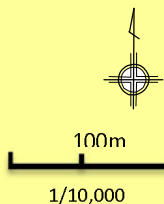
5. 備考

| 1. 基本情報        |   |                |           |             |                      |  |               |   |         |         |         |         |
|----------------|---|----------------|-----------|-------------|----------------------|--|---------------|---|---------|---------|---------|---------|
| 施設名称           | 立仏小学校   |                |           |             | 外観                   |  |               |  |         |         |         |         |
| 事業所用途          | 学校教育系施設   |                |           |             |                      |  |               |   |         |         |         |         |
| 所在地            | 西区立仏字外曾根 950  |                |           |             |                      |  |               |   |         |         |         |         |
| 事業所名           | 立仏小学校   |                |           |             |                      |  |               |   |         |         |         |         |
| 複合施設の有無        | 無   |                |           |             | 内部                   |  |               |  |         |         |         |         |
| 開設年月日          | 昭和48年4月1日   |                |           |             |                      |  |               |   |         |         |         |         |
| 利用対象者          |   |                |           |             |                      |  |               |   |         |         |         |         |
| 開館時間           |   |                |           |             |                      |  |               |   |         |         |         |         |
| 休館日            |   |                |           |             |                      |  |               |   |         |         |         |         |
| 設置目的           | 学校教育法及び新潟市立小学校条例により、心身の発達に応じて、義務教育として行われる普通教育のうち基礎的なものを施すことを目的とし、設置されている。 |                |           |             |                      |  |               |   |         |         |         |         |
| ①土地情報          |   |                |           |             |                      |  |               |   |         |         |         |         |
| 敷地面積           | 33,563.14   | m <sup>2</sup> | 利用者駐車可能台数 | 65 台        |                      |  |               |   |         |         |         |         |
| 標高             | 0.50  | m              | 駐車場の満車頻度  | 年に1回以上満車になる |                      |  |               |   |         |         |         |         |
| ②建物情報          |   |                |           |             |                      |  |               |   |         |         |         |         |
| 建築面積(1階床面積)    | 2,811.62  | m <sup>2</sup> | 階数        | 地上3階        |                      |  |               |   |         |         |         |         |
| 延床面積           | 5,386.70  | m <sup>2</sup> | 構造        | 鉄筋コンクリート    |                      |  |               |   |         |         |         |         |
| ③危機管理・防災情報     |   |                |           |             |                      |  |               |   |         |         |         |         |
| 避難所指定          | ○   |                |           | 防災備蓄用品の有無   | -                    |  |               |   |         |         |         |         |
| 津波避難ビル指定       | ○   |                |           | 自家発電設備の有無   | ○                    |  |               |   |         |         |         |         |
| ④バリアフリー、環境対応   |   |                |           |             |                      |  |               |   |         |         |         |         |
| 出入口の段差         | ○   |                |           | オストメイト対応トイレ | ×                    |  |               |   |         |         |         |         |
| 障がい者用エレベーター    | -   |                |           | 再生可能エネルギー設備 | -                    |  |               |   |         |         |         |         |
| 2. 施設維持管理情報    |   |                |           |             |                      |  |               |   |         |         |         |         |
| 品質情報           | (区分・単位)   | 平成24年度         | 前年比%      | 平成23年度      | 平成22年度               | 利用情報   | (区分・単位)       | 平成24年度  | 前年比%    | 平成23年度  | 平成22年度  |         |
|                | バリアフリー対応率(%)  | 62.5           | -         | -           | -                    |  | 開館日数(日)       | 365   | -       | -       | -       |         |
| 老朽化率(%)        | 73.6  | -              | -         | -           | -                    | 児童数(人)   | 404           | 94.4  | 428     | 427     |         |         |
| 築年数(年)         | 32.3  | -              | -         | -           | -                    | 学級数(学級)  | 14            | 100.0   | 14      | 14      |         |         |
| 耐震化対応率(%)      | 97.4  | -              | -         | -           | -                    | 児童1人当り面積(m <sup>2</sup> )  | 13.3          | 105.6   | 12.6    | 12.6    |         |         |
| 職員数(人)         | 正職員   | 21             | 91.3      | 23          | 23                   |  |               | -   |         |         |         |         |
|                | 非常勤職員   | 3              | 100.0     | 3           | 2                    |  |               | -   |         |         |         |         |
|                | 臨時職員  | 2              | 100.0     | 2           | 2                    |  |               | -   |         |         |         |         |
| 収入(千円)         | 市の収入計①  |                |           |             |                      | 支出(千円)   | 指定管理料以外の市の支出計 | 190,012   | 91.3    | 208,148 | 209,980 |         |
|                |   |                | 0         | -           | 0                    |  | 41            | 指定管理料   | 0       | -       | 0       | 0       |
|                |   |                |           |             |                      |  |               | 市の支出計②  | 190,012 | 91.3    | 208,148 | 209,980 |
| 単年度市負担額(千円)②-① | 190,012   | 91.3           | 208,148   | 209,939     | 減価償却費を含めた単年度市負担額(千円) | 220,361  | -             | -   | -       |         |         |         |

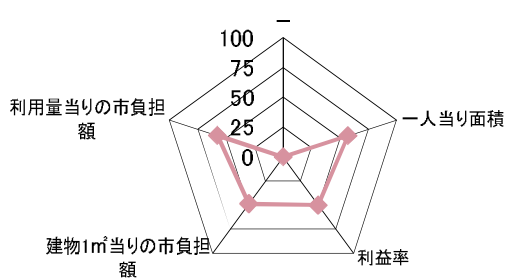
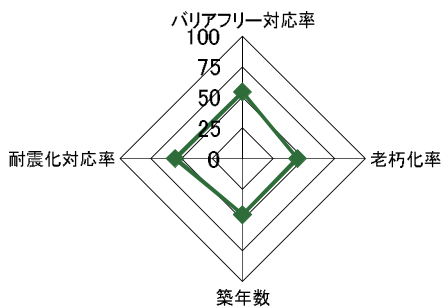
3. 位置情報

|        |                  |       |                           |           |      |
|--------|------------------|-------|---------------------------|-----------|------|
| 交通アクセス | 最寄駅              |       | 近隣類似施設の名称<br>(半径1,000m以内) | 国・県・自治体所有 | 民間所有 |
|        | 最寄駅からの<br>所要時間   |       |                           |           |      |
|        | 最寄バス停            | 西部営業所 |                           |           |      |
|        | 最寄バス停からの<br>所要時間 | 3 分   |                           |           |      |

案内図



4. 施設維持管理情報分析



5. 備考

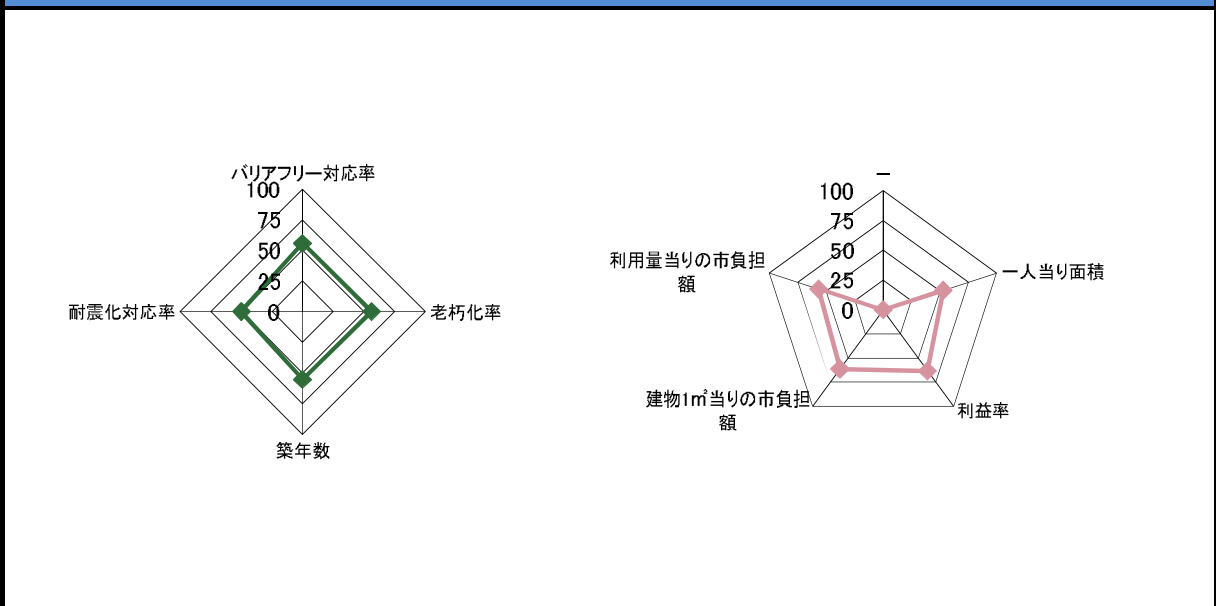
| 1. 基本情報        |   |        |       |             |             |  |   |         |        |         |         |
|----------------|---|--------|-------|-------------|-------------|--|---|---------|--------|---------|---------|
| 施設名称           | 大野小学校   |        |       |             | 外観          |  |  |         |        |         |         |
| 事業所用途          | 学校教育系施設   |        |       |             |             |  |   |         |        |         |         |
| 所在地            | 西区大野町 3140-乙  |        |       |             |             |  |   |         |        |         |         |
| 事業所名           | 大野小学校   |        |       |             |             |  |   |         |        |         |         |
| 複合施設の有無        | 無   |        |       |             | 内部          |  |  |         |        |         |         |
| 開設年月日          |   |        |       |             |             |  |   |         |        |         |         |
| 利用対象者          |   |        |       |             |             |  |   |         |        |         |         |
| 開館時間           |   |        |       |             |             |  |   |         |        |         |         |
| 休館日            |   |        |       |             |             |  |   |         |        |         |         |
| 設置目的           | 学校教育法及び新潟市立小学校条例により、心身の発達に応じて、義務教育として行われる普通教育のうち基礎的なものを施すことを目的とし、設置されている。 |        |       |             |             |  |   |         |        |         |         |
| ①土地情報          |   |        |       |             |             |  |   |         |        |         |         |
| 敷地面積           | 16,707.59   |        | ㎡     | 利用者駐車可能台数   | 32          |  | 台   |         |        |         |         |
| 標高             | 1.10  |        | m     | 駐車場の満車頻度    | 週に1回以上満車になる |  |   |         |        |         |         |
| ②建物情報          |   |        |       |             |             |  |   |         |        |         |         |
| 建築面積(1階床面積)    | 4,646.27  |        | ㎡     | 階数          | 地上3階        |  |   |         |        |         |         |
| 延床面積           | 8,403.29  |        | ㎡     | 構造          | 鉄筋コンクリート    |  |   |         |        |         |         |
| ③危機管理・防災情報     |   |        |       |             |             |  |   |         |        |         |         |
| 避難所指定          | ○   |        |       | 防災備蓄用品の有無   | -           |  |   |         |        |         |         |
| 津波避難ビル指定       | -   |        |       | 自家発電設備の有無   | ○           |  |   |         |        |         |         |
| ④バリアフリー、環境対応   |   |        |       |             |             |  |   |         |        |         |         |
| 出入口の段差         | ○   |        |       | オストメイト対応トイレ | ×           |  |   |         |        |         |         |
| 障がい者用エレベーター    | ○   |        |       | 再生可能エネルギー設備 | -           |  |   |         |        |         |         |
| 2. 施設維持管理情報    |   |        |       |             |             |  |   |         |        |         |         |
| 品質情報           | (区分・単位)   | 平成24年度 | 前年比%  | 平成23年度      | 平成22年度      | (区分・単位)  | 平成24年度  | 前年比%    | 平成23年度 | 平成22年度  |         |
|                | バリアフリー対応率(%)  | 66.7   | -     | -           | -           |  | 開館日数(日)   | 365     | -      | -       | -       |
| 職員数(人)         | 老朽化率(%)   | 43.5   | -     | -           | -           | 利用情報   | 児童数(人)  | 427     | 94.1   | 454     | 468     |
|                | 築年数(年)  | 19.6   | -     | -           | -           |  | 学級数(学級)   | 16      | 100.0  | 16      | 17      |
|                | 耐震化対応率(%)   | 80.5   | -     | -           | -           |  | 児童1人当り面積(㎡)   | 19.7    | 106.5  | 18.5    | 18      |
|                | 正職員   | 24     | 96.0  | 25          | 26          |  |   | -       | -      | -       | -       |
| 収入(千円)         | 非常勤職員   | 3      | 100.0 | 3           | 1           |  | -   | -       | -      | -       |         |
|                | 臨時職員  | 5      | 125.0 | 4           | 4           |  | -   | -       | -      | -       |         |
|                | 市の収入計①  | 7      | -     | 0           | 45          | 支出(千円)   | 指定管理料以外の市の支出計   | 217,448 | 93.2   | 233,223 | 241,145 |
| 単年度市負担額(千円)②-① |   |        |       |             |             |  | 指定管理料   | 0       | -      | 0       | 0       |
|                |   |        |       |             |             |  | 市の支出計②  | 217,448 | 93.2   | 233,223 | 241,145 |
|                |   |        |       |             |             |  | 減価償却費を含めた単年度市負担額(千円)  | 249,069 | -      | -       | -       |

3. 位置情報

|        |                  |      |                           |           |      |
|--------|------------------|------|---------------------------|-----------|------|
| 交通アクセス | 最寄駅              |      | 近隣類似施設の名称<br>(半径1,000m以内) | 国・県・自治体所有 | 民間所有 |
|        | 最寄駅からの<br>所要時間   |      |                           |           |      |
|        | 最寄バス停            | 大野仲町 |                           |           |      |
|        | 最寄バス停からの<br>所要時間 | 3 分  |                           |           |      |

案内図

4. 施設維持管理情報分析



5. 備考

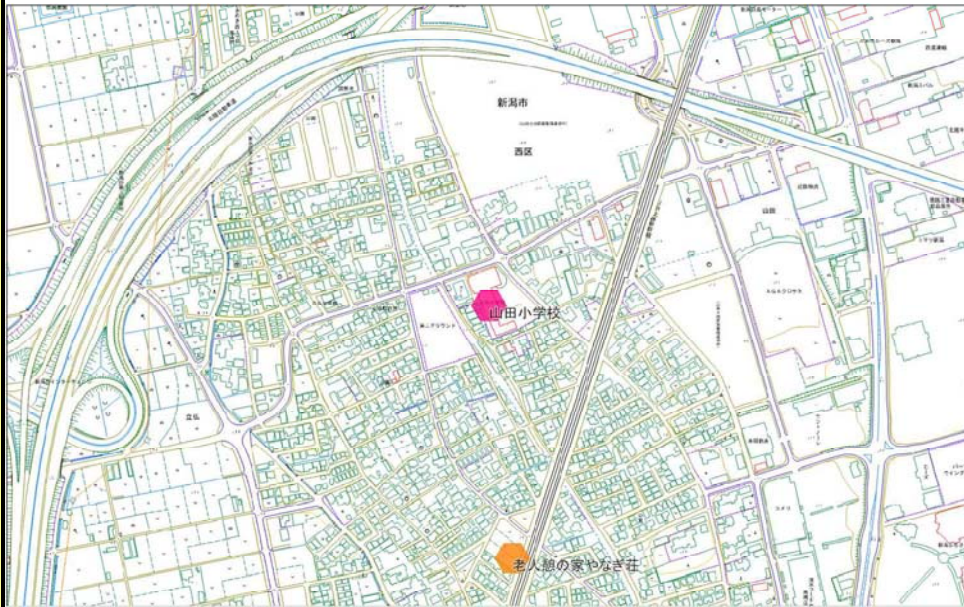
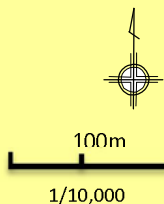


| 1. 基本情報        |   |                |           |             |        |  |                      |   |        |         |         |
|----------------|---|----------------|-----------|-------------|--------|--|----------------------|---|--------|---------|---------|
| 施設名称           | 山田小学校   |                |           |             | 外観     |  |                      |  |        |         |         |
| 事業所用途          | 学校教育系施設   |                |           |             |        |  |                      |   |        |         |         |
| 所在地            | 西区山田字山田島 2781-2   |                |           |             |        |  |                      |   |        |         |         |
| 事業所名           | 山田小学校   |                |           |             |        |  |                      |   |        |         |         |
| 複合施設の有無        | 無   |                |           |             | 内部     |  |                      |  |        |         |         |
| 開設年月日          | 明治16年12月5日  |                |           |             |        |  |                      |   |        |         |         |
| 利用対象者          |   |                |           |             |        |  |                      |   |        |         |         |
| 開館時間           |   |                |           |             |        |  |                      |   |        |         |         |
| 休館日            |   |                |           |             |        |  |                      |   |        |         |         |
| 設置目的           | 学校教育法及び新潟市立小学校条例により、心身の発達に応じて、義務教育として行われる普通教育のうち基礎的なものを施すことを目的とし、設置されている。 |                |           |             |        |  |                      |   |        |         |         |
| ①土地情報          |   |                |           |             |        |  |                      |   |        |         |         |
| 敷地面積           | 13,874.09   | m <sup>2</sup> | 利用者駐車可能台数 | 25 台        |        |  |                      |   |        |         |         |
| 標高             | 2.80  | m              | 駐車場の満車頻度  | 週に1回以上満車になる |        |  |                      |   |        |         |         |
| ②建物情報          |   |                |           |             |        |  |                      |   |        |         |         |
| 建築面積(1階床面積)    | 2,465.93  | m <sup>2</sup> | 階数        | 地上4階        |        |  |                      |   |        |         |         |
| 延床面積           | 5,447.20  | m <sup>2</sup> | 構造        | 鉄筋コンクリート    |        |  |                      |   |        |         |         |
| ③危機管理・防災情報     |   |                |           |             |        |  |                      |   |        |         |         |
| 避難所指定          | ○   |                |           | 防災備蓄用品の有無   | ○      |  |                      |   |        |         |         |
| 津波避難ビル指定       | -   |                |           | 自家発電設備の有無   | ○      |  |                      |   |        |         |         |
| ④バリアフリー、環境対応   |   |                |           |             |        |  |                      |   |        |         |         |
| 出入口の段差         | ○   |                |           | オストメイト対応トイレ | ○      |  |                      |   |        |         |         |
| 障がい者用エレベーター    | ○   |                |           | 再生可能エネルギー設備 | -      |  |                      |   |        |         |         |
| 2. 施設維持管理情報    |   |                |           |             |        |  |                      |   |        |         |         |
| 品質情報           | (区分・単位)   | 平成24年度         | 前年比%      | 平成23年度      | 平成22年度 | (区分・単位)  | 平成24年度               | 前年比%  | 平成23年度 | 平成22年度  |         |
|                | バリアフリー対応率(%)  | 77.8           | -         | -           | -      | 開館日数(日)  | 365                  | -   | -      | -       |         |
| 職員数(人)         | 老朽化率(%)   | 57.9           | -         | -           | -      | 児童数(人)   | 500                  | 100.8   | 496    | 512     |         |
|                | 築年数(年)  | 26.6           | -         | -           | -      | 学級数(学級)  | 17                   | 94.4  | 18     | 18      |         |
|                | 耐震化対応率(%)   | 79.1           | -         | -           | -      | 児童1人当り面積(m <sup>2</sup> )  | 10.9                 | 99.1  | 11     | 10.6    |         |
|                | 正職員   | 23             | 100.0     | 23          | 21     |  |                      | -   |        |         |         |
| 収入(千円)         | 非常勤職員   | 2              | 100.0     | 2           | 2      |  |                      | -   |        |         |         |
|                | 臨時職員  | 5              | 100.0     | 5           | 6      |  |                      | -   |        |         |         |
|                | 市の収入計①  | 0              | 0.0       | 5           | 43     | 支出(千円)   | 指定管理料以外の市の支出計        | 212,009   | 98.6   | 215,128 | 210,067 |
| 単年度市負担額(千円)②-① |   |                |           |             |        |  | 指定管理料                | 0   | -      | 0       | 0       |
|                |   |                |           |             |        |  | 市の支出計②               | 212,009   | 98.6   | 215,128 | 210,067 |
|                |   |                |           |             |        |  | 減価償却費を含めた単年度市負担額(千円) | 230,925   | -      | -       | -       |

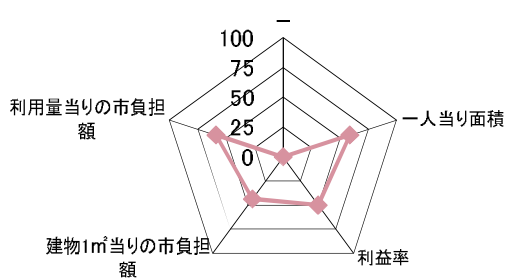
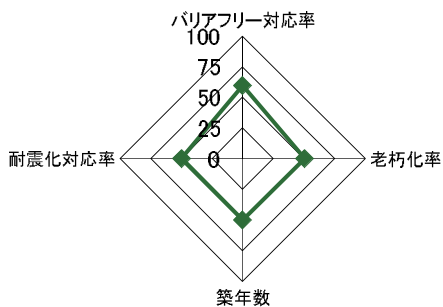
3. 位置情報

|        |                  |     |                           |           |      |  |
|--------|------------------|-----|---------------------------|-----------|------|--|
| 交通アクセス | 最寄駅              |     | 近隣類似施設の名称<br>(半径1,000m以内) | 国・県・自治体所有 | 民間所有 |  |
|        | 最寄駅からの<br>所要時間   |     |                           | 分         |      |  |
|        | 最寄バス停            | 中山田 |                           |           |      |  |
|        | 最寄バス停からの<br>所要時間 |     |                           | 10 分      |      |  |

案内図



4. 施設維持管理情報分析



5. 備考

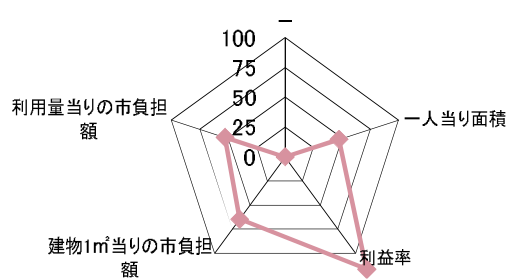
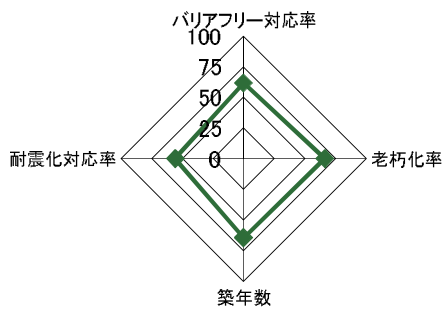
| 1. 基本情報        |   |                |           |             |                      |  |               |   |         |         |         |         |
|----------------|---|----------------|-----------|-------------|----------------------|--|---------------|---|---------|---------|---------|---------|
| 施設名称           | 黒埼南小学校  |                |           |             | 外観                   |  |               |  |         |         |         |         |
| 事業所用途          | 学校教育系施設   |                |           |             |                      |  |               |   |         |         |         |         |
| 所在地            | 西区木場字大南 911-1   |                |           |             |                      |  |               |   |         |         |         |         |
| 事業所名           | 黒埼南小学校  |                |           |             |                      |  |               |   |         |         |         |         |
| 複合施設の有無        | 無   |                |           |             | 内部                   |  |               |  |         |         |         |         |
| 開設年月日          | 平成16年4月1日   |                |           |             |                      |  |               |   |         |         |         |         |
| 利用対象者          |   |                |           |             |                      |  |               |   |         |         |         |         |
| 開館時間           |   |                |           |             |                      |  |               |   |         |         |         |         |
| 休館日            |   |                |           |             |                      |  |               |   |         |         |         |         |
| 設置目的           | 学校教育法及び新潟市立小学校条例により、心身の発達に応じて、義務教育として行われる普通教育のうち基礎的なものを施すことを目的とし、設置されている。 |                |           |             |                      |  |               |   |         |         |         |         |
| ①土地情報          |   |                |           |             |                      |  |               |   |         |         |         |         |
| 敷地面積           | 22,129.00   | m <sup>2</sup> | 利用者駐車可能台数 | 61 台        |                      |  |               |   |         |         |         |         |
| 標高             | 2.20  | m              | 駐車場の満車頻度  | 週に1回以上満車になる |                      |  |               |   |         |         |         |         |
| ②建物情報          |   |                |           |             |                      |  |               |   |         |         |         |         |
| 建築面積(1階床面積)    | 3,064.66  | m <sup>2</sup> | 階数        | 地上2階        |                      |  |               |   |         |         |         |         |
| 延床面積           | 4,982.13  | m <sup>2</sup> | 構造        | 鉄筋コンクリート    |                      |  |               |   |         |         |         |         |
| ③危機管理・防災情報     |   |                |           |             |                      |  |               |   |         |         |         |         |
| 避難所指定          | ○   |                |           | 防災備蓄用品の有無   | -                    |  |               |   |         |         |         |         |
| 津波避難ビル指定       | -   |                |           | 自家発電設備の有無   | ○                    |  |               |   |         |         |         |         |
| ④バリアフリー、環境対応   |   |                |           |             |                      |  |               |   |         |         |         |         |
| 出入口の段差         | ○   |                |           | オストメイト対応トイレ | -                    |  |               |   |         |         |         |         |
| 障がい者用エレベーター    | -   |                |           | 再生可能エネルギー設備 | ○                    |  |               |   |         |         |         |         |
| 2. 施設維持管理情報    |   |                |           |             |                      |  |               |   |         |         |         |         |
| 品質情報           | (区分・単位)   | 平成24年度         | 前年比%      | 平成23年度      | 平成22年度               | 利用情報   | (区分・単位)       | 平成24年度  | 前年比%    | 平成23年度  | 平成22年度  |         |
|                | バリアフリー対応率(%)  | 83.3           | -         | -           | -                    |  | 開館日数(日)       | 365   | -       | -       | -       |         |
| 老朽化率(%)        | 16.7  | -              | -         | -           | -                    | 児童数(人)   | 177           | 89.4  | 198     | 195     |         |         |
| 築年数(年)         | 8.0   | -              | -         | -           | -                    | 学級数(学級)  | 6             | 85.7  | 7       | 7       |         |         |
| 耐震化対応率(%)      | 100.0   | -              | -         | -           | -                    | 児童1人当り面積(m <sup>2</sup> )  | 28.1          | 111.5   | 25.2    | 25.5    |         |         |
| 職員数(人)         | 正職員   | 12             | 85.7      | 14          | 13                   |  |               | -   |         |         |         |         |
|                | 非常勤職員   | 0              | -         | 0           | 0                    |  |               | -   |         |         |         |         |
|                | 臨時職員  | 2              | 200.0     | 1           | 3                    |  |               | -   |         |         |         |         |
| 収入(千円)         | 市の収入計①  |                |           |             |                      | 支出(千円)   | 指定管理料以外の市の支出計 | 115,907   | 87.0    | 133,257 | 121,573 |         |
|                |   |                | 17        | -           | 0                    |  | 29            | 指定管理料   | 0       | -       | 0       | 0       |
|                |   |                |           |             |                      |  |               | 市の支出計②  | 115,907 | 87.0    | 133,257 | 121,573 |
| 単年度市負担額(千円)②-① | 115,890   | 87.0           | 133,257   | 121,544     | 減価償却費を含めた単年度市負担額(千円) | 143,215  | -             | -   | -       |         |         |         |

3. 位置情報

|        |                  |      |                           |           |      |
|--------|------------------|------|---------------------------|-----------|------|
| 交通アクセス | 最寄駅              |      | 近隣類似施設の名称<br>(半径1,000m以内) | 国・県・自治体所有 | 民間所有 |
|        | 最寄駅からの<br>所要時間   |      |                           |           |      |
|        | 最寄バス停            | 木場下組 |                           |           |      |
|        | 最寄バス停からの<br>所要時間 | 5 分  |                           |           |      |

案内図

4. 施設維持管理情報分析



5. 備考