

令和4年度一般会計執行状況(令和5年3月31日現在)

歳入

(単位:千円)

区 分	予 算 額			収 入 済 額			差 引 額
	前期予算額	今期補正額	計	前期収入済額	今期収入済額	計	
1 市税	134,378,143	287,076	134,665,219	75,738,597	56,848,499	132,587,096	2,078,123
2 地方譲与税	3,311,300		3,311,300	896,147	2,340,639	3,236,786	74,514
3 利子割交付金	77,343		77,343	18,329	18,895	37,224	40,119
4 配当割交付金	428,499		428,499	121,071	417,074	538,145	-109,646
5 株式等譲渡所得割交付金	613,214		613,214		374,950	374,950	238,264
6 分離課税所得割臨時交付金	113,253		113,253		123,109	123,109	-9,856
7 法人事業税交付金	1,518,795		1,518,795	945,974	910,288	1,856,262	-337,467
8 地方消費税交付金	19,250,211	888,431	20,138,642	10,766,004	9,529,747	20,295,751	-157,109
9 ゴルフ場利用税交付金	16,937		16,937	5,766	12,968	18,734	-1,797
10 環境性能割交付金	335,076		335,076	52,721	231,048	283,769	51,307
11 軽油引取税交付金	5,274,917		5,274,917	2,116,322	2,952,682	5,069,004	205,913
12 国有提供施設等所在市町村助成交付金	8,343		8,343		8,361	8,361	-18
13 地方特例交付金	1,197,000	31,690	1,228,690	1,192,461	36,409	1,228,870	-180
14 地方交付税	67,684,000	681,289	68,365,289	47,297,770	22,242,220	69,539,990	-1,174,701
15 交通安全対策特別交付金	243,112		243,112	114,484	98,981	213,465	29,647
16 石油貯蔵施設立地対策等交付金	60,290	4,800	65,090		60,290	60,290	4,800
17 分担金及び負担金	770,443		770,443	286,658	311,494	598,152	172,291
18 使用料及び手数料	7,922,628		7,922,628	3,724,953	3,296,064	7,021,017	901,611
19 国庫支出金	97,149,674	10,336,863	107,486,537	21,051,546	69,352,766	90,404,312	17,082,225
20 県支出金	26,200,063	2,388,647	28,588,710	3,053,562	21,531,504	24,585,066	4,003,644
21 財産収入	1,288,203	529,731	1,817,934	915,842	773,965	1,689,807	128,127
22 寄附金	672,000	215,050	887,050	107,001	736,349	843,350	43,700
23 繰入金	525,957	1,815,511	2,341,468				2,341,468
24 繰越金	6,912,656	3,717,257	10,629,913	10,629,914		10,629,914	-1
25 諸収入	20,235,926	247,117	20,483,043	1,407,201	14,226,828	15,634,029	4,849,014
26 市債	47,529,700	3,305,100	50,834,800	6,000,000	39,254,400	45,254,400	5,580,400
計	443,717,683	24,448,562	468,166,245	186,442,323	245,689,530	432,131,853	36,034,392

歳出

(単位:千円)

区 分	予 算 額			支 出 済 額			差 引 残 額
	前期予算額	今期補正額	計	前期支出済額	今期支出済額	計	
1 議会費	1,006,279	20,254	1,026,533	520,634	480,576	1,001,210	25,323
2 総務費	43,775,411	1,744,725	45,520,136	17,809,568	20,131,213	37,940,781	7,579,355
3 民生費	131,127,191	9,328,022	140,455,213	47,856,498	64,846,168	112,702,666	27,752,547
4 衛生費	38,892,429	3,142,075	42,034,504	13,131,425	18,109,996	31,241,421	10,793,083
5 労働費	1,357,753	104,738	1,462,491	850,239	270,314	1,120,553	341,938
6 農林水産業費	7,487,717	2,220,588	9,708,305	2,380,217	2,716,681	5,096,898	4,611,407
7 商工費	20,303,221	-58,925	20,244,296	9,910,883	2,181,555	12,092,438	8,151,858
8 土木費	69,633,807	6,607,328	76,241,135	25,217,764	24,757,706	49,975,470	26,265,665
9 消防費	11,018,826	211,987	11,230,813	4,320,784	5,197,795	9,518,579	1,712,234
10 教育費	62,804,097	1,358,426	64,162,523	25,556,378	29,085,193	54,641,571	9,520,952
11 公債費	48,428,852	-226,577	48,202,275				48,202,275
12 諸支出金	7,797,231		7,797,231	7,599,641		7,599,641	197,590
13 予備費	84,869	-4,079	80,790				80,790
計	443,717,683	24,448,562	468,166,245	155,154,031	167,777,197	322,931,228	145,235,017

令和4年度特別会計執行状況(令和5年3月31日現在)

(単位:千円)

会 計 名	予 算 額			収 支 の 状 況		
	前期予算額	今期補正額	計	収入済額	支出済額	差引額
国民健康保険事業会計	73,334,734	492,934	73,827,668	65,257,082	66,364,662	-1,107,580
中央卸売市場事業会計	1,291,317	496,327	1,787,644	1,149,451	1,266,415	-116,964
と畜場事業会計	312,292	40,000	352,292	120,770	275,064	-154,294
土地取得事業会計	444,600		444,600	394,400	394,400	
母子父子寡婦福祉資金貸付事業会計	361,839		361,839	1,031,940	298,700	733,240
介護保険事業会計	87,504,633	-29,472	87,475,161	70,502,772	74,836,614	-4,333,842
公債管理事業会計	82,330,846	-214,878	82,115,968	23,539,099	82,086,030	-58,546,931
後期高齢者医療事業会計	9,955,070	10,900	9,965,970	9,481,635	9,527,519	-45,884
計	255,535,331	795,811	256,331,142	171,477,149	235,049,404	-63,572,255

令和4年度

徴収実績に関する調

令和5年3月末日 現在

新潟県新潟市

(単位 千円)

税目	区分	予算現額			調定済額			収入済額			収入歩合			前年同期収入歩合			
		現年課税分	滞納繰越分	計	現年課税分	滞納繰越分	計	現年課税分	滞納繰越分	計	現年	繰越	計	現年	繰越	計	
普通税	法定	(1) 市町村民税	64,315,985	442,243	64,758,228	64,952,598	1,406,377	66,358,975	61,356,573	318,785	61,675,358	94.5	22.7	92.9	94.5	30.9	93.0
		イ個人	54,964,225	418,651	55,382,876	55,582,482	1,253,417	56,835,899	51,979,960	310,564	52,290,524	93.5	24.8	92.0	93.5	31.0	92.0
		均等割	1,404,441	10,697	1,415,138	1,413,787	31,882	1,445,669	1,322,154	7,899	1,330,053	93.5	24.8	92.0	93.5	31.0	92.0
		所得割	53,559,784	407,954	53,967,738	54,168,695	1,221,535	55,390,230	50,657,806	302,665	50,960,471	93.5	24.8	92.0	93.5	31.0	92.0
		ロ法人	9,351,760	23,592	9,375,352	9,370,116	152,960	9,523,076	9,376,613	8,221	9,384,834	100.1	5.4	98.5	100.5	29.7	98.9
		均等割	2,746,702	6,929	2,753,631	2,761,527	45,080	2,806,607	2,763,442	2,423	2,765,865	100.1	5.4	98.5	100.5	29.7	98.9
	普通	法人税割	6,605,058	16,663	6,621,721	6,608,589	107,880	6,716,469	6,613,171	5,798	6,618,969	100.1	5.4	98.5	100.5	29.7	98.9
		(2) 固定資産税	49,226,378	358,633	49,585,011	49,672,948	1,369,596	51,042,544	48,969,517	285,500	49,255,017	98.6	20.8	96.5	98.6	30.2	96.4
		イ純固定資産税	49,025,190	358,633	49,383,823	49,471,760	1,369,596	50,841,356	48,768,329	285,500	49,053,829	98.6	20.8	96.5	98.6	30.2	96.4
		土地	17,830,808	130,437	17,961,245	17,994,021	498,154	18,492,175	17,738,167	103,843	17,842,010	98.6	20.8	96.5	98.6	30.2	96.4
		家屋	23,641,490	172,944	23,814,434	23,804,064	659,001	24,463,065	23,465,598	137,373	23,602,971	98.6	20.8	96.5	98.6	30.2	96.4
		償却資産	7,552,892	55,252	7,608,144	7,673,675	212,441	7,886,116	7,564,564	44,284	7,608,848	98.6	20.8	96.5	98.6	30.2	96.4
	通	ロ市町村交付金	201,188	0	201,188	201,188	0	201,188	201,188	0	201,188	100.0	0.0	100.0	100.0	0.0	100.0
		(3) 軽自動車税	2,389,446	16,992	2,406,438	2,413,916	66,397	2,480,313	2,389,403	11,399	2,400,802	99.0	17.2	96.8	99.0	22.9	96.7
		(4) 市たばこ税	5,010,361	0	5,010,361	5,293,374	0	5,293,374	5,292,937	0	5,292,937	100.0	0.0	100.0	100.0	100.0	100.0
		(5) 鉱産税	53,067	0	53,067	53,968	0	53,968	50,083	0	50,083	92.8	0.0	92.8	95.1	0.0	95.1
(6) 特別土地保有税		0	0	0	0	0	0	0	0	0	0.0	0.0	0.0	0.0	0.0	0.0	
法定外普通税																	
計	120,995,237	817,868	121,813,105	122,386,804	2,842,370	125,229,174	118,058,513	615,684	118,674,197	96.5	21.7	94.8	96.5	30.4	94.7		
目的税	(1) 入湯税	22,500	0	22,500	28,333	0	28,333	28,341	0	28,341	100.0	0.0	100.0	100.0	0.0	100.0	
	(2) 事業所税	4,691,152	4,076	4,695,228	4,648,521	21,373	4,669,894	4,618,354	9,200	4,627,554	99.4	43.0	99.1	99.4	66.5	99.2	
	(3) 都市計画税	8,075,705	58,681	8,134,386	8,159,591	223,719	8,383,310	8,043,571	46,635	8,090,206	98.6	20.8	96.5	98.6	30.2	96.4	
	計	12,789,357	62,757	12,852,114	12,836,445	245,092	13,081,537	12,690,266	55,835	12,746,101	98.9	22.8	97.4	98.9	33.8	97.4	
合計	133,784,594	880,625	134,665,219	135,223,249	3,087,462	138,310,711	130,748,779	671,519	131,420,298	96.7	21.7	95.0	96.7	30.6	95.0		

- 1 「収入歩合」欄は、調定済額に対する収入済額の割合を小数点以下二位まで算出し、二位を四捨五入。
- 2 「前年同期の収入歩合」欄は、前年同期の「徴収実績に関する調」の「収入歩合」の「計」欄の数値を記載。

市債の状況

(単位:千円)

	区 分	令和3年度末現債高	令和4年度末現債高
一 般 会 計	1 普通債	357,204,529	349,278,603
	(1) 総務	32,686,415	30,303,292
	(2) 民生	14,277,873	14,688,740
	(3) 衛生	17,919,564	16,411,850
	(4) 農林水産	14,106,720	13,759,231
	(5) 商工	1,811,875	1,802,764
	(6) 土木	202,345,059	203,453,766
	(7) 公営住宅	4,478,679	4,318,731
	(8) 消防	11,202,678	10,754,921
	(9) 教育	58,375,666	53,785,308
	2 災害復旧債	57,600	45,206
	(1) 農林水産業施設	47,441	38,720
	(2) 公共土木施設	10,159	6,486
	3 その他	280,953,997	281,765,796
(1) 減税補填債	1,142,189	734,570	
(2) 臨時財政対策債	259,034,567	261,883,431	
(3) 退職手当債	17,356,400	15,809,700	
(4) 減収補填債	3,420,841	3,338,095	
	一般会計(計)	638,216,126	631,089,605
特 別 会 計	中央卸売市場事業会計	3,283,730	2,514,354
	と畜場事業会計	580,529	617,298
	土地取得事業会計	195,600	541,300
	母子父子寡婦福祉資金事業会計	3,109,128	3,109,128
	特別会計(計)	7,168,987	6,782,080
	合 計	645,385,113	637,871,685

一時借入金の状況

(単位:千円)

区 分	令和3年度末現債高	令和4年度末現債高
一般会計	—	—
特別会計	—	—

公 有 財 産 の 状 況

1 土地・建物

(令和5年3月31日現在)

区 分		土 地		建 物		
		面積 (㎡)	金額 (千円)	面積 (㎡)	金額 (千円)	
行政財産	本庁舎	30,097.55	3,251,521	50,612.05	6,442,141	
	その他の行政機関	消防施設	118,884.83	2,755,040	47,054.33	8,737,811
		その他の施設	1,122,392.23	15,010,853	277,955.07	33,381,821
	公共用財産	学校	3,687,369.60	87,864,612	1,157,326.35	71,627,866
		公営住宅	468,378.54	16,387,647	396,210.76	19,451,889
		公園	5,088,524.21	77,003,486	51,077.53	8,419,652
		その他の施設	5,487,435.13	73,621,876	728,545.51	110,361,707
小 計		16,003,082.09	275,895,035	2,708,781.60	258,422,887	
普通財産	貸付財産	626,784.16	8,819,706	16,826.30	690,421	
	その他の財産	4,331,130.11	8,020,316	36,717.55	1,474,645	
	小 計	4,957,914.27	16,840,022	53,543.85	2,165,066	
合 計		20,960,996.36	292,735,057	2,762,325.45	260,587,953	

2 物 権

区 分	数量 (㎡)	備 考
区分地上権	6,874.41	
鉱業権	2,996,100.00	
温泉権	351.16	

3 無体財産権

区 分	前年度末現在高 (件)	決算年度中増減高 (件)	現在高 (件)
著作権	164	1	165
実用新案権	0	0	0
商標権	18	0	18
特許権	1	0	1

4 有価証券

区 分	数量 (社)	額面 (千円)
株券	15	663,304

5 出資による権利

区 分	数量 (団体)	額面 (千円)
出資による権利	43	7,383,646

令和4年度

下水道事業会計 業務状況報告書

(下 半 期)

新 潟 市 下 水 道 部

令和4年度業務報告(下半期)

下水道事業

1 概況

(1) 総括事項

ア 公共下水道建設事業の概況

今期は、第2次新潟市下水道中期ビジョンに基づき、市民の「安心・安全」「快適な暮らし」「良好な水環境」を支える社会資本である下水道の整備を積極的に推進しました。

施設の改築としては、ストックマネジメント計画に基づき、早川堀排水区や坂井輪排水区などの管渠をはじめ、中部下水処理場、小新ポンプ場などにおいて改築を行いました。

浸水対策としては、雨水排除能力を強化させるため、坂井輪排水区の雨水幹線や松浜排水区の雨水貯留管などの整備を行いました。

施設の地震対策としては、重要な幹線管渠である鳥屋野幹線や流作場幹線、中部下水処理場などの耐震化、耐震診断を進めました。

下水道処理区域の拡大としては、全市で約2,500mの汚水管渠を整備し、衛生的で快適な市民生活の確保に努めました。

合流式下水道の改善としては、船見処理区合流改善貯留施設の整備を進めました。

その他、下水道の資源・エネルギーの有効利用として、下水道革新的技術実証事業で実証実験を行った下水熱を利用した車道融雪設備において、効果の継続性を検証するとともに、普及に向けた研究を進めました。

イ 下水道への接続人口及び下水道使用料収益等の状況

区分	令和4年3月末現在	前期末に対する増減
下水道への接続人口	618,683 人	△ 1,296 人
下水道への接続世帯数	301,624 世帯	2,722 世帯
有収水量	35,411,195 m ³	—
下水道使用料収益(税抜き)	6,024,726,073 円	—

(2) 議会議決事項

議案番号	事項	議決年月日
議案第86号	令和4年度新潟市下水道事業会計補正予算	令和4年12月23日
議案第125号	令和4年度新潟市下水道事業会計補正予算	令和4年12月23日
議案第10号	令和5年度新潟市下水道事業会計予算	令和5年3月24日

(3) 行政官庁認可・協議事項

該当なし

(4) 職員に関する事項

(令和5年3月31日現在)

		職員			合計
		正職員	再任用職員※	会計年度任用職員	
下水道部長		1			1
経営企画課	参事				
	課長	1			1
	副参事				
	その他	12		1	13
下水道計画課	参事				
	課長	1			1
	副参事				
	その他	13			13
東部地域 下水道事務所	所長				
	参事				
	課長	1			1
	副参事	1			1
	その他	34	2	10	46
西部地域 下水道事務所	所長				
	参事	1			1
	課長				
	副参事	1			1
	その他	31	5	12	48
下水道管理センター	所長	1			1
	参事				
	課長	1			1
	副参事	2			2
	その他	70	8	3	81
計		171	15	26	212

※臨時的任用職員を含む

(5) 料金その他供給条件の設定、変更等に関する事項

該当なし

(2) 企業債及び一時借入金の概況

ア 企業債

(単位:千円)

借入先	前期末残高	今期増加高	今期中元利償還金			今期末残高
			元金	利息	計	
財務省	148,557,713	9,149,700	3,341,338	830,086	4,171,424	154,366,075
独立行政法人 郵便貯金・簡易生命 保険管理機構	59,587,289		3,355,910	612,805	3,968,715	56,231,379
地方公共団体 金融機構	46,407,638		2,818,364	448,987	3,267,351	43,589,274
市中銀行ほか	43,105,364	2,675,200	1,918,850	82,243	2,001,093	43,861,714
地方公務員共済組 合連合会	161,396		24,704	1,477	26,181	136,692
計	297,819,400	11,824,900	11,459,166	1,975,598	13,434,764	298,185,134

イ 一時借入金

(単位:千円)

前期末残高	今期中借入高	今期中償還高	今期末残高
0	0	0	0

3 工 事(令和4年度下半期)

(1) 公共下水道建設事業の概況

<現年分>		(単位:円)		
処理区	項目	工事概要	竣工件数	竣工金額
船見処理区	污水管			
	雨水管	雨水調整池排水ポンプ、雨水柵及び取付管	6	7,018,000
	合流管	管渠改築 L=1,963m、汚水柵及び取付管、人孔蓋	27	414,259,600
	処理場	洗浄水ポンプ、汚水ポンプ吐出弁	2	6,839,800
	ポンプ場	汚水ポンプ井水位計	1	2,464,000
	委託費	実施設計、用地測量、資材単価調査 他	11	18,216,000
	補償費	水道移転補償	1	39,000
	中部処理区	污水管	マンホールポンプ、汚水柵及び取付管、人孔蓋 他	38
雨水管		背割排水路 L=967m、自由勾配側溝 L=249m 他	24	97,627,200
合流管		管渠耐震化 L=65m、汚水柵及び取付管、人孔蓋 他	84	344,119,270
処理場		ITV設備、消泡水ポンプ	2	39,248,000
ポンプ場		監視設備、遠方監視設備、電気設備 他	10	173,470,400
委託費		実施設計、管路調査、資材単価調査 他	66	347,224,130
補償費		電力移転補償、ガス移転補償、水道移転補償 他	12	89,093,634
白根処理区		污水管	φ 150 L=32m、マンホールポンプ、汚水柵及び取付管	15
	雨水管			
	合流管			
	処理場			
	ポンプ場	無停電電源設備、冷却水逆止弁	2	2,398,000
	委託費	管路調査、水質検査	2	3,149,300
	補償費	ガス移転補償	1	1,703,000
東部処理区	污水管	φ 150 L=41m、汚水柵及び取付管、人孔蓋 他	143	218,895,600
	雨水管	管渠改築 L=98m、背割排水路 L=190m、自由勾配側溝 L=216m 他	14	151,652,600
	合流管	マンホールポンプ、人孔蓋 他	3	3,212,000
	処理場			
	ポンプ場	無停電電源設備、除塵機設備、水位計 他	14	25,158,100
	委託費	実施設計、管路調査、耐震診断 他	16	65,784,400
	補償費	電力移転補償、通信移転補償 他	3	1,152,321
	新津処理区	污水管	マンホールポンプ、汚水柵及び取付管、人孔蓋 他	39
雨水管		管渠改築 L=148m、VS側溝 L=198m 他	6	81,303,200
合流管				
処理場				
ポンプ場		無停電電源設備、電気設備、汚水ポンプ 他	6	8,459,000
委託費		実施設計、管路調査 他	11	35,013,000
補償費			0	0
北部処理区	污水管	φ 150 L=89m、汚水柵及び取付管、人孔蓋 他	53	75,631,600
	雨水管	φ 300 L=6m、人孔蓋 他	5	6,891,900
	合流管			

	処理場			
	ポンプ場	水位計、誘導灯	2	2,889,700
	委託費	実施設計、管路調査 他	11	11,943,800
	補償費	NTT移転補償、ガス移転補償、水道移転補償 他	4	32,301,279
西部処理区	汚水管	φ150 L=308m、汚水桝及び取付管、人孔蓋 他	71	155,146,200
	雨水管	排水フリューム L=34m、雨水桝及び取付管 他	6	10,428,000
	合流管	人孔蓋	1	550,000
	処理場			
	ポンプ場	無停電電源設備、自家発電設備 他	5	1,932,260
	委託費	実施設計、資材単価調査 他	13	65,734,460
	補償費	ガス移転補償、水道移転補償 他	4	15,614,341
島見処理区	汚水管	マンホールポンプ、人孔蓋	3	1,665,400
	雨水管			
	合流管			
	処理場			
	ポンプ場			
	委託	管路調査	1	7,297,400
	補償			
<現年分 計>			738	2,655,460,795

<繰越分>		(単位:円)				
処理区	項目	工事概要	竣工件数	竣工金額		
船見処理区	汚水管	返送汚泥ポンプ 直流電源設備、ポンプ井排水ポンプ 実施設計	2	42,204,100		
	雨水管					
	合流管					
	処理場					
ポンプ場	委託費	2	32,358,700			
	補償費					
	委託費			3	43,713,300	
	補償費					
中部処理区	汚水管	汚水ポンプ	1			15,001,800
	雨水管	管渠改築 L=101m、管渠耐震化 L=298m、合流改善貯留施設整備 監視制御設備、直流電源設備 監視制御設備、直流電源設備、計装設備 他 実施設計、基本設計、計画策定 他				
	合流管					
	処理場					
ポンプ場	委託費		7	782,380,100		
	補償費					
	委託費	2			88,900,000	
	補償費					
白根処理区	汚水管		実施設計	1		10,531,700
	雨水管					
	合流管					
	処理場					
ポンプ場	委託費	16	534,588,400			
	補償費					
	委託費			4	31,638,300	
	補償費					
東部処理区	汚水管	管渠耐震化 L=257m	1			32,993,400
	雨水管	□2000×1500 L=43m、雨水調整池築造、雨水調整池排水ポンプ				
	合流管	実施設計、計画策定 他				
	処理場					
ポンプ場	委託費		3	328,580,500		
	補償費					
	委託費	5			66,391,400	
	補償費					
新津処理区	汚水管		マンホール浮上防止	1		6,591,200
	雨水管					
	合流管					
	処理場					
ポンプ場	委託費	2	31,713,000			
	補償費					
	委託費			2	218,771,500	
	補償費					
北部処理区	汚水管	マンホール浮上防止、マンホールポンプ	2			31,713,000
	雨水管	雨水貯留管整備				
	合流管	基本設計、耐震診断、用地測量				
	処理場					
ポンプ場	委託費		3	24,588,600		
	補償費					
	委託費	1			299,723,200	
	補償費					
西部処理区	汚水管		φ2000 L=244m、 監視制御設備 実施設計、計画策定 他	1		299,723,200
	雨水管					
	合流管					
	処理場					
ポンプ場	委託費	1	15,100,800			
	補償費					
	委託費			4	63,131,200	
	補償費					

島見処理区	污水管 雨水管 合流管 処理場 ポンプ場 委託 補償			
<繰越分 計>			61	2,668,901,200
合計			799	5,324,361,995

(2) 農業集落排水建設事業の概況

<現年分>		(単位:円)		
処理区	項目	工事概要	竣工件数	竣工金額
西野処理区	污水管 処理場 委託費	曝気配管	1	968,000
大淵処理区	污水管 処理場 委託費	污水ポンプ	1	1,870,000
両川処理区	污水管 処理場 委託費	污水ポンプ、人孔蓋 他 余剰汚泥電動弁 他	11	19,129,000
			2	1,067,000
<現年分 計>			15	23,034,000

<繰越分>		(単位:円)		
処理区	項目	工事概要	竣工件数	竣工金額
西野処理区	污水管 処理場 委託費	曝気配管		
大淵処理区	污水管 処理場 委託費	污水ポンプ		
両川処理区	污水管 処理場 委託費	污水ポンプ、人孔蓋 他 余剰汚泥電動弁 他	1	8,635,000
<繰越分 計>			1	8,635,000
合計			16	31,669,000

4 業 務

(1) 有収水量及び下水道使用料収益(税抜き)の状況

	令 和 4 年 度	
	有 収 水 量 (m ³)	下 水 道 使 用 料 収 益 (円)
10月	5,944,240	998,378,298
11月	5,738,447	990,141,953
12月	6,079,439	1,020,913,585
1月	5,773,255	991,716,693
2月	6,102,389	1,026,510,050
3月	5,773,425	997,065,494
下半期 計	35,411,195	6,024,726,073

令和4年度

水道事業会計 業務状況報告書

(下 半 期)

新 潟 市 水 道 局

令和4年度業務報告(下半期)

水道事業

1. 概況

(1)総括事項

・配水量の状況

今期の配水量は48,580,979 m^3 となり、昨年同期と比較して30,738 m^3 、率にして0.06%の増となりました。1月に到来した記録的な寒波の影響により、給水管の破裂が多発し多量の漏水が発生したこと、水道管の凍結対策や融雪が多く行われたことで、1月、2月の配水量が大きく増加したことが要因です。なお、この2ヶ月間は昨年と比べ、平均で255,408 m^3 、率にして3.25%の増となりましたが、それ以外の月においては、平均で120,019 m^3 、率にして1.46%の減となっております。

近年の配水量の減少要因である人口減少や、市民の節水に対する意識向上、節水機器の普及等の情勢に変わりがないことから、今後も減少傾向は変わらないものと予想されます。

・主要な建設改良事業の執行状況

「新・新潟市水道事業中長期経営計画(新・マスタープラン)」に掲げる諸施策を推進しました。浄配水施設では、老朽化設備の更新や耐震化を図るため、青山浄水場施設整備事業を進めるとともに、巻取水場施設整備事業に着手しました。また、水質管理の充実強化のため、水質検査機器の整備を行い、安心して安全な水の供給に努めました。

管路施設では、基幹管路及び配水支管の計画的更新に取り組み、事故・災害対策の観点から進めてきた巻浄水場系一戸頭浄水場系間をはじめとする相互連絡管の整備を引き続き推進しました。また、重要施設として位置付けている行政機関や医療機関向けの配水管の耐震化を進めました。

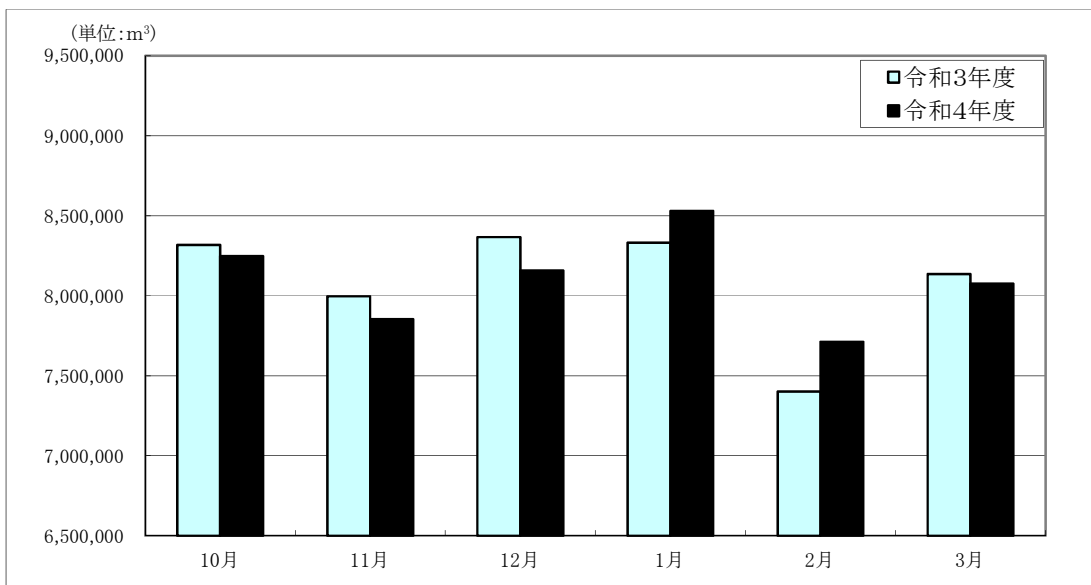
配水管関連事業の今期配水管布設延長

・基幹管路更新事業	3,610.0 m	・配水支管更新事業	10,333.3 m
・基幹管路整備事業	589.1 m	・配水支管整備工事	1,822.7 m

配水量比較(令和3年度下半期・令和4年度下半期)

(単位 m^3)

	10月	11月	12月	1月	2月	3月	計
令和3年度	8,316,677	7,996,938	8,367,097	8,331,832	7,402,052	8,135,645	48,550,241
令和4年度	8,248,434	7,853,889	8,157,915	8,531,173	7,713,526	8,076,042	48,580,979



(2) 議会議決事項

議案番号	事 項	議決年月日
議案第87号	令和4年度新潟市水道事業会計補正予算	令和4年12月23日
議案第126号	令和4年度新潟市水道事業会計補正予算	令和4年12月23日
議案第133号	令和4年度新潟市水道事業会計補正予算	令和5年2月22日
議案第11号	令和5年度新潟市水道事業会計予算	令和5年3月24日
議案第18号	新潟市水道局企業職員の給与の種類及び基準を定める 条例の一部改正について	令和5年3月24日

(3) 行政官庁許認可事項

該当事項なし

(4)職員に関する事項

(令和5年3月31日現在)

区 分	特別職	一般職			合計	
		正職員	再任用職員	会計年度 任用職員		
局 長	1 人	人	人	人	1 人	
経営企画部	部 長	1			1	
	部 次 長	1			1	
	参 事	1			1	
	経 営 管 理 課	11		1	12	
	計 画 整 備 課	18	1	1	20	
総務部	部 長	1			1	
	部 次 長	1			1	
	参 事	2	1		3	
	総 務 課	12	2	3	17	
	経 理 課	10		2	12	
	営 業 課	10	3	2	15	
	技 術 管 理 室	5	4		9	
技術部	技 術 部 長	1			1	
	参 事		1		1	
	管 路 課	22		2	24	
	浄 水 課	70	11	9	90	
	水 質 管 理 課	17	1	4	22	
	中央事業所	事 業 所 長	1			1
		料 金 課	10		5	15
		工 務 課	29	3	2	34
		維 持 管 理 課	25	1	2	28
		北 営 業 所	14		2	16
		西 蒲 営 業 所	13		1	14
	秋葉事業所	事 業 所 長	1			1
		料 金 課	7	1	2	10
工 務 課		23	4	1	28	
計	1	306	33	39	379	

(5)料金その他供給条件の設定、変更に関する事項

該当事項なし

2. 経理の状況

(1) 収入及び支出の概況

ア 収益的収入及び支出

収 入

(単位:千円)

科 目	予 算 額				今期決算額	決算額累計	決算比率
	当 初	補 正	繰 越	計			
1 事業収益	17,045,191	0	0	17,045,191	9,194,114	17,151,633	100.62%
(1) 営業収益	15,455,735	0	0	15,455,735	7,820,652	15,628,155	101.12%
(2) 営業外収益	1,412,132	0	0	1,412,132	1,346,757	1,495,627	105.91%
(3) 特別利益	177,324	0	0	177,324	26,705	27,851	15.71%

支 出

(単位:千円)

科 目	予 算 額				今期決算額	決算額累計	決算比率
	当 初	補正・流用	繰 越	計			
1 事業費	15,772,122	199,868	2,915	15,974,905	12,125,747	15,745,436	98.56%
(1) 営業費用	14,908,738	24,732	2,915	14,936,385	11,487,964	14,715,909	98.52%
(2) 営業外費用	617,012	180,607	0	797,619	501,366	799,929	100.29%
(3) 特別損失	241,372	△ 5,471	0	235,901	136,417	229,598	97.33%
(4) 予 備 費	5,000	0	0	5,000	0	0	0.00%

イ 資本的収入及び支出

収 入

(単位:千円)

科 目	予 算 額				今期決算額	決算額累計	決算比率
	当 初	補 正	繰 越	計			
1 資本的収入	5,651,785	0	1,463,233	7,115,018	5,156,275	5,199,736	73.08%
(1) 企業債	4,669,000	0	1,367,000	6,036,000	4,187,000	4,187,000	69.37%
(2) 国庫補助金	319,857	0	12,523	332,380	471,125	481,885	144.98%
(3) 出 資 金	331,000	0	0	331,000	331,000	331,000	100.00%
(4) 固定資産 売却代金	1	0	0	1	0	0	0.00%
(5) 消火栓設置 負担金	72,177	0	0	72,177	34,398	48,974	67.85%
(6) 補 償 金	259,750	0	83,710	343,460	132,752	150,877	43.93%

支 出

(単位:千円)

科 目	予 算 額				今期決算額	決算額累計	決算比率
	当 初	補正・流用	繰 越	計			
1 資本的支出	13,612,381	△ 19,114	2,255,275	15,848,542	8,635,598	11,739,931	74.08%
(1) 建設改良費	10,193,102	△ 19,114	2,255,275	12,429,263	6,918,532	8,320,652	66.94%
(2) 企業債還金	3,419,279	0	0	3,419,279	1,717,066	3,419,279	100.00%

(2) 企業債の概況

(単位:千円)

借 入 先	前期末残高	今 期 中 元 利 償 還 金			今期借入金	今期末残高
		元 金	利 息	計		
財 務 省	39,480,077	1,267,155	206,115	1,473,270	3,764,000	41,976,922
地方公共団体金融機構	6,910,872	449,911	69,859	519,770	0	6,460,961
新潟県信用組合	0	0	0	0	423,000	423,000
計	46,390,949	1,717,066	275,974	1,993,040	4,187,000	48,860,883

3. 工 事

(1)基幹管路更新事業

工 事 場 所	工 事 内 容	竣工年月日	工事費(円)
江 南 区 横 越 地 内	DIP φ 900 ~ 254.3 m	5.3.15	112,960,100
江 南 区 駒 込 地 内	DIP φ 900 ~ 252.3 m	5.1.31	104,041,300
中 央 区 西 船 見 町 他 地 内	DIP φ 500 ~ 409.0 m DIP φ 250 ~ 27.8 m DIP φ 200 ~ 105.5 m DIP φ 150 ~ 47.4 m HPPE φ 50 ~ 5.7 m	5.1.31	162,945,200
東 区 は な み ず き 2 丁 目 他 地 内	DIP φ 500 ~ 352.0 m	5.2.9	108,293,900
西 区 小 針 2 丁 目 他 地 内	DIP φ 700 ~ 139.4 m	5.1.13	78,288,100
西 区 小 針 8 丁 目 他 地 内	DIP φ 500 ~ 296.3 m DIP φ 250 ~ 3.0 m DIP φ 200 ~ 18.8 m DIP φ 150 ~ 16.3 m	5.1.31	112,302,300
西 区 坂 井 東 1 丁 目 他 地 内	DIP φ 700 ~ 241.0 m	5.3.15	73,316,100
南 区 七 軒 他 地 内	DIP φ 500 ~ 329.7 m DIP φ 100 ~ 127.1 m	5.2.28	132,353,100
南 区 十 五 間 他 地 内	DIP φ 500 ~ 382.5 m DIP φ 150 ~ 32.5 m	5.3.15	153,137,600
南 区 小 坂 他 地 内	DIP φ 500 ~ 399.0 m HPPE φ 50 ~ 170.4 m	5.1.31	142,173,900

(2)基幹管路整備事業

工 事 場 所	工 事 内 容	竣工年月日	工事費(円)
西 区 流 通 セ ン タ ー 4 丁 目 他 地 内	DIP φ 500 ~ 287.7 m	5.1.31	76,720,600
西 区 流 通 セ ン タ ー 6 丁 目 他 地 内	DIP φ 500 ~ 301.4 m	5.1.31	73,031,200

(3)配水支管更新事業

工 事 場 所	工 事 内 容	竣工年月日	工事費(円)
中 央 区 北 浜 通 1 番 町 他 地 内	DIP φ 150 ~ 189.5 m DIP φ 100 ~ 26.2 m HPPE φ 50 ~ 23.1 m	4.10.31	75,468,800
中 央 区 本 町 通 6 番 町 他 地 内	DIP φ 100 ~ 192.2 m HPPE φ 75 ~ 185.7 m HPPE φ 50 ~ 63.3 m	4.11.30	121,933,999
中 央 区 古 町 通 6 番 町 他 地 内	DIP φ 200 ~ 1.5 m DIP φ 150 ~ 4.8 m DIP φ 100 ~ 5.7 m HPPE φ 75 ~ 90.3 m HPPE φ 50 ~ 118.7 m	4.10.31	57,419,032
中 央 区 明 石 1 丁 目 他 地 内	DIP φ 150 ~ 196.1 m DIP φ 100 ~ 13.0 m	4.10.31	100,584,000
東 区 平 和 町 地 内	DIP φ 150 ~ 72.2 m	4.11.30	18,085,705
東 区 宝 町 地 内	DIP φ 150 ~ 134.0 m	4.10.31	44,320,100

工 事 場 所	工 事 内 容	竣工年月日	工事費(円)
中央区四ツ屋町1丁目他地内	DIP φ 150 ~ 195.0 m DIP φ 100 ~ 23.9 m HPPE φ 50 ~ 10.4 m	5.3.15	45,588,400
中央区古町通13番町他地内	DIP φ 150 ~ 128.1 m DIP φ 100 ~ 150.6 m HPPE φ 50 ~ 18.4 m	5.1.31	51,074,100
中央区田中町他地内	DIP φ 150 ~ 174.2 m DIP φ 100 ~ 10.2 m HPPE φ 75 ~ 112.1 m HPPE φ 50 ~ 26.8 m	5.1.31	63,767,000
中央区西堀通9番町他地内	DIP φ 250 ~ 3.8 m DIP φ 200 ~ 22.2 m DIP φ 150 ~ 107.4 m DIP φ 100 ~ 89.6 m	5.1.17	57,173,600
中央区西堀通7番町他地内	DIP φ 150 ~ 58.0 m DIP φ 100 ~ 86.9 m HPPE φ 50 ~ 9.5 m	5.3.15	42,323,600
中央区二葉町1丁目他地内	DIP φ 150 ~ 5.5 m DIP φ 100 ~ 1.0 m DIP φ 75 ~ 3.3 m HPPE φ 75 ~ 268.9 m HPPE φ 50 ~ 43.7 m	5.3.15	50,055,500
中央区東大畑通1番町他地内	DIP φ 150 ~ 2.7 m DIP φ 100 ~ 233.4 m	5.3.15	55,067,100
中央区西中町他地内	DIP φ 150 ~ 284.8 m DIP φ 100 ~ 7.6 m HPPE φ 50 ~ 17.2 m	5.3.24	70,170,100
中央区西堀通4番町他地内	DIP φ 150 ~ 0.8 m DIP φ 100 ~ 0.8 m HPPE φ 75 ~ 143.3 m	4.12.9	30,439,200
中央区上大川前通5番町他地内	DIP φ 200 ~ 1.8 m DIP φ 150 ~ 4.5 m DIP φ 100 ~ 76.6 m HPPE φ 75 ~ 115.4 m	5.2.28	52,428,200
中央区上大川前通4番町他地内	DIP φ 100 ~ 9.9 m HPPE φ 75 ~ 195.6 m	5.3.15	47,875,300
中央区学校町通1番町他地内	DIP φ 150 ~ 50.6 m DIP φ 100 ~ 11.9 m HPPE φ 75 ~ 105.1 m HPPE φ 50 ~ 6.0 m	5.1.13	40,494,300
中央区学校町3番町他地内	DIP φ 100 ~ 62.2 m DIP φ 75 ~ 5.7 m HPPE φ 75 ~ 146.8 m	5.2.28	53,672,300
中央区文京町地内	DIP φ 100 ~ 94.2 m HPPE φ 75 ~ 192.7 m	5.3.15	50,719,900
中央区文京町地内	DIP φ 100 ~ 167.8 m DIP φ 75 ~ 5.8 m HPPE φ 75 ~ 90.3 m HPPE φ 50 ~ 42.5 m	5.3.15	67,852,400
中央区幸西4丁目地内	DIP φ 200 ~ 5.2 m DIP φ 150 ~ 1.9 m DIP φ 100 ~ 170.2 m HPPE φ 50 ~ 6.8 m	4.12.9	38,933,400
中央区幸西3丁目地内	DIP φ 100 ~ 237.1 m HPPE φ 75 ~ 50.5 m	5.3.15	61,168,800
東区下木戸他地内	DIP φ 250 ~ 3.1 m DIP φ 200 ~ 349.1 m DIP φ 100 ~ 6.7 m	5.3.24	88,487,300
東区榎他地内	DIP φ 200 ~ 253.1 m	5.3.15	70,235,000
中央区天神2丁目他地内	DIP φ 100 ~ 103.9 m HPPE φ 75 ~ 108.4 m HPPE φ 50 ~ 3.3 m	5.2.28	56,632,400
中央区米山2丁目地内	DIP φ 75 ~ 22.7 m HPPE φ 75 ~ 98.1 m	5.1.16	29,990,400

工 事 場 所	工 事 内 容	竣工年月日	工事費(円)
東 区 平 和 町 地 内	DIP φ 150 ~ 325.2 m	5.3.17	78,856,800
東 区 牡 丹 山 5 丁 目 他 地 内	DIP φ 200 ~ 173.0 m DIP φ 100 ~ 9.1 m HPPE φ 75 ~ 42.7 m HPPE φ 50 ~ 17.5 m	5.3.15	52,329,200
西 区 浦 山 4 丁 目 他 地 内	HPPE φ 50 ~ 57.4 m	5.1.31	11,546,700
東 区 小 金 台 他 地 内	DIP φ 150 ~ 112.7 m HPPE φ 50 ~ 10.4 m	5.1.13	48,271,993
東 区 物 見 山 2 丁 目 地 内	DIP φ 150 ~ 117.1 m DIP φ 100 ~ 30.3 m	4.11.30	63,242,300
南 区 白 根 地 内	HPPE φ 75 ~ 65.3 m	5.3.15	16,364,700
北 区 嘉 山 3 丁 目 他 地 内	DIP φ 150 ~ 2.2 m DIP φ 100 ~ 59.8 m HPPE φ 75 ~ 92.6 m	5.1.31	37,859,800
北 区 濁 川 地 内	DIP φ 150 ~ 3.1 m DIP φ 100 ~ 4.3 m HPPE φ 75 ~ 90.3 m HPPE φ 50 ~ 0.6 m	5.3.15	10,765,700
東 区 江 南 4 丁 目 他 地 内	DIP φ 200 ~ 164.8 m DIP φ 150 ~ 18.4 m DIP φ 100 ~ 10.2 m HPPE φ 50 ~ 19.1 m	5.3.15	63,121,300
西 蒲 区 横 戸 地 内	DIP φ 150 ~ 134.8 m DIP φ 100 ~ 13.9 m HPPE φ 75 ~ 18.7 m	4.10.31	42,891,200
西 蒲 区 横 戸 地 内	DIP φ 100 ~ 146.8 m	4.10.31	26,050,200
江 南 区 元 町 5 丁 目 他 地 内	DIP φ 100 ~ 146.1 m HPPE φ 50 ~ 6.0 m	5.3.24	27,113,900
江 南 区 城 所 2 丁 目 他 地 内	DIP φ 150 ~ 2.5 m DIP φ 100 ~ 1.0 m HPPE φ 50 ~ 101.0 m	5.3.15	18,202,800
南 区 七 軒 地 内	DIP φ 100 ~ 18.8 m HPPE φ 75 ~ 23.0 m HPPE φ 50 ~ 45.0 m	5.3.15	19,052,000
南 区 和 泉 地 内	DIP φ 150 ~ 40.9 m	5.3.15	13,402,400
東 区 東 中 野 山 7 丁 目 地 内	DIP φ 100 ~ 1.6 m HPPE φ 50 ~ 62.5 m	4.11.30	17,287,600
東 区 大 形 本 町 1 丁 目 地 内	HPPE φ 50 ~ 68.7 m	5.1.31	14,813,700
東 区 東 中 野 山 7 丁 目 地 内	DIP φ 100 ~ 1.7 m HPPE φ 50 ~ 71.8 m	4.11.30	16,321,800
中 央 区 鐮 木 地 内	DIP φ 150 ~ 243.0 m	4.10.31	56,832,600
東 区 下 木 戸 1 丁 目 他 地 内	DIP φ 200 ~ 309.1 m DIP φ 150 ~ 4.2 m DIP φ 100 ~ 27.1 m	5.3.10	158,015,198
東 区 下 木 戸 1 丁 目 他 地 内	DIP φ 200 ~ 234.4 m DIP φ 150 ~ 18.0 m	5.3.15	69,306,600
南 区 大 通 黄 金 7 丁 目 他 地 内	DIP φ 100 ~ 360.4 m HPPE φ 75 ~ 14.1 m HPPE φ 50 ~ 35.0 m	5.3.23	81,941,200

(4)配水支管整備工事

工 事 場 所	工 事 内 容	竣工年月日	工事費(円)
中 央 区 美 の 里 地 内	DIP φ 150 ~ 65.9 m DIP φ 100 ~ 3.4 m HPPE φ 50 ~ 10.6 m	4.12.15	21,898,800

工 事 場 所	工 事 内 容	竣工年月日	工事費(円)
東 区 河 渡 1 丁 目 他 地 内	DIP φ 100 ~ 168.1 m	5.3.10	29,909,000
中 央 区 川 端 町 5 丁 目 地 内	DIP φ 100 ~ 48.0 m	4.10.31	11,613,800
中 央 区 南 笹 口 2 丁 目 地 内	DIP φ 250 ~ 6.4 m DIP φ 200 ~ 173.3 m	4.11.30	37,866,400
西 区 五 十 嵐 1 の 町 地 内	DIP φ 200 ~ 30.9 m DIP φ 150 ~ 10.0 m	5.1.31	15,262,500
西 区 坂 井 地 内	DIP φ 150 ~ 66.8 m DIP φ 100 ~ 26.8 m	5.1.31	23,073,600
北 区 松 浜 本 町 1 丁 目 他 地 内	DIP φ 100 ~ 52.6 m HPPE φ 50 ~ 19.4 m	4.12.30	18,173,045
西 蒲 区 巻 甲 地 内	DIP φ 150 ~ 3.1 m DIP φ 150 ~ 229.0 m	5.3.15	32,225,600

(5) 浄水場等施設整備工事

工 事 場 所	工 事 内 容	竣工年月日	工事費(円)
二 本 松 ポ ン プ 場	自家発電設備更新工事	5.3.15	53,242,200
青 山 浄 水 場	資材倉庫更新工事	5.1.31	72,867,300
信 濃 川 浄 水 場	管理館空気調和設備更新工事	5.1.10	33,576,400
満 願 寺 浄 水 場	監視制御設備機能増設工事	5.3.15	93,767,300
満 願 寺 浄 水 場	2系ろ過池5号弁類更新工事	4.12.9	29,231,400
巻 浄 水 場	ろ過池3・4号制御盤更新工事	5.3.15	27,720,000
内 野 配 水 場	フェンス更新工事	5.3.15	10,670,000
西 蒲 区 間 瀬 地 内	管末水質監視装置更新工事	4.12.28	26,136,000

4. 業 務

(1)給水に関する事項

ア 給水区域内における給水人口、世帯数及び戸数

区 分	令和4年度下半期	前期に対する増減
給 水 人 口	768,168 人	△ 4,298 人
給 水 世 帯 数	346,866 世帯	122 世帯
給 水 戸 数	335,774 戸	△ 1,662 戸

イ 取 水 量

区 分		取水量(m ³)	
信濃川系	信濃川取水場	青山浄水場	10,019,129
		信濃川浄水場	11,918,280
		小 計	21,937,409
阿賀野川系	阿賀野川浄水場	11,732,030	
	満願寺浄水場	4,705,545	
中ノ口川系	戸頭浄水場	4,164,643	
西川系	巻浄水場	2,940,500	
合 計		45,480,127	

ウ 受 水 量

区 分	受水量(m ³)
新潟東港地域水道用水供給企業団	4,134,098
阿 賀 野 市	28,203
五 泉 市	998
計	4,163,299

エ 配水量

(単位:m³)

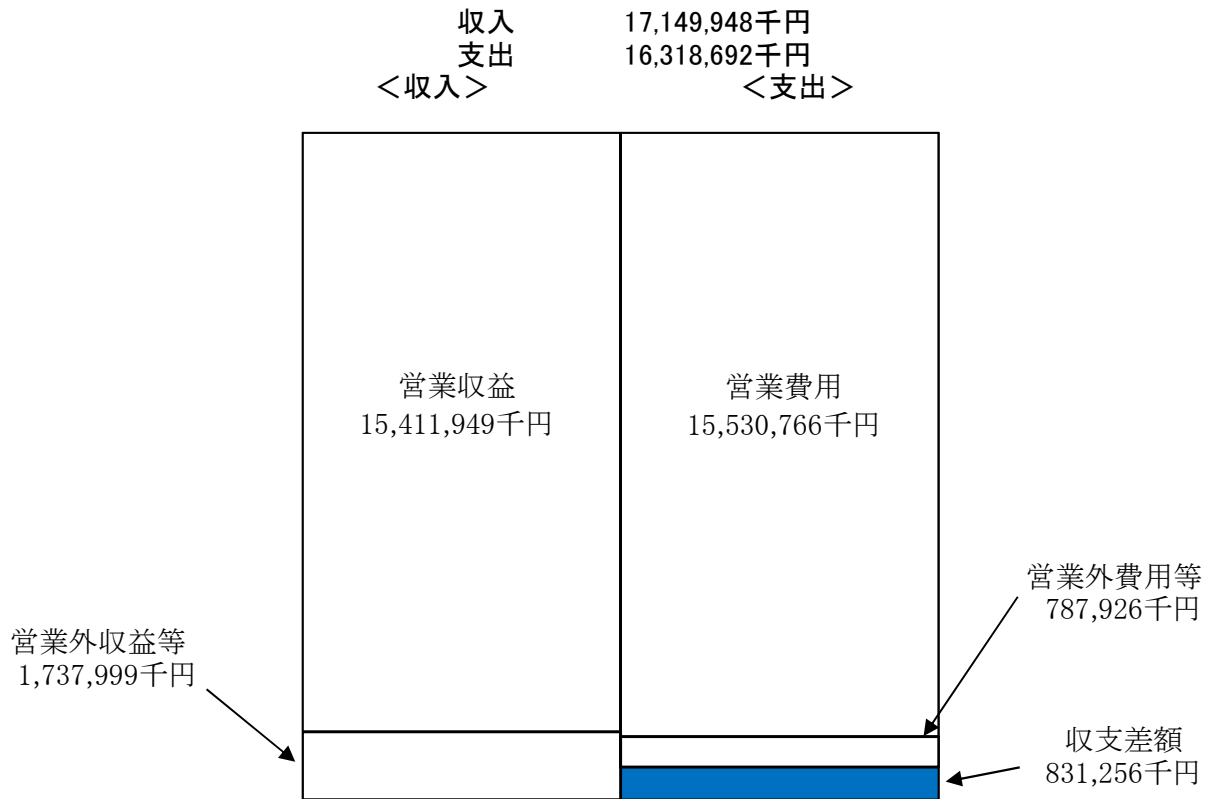
区 分		配水量	最 高	最 低	平 均
信濃川系	青山浄水場	9,972,392	381,846 (1月27日)	231,798 (1月1日)	266,928
	信濃川浄水場	11,488,910			
阿賀野川系	阿賀野川浄水場	11,571,251			
	南浜配水場	1,208,604			
	満願寺浄水場	4,502,176			
	内島見配水場	2,925,494			
中ノ口川系	戸頭浄水場	4,163,199			
西川系	巻浄水場	2,719,752			
そ の 他		29,201			
計		48,580,979			
一人一日当りの配水量			495.7 リットル	300.6 リットル	346.5 リットル

オ 有収水量及び給水収益(税抜き)

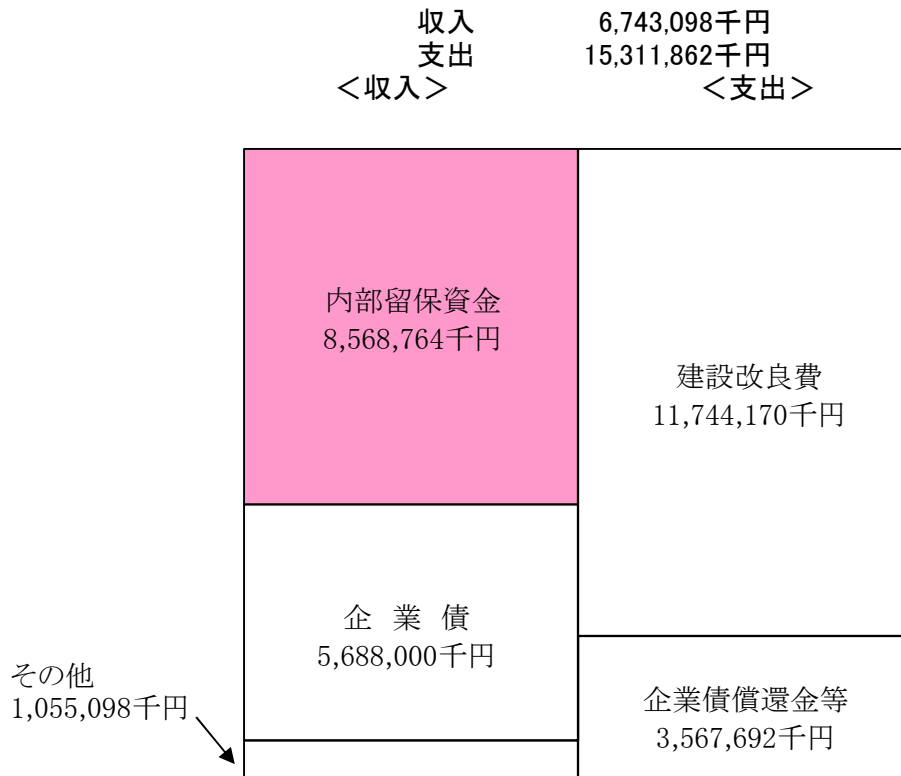
区 分	有収水量(m ³)	給水収益(円)	供給単価(円)
一 般 用	45,812,586	6,715,541,471	146.59
浴 場 用	44,271	1,521,450	34.37
船 舶 給 水 用	61,023	8,116,023	133.00
そ の 他	850	113,050	133.00
分 水 用	33	4,860	147.27
計	45,918,763	6,725,296,854	146.46

令和5年度 予算の概要(税込み)

1 収益的収入及び支出



2 資本的収入及び支出



令和4年度業務報告（下半期）

新潟市病院事業

1. 事業の概要

(1) 総括事項

令和4年度も、「患者とともにある全人的医療」の基本理念のもと、他の医療機関との連携をさらに深めながら、重症・専門・救急を中心に質の高い医療を提供した。

今期も感染症指定病院として、新潟医療圏での新型コロナウイルス感染症の重症、中等症の患者を受け入れるため、一般病床の一部を転用し、一般患者の入院を制限せざるを得なかったが、入院では、昨年度下期より3,892人増加し、病床利用率は80.1%に回復した。外来も、徐々に患者数の回復傾向がみられ、一日あたりの患者数が988人前後まで回復した。

令和4年度を総括すると、年間患者数は前年度に比べ一般病床の入院延患者数が9,427人の増、外来患者数は3,048人の増となり、患者数や診療単価の増により、医業収益は前年度に比べ11億9千万円の増となった。また、補助金や負担金交付金などの収入増により、事業収益は16億8千万円の増の277億6千万円となった。

一方、費用においては、給与費や材料費の増や電気料金の高騰により、医業費用で9億9千万円の増となった。事業費用は11億4千万円増の277億円となり、約3千万円の純損失となった。

今後も本院の役割である重症・専門・救急を中心とした医療の提供を続けることにより、市民の命を守る「最後の砦」としての役割を果たしていく。

※患者数比較（今期）

区 分	入 院			外 来		延患者数計
	延患者数	1日平均	病床利用率	延患者数	1日平均	
令和4年度下半期	精神(744)	精神(4.1)				精神(744)
	感染(1,843)	感染(10.1)				感染(1,843)
	95,001人	522人	80.1%	118,520人	988人	213,521人
令和3年度下半期	精神(806)	精神(4.4)				精神(806)
	感染(2,367)	感染(13.0)				感染(2,367)
	91,109人	501人	76.8%	117,673人	981人	208,782人
差引増減	3,892人	21人	—	847人	7人	4,739人
対前年同期比	104.3%	—	—	100.7%	—	102.3%

()は精神科患者、感染症患者、別掲

※患者数比較（年間）

区 分	入 院			外 来		延患者数計
	延患者数	1日平均	病床利用率	延患者数	1日平均	
令和4年度	精神(1,546)	精神(4.2)				精神(1,546)
	感染(3,711)	感染(10.2)				感染(3,711)
	189,729人	520人	79.7%	239,542人	986人	429,271人
令和3年度	精神(1,606)	精神(4.4)				精神(1,606)
	感染(5,705)	感染(15.6)				感染(5,705)
	180,302人	494人	75.8%	236,494人	977人	416,796人
差引増減	9,427人	26人	—	3,048人	9人	12,475人
前年度比	105.2%	—	—	101.3%	—	103.0%

()は精神科患者、感染症患者、別掲

(2) 議会議決事項

令和4年度下半期中に議決された病院事業関係の議決事項は次のとおりである。

議案番号	事 項	議決年月日
議 案 第 88 号	令和4年度新潟市病院事業会計補正予算（第3号）	令和4年12月23日
議 案 第 134 号	令和4年度新潟市病院事業会計補正予算（第4号）	令和5年2月22日
議 案 第 12 号	令和5年度新潟市病院事業会計予算	令和5年3月24日
議 案 第 19 号	新潟市民病院職員の給与の種類及び基準を定める条例の一部改正について	令和5年3月24日

(3) 行政官庁許認可事項

申請年月日	申請先	件 名	許認可年月日
平成4年11月18日	新潟市保健所	病院構造設備使用許可申請	令和4年11月25日
令和5年2月1日	新潟市保健所	病院構造設備使用許可申請	令和5年2月6日
令和5年2月1日	新潟市保健所	病院構造設備使用許可申請	令和5年2月6日

(4) 職員に関する事項

(令和5年3月31日現在)

区 分	職 員		会計年度 任用職員	合 計
	正職員	再任用		
医師・歯科医師	127 人	人	84 人	211 人
助産師・看護師	805 人	6 人	37 人	848 人
医療技術員	173 人	4 人	31 人	208 人
事務員	77 人	人	126 人	203 人
技能労務員	人	2 人	57 人	59 人
保育士	2 人	人	5 人	7 人
計	1,184 人	12 人	340 人	1,536 人

2. 経理の状況

(1) 収益的収入及び支出

ア. 収 入

(単位：千円)

科 目	予 算 額			今期執行額	執行累計
	当 初	補 正	計		
1. 事業収益	26,642,702	223,064	26,865,766	15,453,722	27,766,232
(1) 医業収益	22,742,087		22,742,087	11,287,867	21,873,690
(2) 医業外収益	3,890,615	223,064	4,113,679	4,165,865	5,885,610
(3) 特別利益	10,000		10,000	-10	6,932

イ. 支 出

(単位：千円)

科 目	予 算 額			今期執行額	執行累計
	当 初	補正・流用	計		
1. 事業費用	27,300,075	711,275	28,011,350	16,232,521	27,709,102
(1) 医業費用	26,816,111	533,701	27,349,812	15,887,121	27,051,740
(2) 医業外費用	472,964		472,964	297,313	469,789
(3) 特別損失	10,000	177,574	187,574	48,087	187,573
(4) 予備費	1,000		1,000		

ウ. 差引収支(税込決算収支)

(単位：千円)

項 目	差 引 予 算 額			今期収支	累計収支 (税込決算収支)
	当 初	補 正	計		
収 益 的 収 支	△657,373	△488,211	△1,145,584	△778,799	57,130

(2) 資本的收入及び支出

ア. 収入

(単位：千円)

科 目	予 算 額			今期執行額	執行累計
	当 初	補 正	計		
1. 資本的收入	1,736,417	17,000	1,753,417	1,235,405	1,748,392
(1) 企業債	713,000		713,000	712,600	712,600
(2) 負担金交付金	1,023,417	17,000	1,040,417	522,805	1,035,792
(3) 補助金					

イ. 支出

(単位：千円)

科 目	予 算 額			今期執行額	執行累計
	当 初	補 正	計		
1. 資本的支出	2,857,948	17,000	2,874,948	1,678,634	2,835,464
(1) 建設改良費	798,148	17,000	815,148	646,216	775,664
(2) 企業債償還金	2,059,800		2,059,800	1,032,418	2,059,800

ウ. 差引収支(税込決算収支)

(単位：千円)

項 目	差 引 予 算 額			今期収支	累計収支 (税込決算収支)
	当 初	補 正	計		
資本的収支	△1,121,531		△1,121,531	△443,229	△1,087,072

資本的收入額が資本的支出額に不足する額1,087,072千円は当年度消費税及び地方消費税資本的収支調整額1,631千円及び過年度損益勘定留保資金1,085,441千円で補てんした。

(3) 企業債及び一時借入金の状況

ア. 企業債の状況

(単位：千円)

事業名	前期残高	今期増加高	今期中元利償還高			今期末残高
			元金	利息	計	
市民病院 建設改良事業	19,280,954	712,600	1,032,418	167,364	1,199,782	18,961,136

イ. 一時借入金の状況

該当事項なし

令和5年度病院事業会計予算の概要

1. 収益的収入および支出

(収 入)

(単位：千円)

科 目	金 額
第1款 市民病院事業収益	27,205,359
第1項 医業収益	23,329,401
第2項 医業外収益	3,865,958
第3項 特別利益	10,000

(支 出)

(単位：千円)

科 目	金 額
第1款 市民病院事業費用	27,775,591
第1項 医業費用	27,309,154
第2項 医業外費用	455,437
第3項 特別損失	10,000
第4項 予備費	1,000

2. 資本的収入および支出

(収 入)

(単位：千円)

科 目	金 額
第1款 市民病院資本的収入	2,669,860
第1項 企業債	1,608,400
第2項 補助金	4,004
第3項 負担金交付金	1,057,456

(支 出)

(単位：千円)

科 目	金 額
第1款 市民病院資本的支出	3,788,004
第1項 建設改良費	1,665,924
第2項 企業債償還金	2,122,080

資本的収入額が資本的支出額に対して不足する額1,118,144千円は、当年度消費税及び地方消費税資本的収支調整額3,611千円及び過年度損益勘定保留資金1,114,533千円で補てんするものとする。