

## Ⅱ 新潟市長選挙

(平成30年10月28日執行)

1	新潟市長選挙事務日程	67
2	総括	69
	(1) 選挙期日に関する調	69
	(2) 選挙人名簿登録資格等に関する調	69
	(3) 投票区、投票所及び投票区域に関する調	70
	(4) 開票区、開票所及び開票区域に関する調	89
3	候補者及び当選人	90
	(1) 立候補者に関する調	90
	(2) 党派別、新、現、元別候補者数に関する調	90
	(3) 年齢別、男女別候補者数に関する調	90
4	投票	91
	(1) 投票率に関する調	91
	(2) 行政区別当日有権者数、投票者数及び投票率に関する調	92
	(3) 投票区別当日有権者数、投票者数及び投票率に関する調	93
	(4) 時間別投票状況に関する調	101
	(5) 期日前投票状況に関する調	102
	(6) 期日前投票の事由に関する調	103
	(7) 特殊投票に関する調	103
	(8) 不在者投票に関する調	106
	(9) 投票所及び開票所に使用した施設に関する調	109
	(10) 借上料を要した投票所の施設名	109
	(11) 立会人に関する調	110
	(12) 投票管理者及び投票事務従事者に関する調	112
	(13) 年代別投票率に関する調(抽出)	113
5	開票	115
	(1) 候補者別得票数等に関する調	115
	(2) 行政区(開票区)毎の得票数等	115

(3) 無効投票に関する調	-----	116
(4) 時間別開票状況に関する調	-----	117
(5) 開票管理者及び開票事務従事者に関する調	-----	117
(6) 開票所の開閉時刻に関する調	-----	118
6 選挙運動	-----	119
(1) 個人演説会（公営施設）の会場数及びその使用度数に関する調	-----	119
(2) ポスター掲示場に関する調	-----	120
(3) 違反文書図画の撤去命令に関する調	-----	122
(4) 投票所における候補者等の氏名等の掲示に関する調	-----	123
(5) 選挙公報に関する調	-----	123
7 選挙運動費用に関する調	-----	126
(1) 候補者の選挙運動に関する収入及び支出に関する調	-----	126
8 政治活動に関する調	-----	127
(1) 政党その他の政治団体の政治活動に関する調	-----	127
9 選挙啓発	-----	128

# 1 新潟市長選挙事務日程

月	日	曜日	逆日数	事務内容	会議等	
11	8	水	354	選挙期日の決定	市委員会	
5	17	木	164	公職の候補者等の政治活動用ポスターの掲示禁止（任期満了前6月以内）		
7	4	水	116	投票用紙の色及び文字の色について、ポスター掲示場区画数	市委員会	
8	19	日	70	自己の後援団体への寄附禁止、後援団体の設立目的により行う行事・事業に関する寄附等禁止（任期満了前90日以内）		
	27	月	62	選挙事由発生届出（県選管あて）		
	29	水	60	市区選挙管理委員会事務局実務者会議	上大川前庁舎	
9	3	月	55	<市委員会議案>	市委員会	
				選挙長等の選任・選挙長事務を取り扱う場所、選挙会を開催する場所・日時、選挙公報の掲載順序を定めるくじを行う場所・日時		
				<区委員会議案>	区委員会	
					登録移替えの延期、ポスター掲示場設置場所、登録基準日・縦覧場所等、期日前投票所の設置、投票所の設置、不在者投票事務を取り扱う場所、開票管理者・職務代理者の選任、開票の場所・日時、氏名等の掲示の順序を定めるくじを行う場所・日時	
					市長等への協力依頼（庁議で説明）	
	10	月	48	投票管理者、投票事務従事者、投票立会人の内申依頼、開票事務従事者の内申依頼（区選管）		
					【市議北区補選】北区市議欠員通知（議長→選管委員長）	
	11	火	47	【市議北区補選】北区補選関係議案	市委員会	
				【市議北区補選】北区補選関係議案	北区委員会	
	19	水	39	立候補予定者説明会	市役所分館	
24	月	34	（振替休日）学生の開票事務研修⑥	市役所分館		
26	水	32	指定病院等不在者投票事務説明会	市役所分館		
29	土	29	学生の開票事務研修⑥	市役所分館		
10	2	火	26	登録移替え停止日（10月1日までの市内転居を移替え） 投票所入場券データ引渡し		
	3	水	25	ポスター掲示場の設置（10月6日まで） 投票所入場券印刷開始		
				【市議北区補選】立候補予定者説明会	北区役所	
	4	木	24	立候補届出の事前審査（10月5日まで）	市選管委員会室	
	8	月	20	（祝日）投票所入場券納品・抜き取り作業		
	9	火	19	【市議北区補選】立候補届出の事前審査（10月10日まで）	北区選管	
	10	水	18	投票所入場券発送		
	13	土	15	【選挙人名簿登録基準日及び登録日】		
				<区委員会議案>	区委員会	
				選挙時登録・抹消、投票管理者・職務代理者の選任、開票管理者・職務代理者の選任、期日前投票管理者・職務代理者の選任、投票立会人の選任、期日前投票立会人の選任、投・開票事務従事者の委嘱、開票立会人を定めるくじを行う場所・日時		
			<市委員会議案>	市委員会		
			直接請求に必要な選挙権を有する者の数、選挙運動費用の制限額			
			立候補受付シミュレーション	市役所分館		
14	日	14	【選挙期日の告示日】			
			<市> [選挙長]			
			立候補受付 ・8:30～9:30 分館1-106会議室 ・9:30～17:00 市選管委員会室	市役所分館 市選管委員会室		

14	日	14	<p>&lt;区&gt;</p> <ul style="list-style-type: none"> <li>・個人演説会（公営施設）開催申出受付開始（開催は10/16～10/27）</li> <li>〔選挙長〕候補者届に関する告示</li> </ul> <p>&lt;区委員会議案&gt;</p> <p>氏名等の掲示の掲示を定めるくじの実施（8行政区）</p> <p>&lt;市委員会議案&gt;</p> <p>選挙公報の掲載順序を定めるくじの実施</p>	区委員会 市委員会
15	月	13	<p>期日前投票・不在者投票の開始（10月27日まで）</p> <p>※ 期日前投票所（8区役所・8出張所）8:30～20:00</p> <p>一部の期日前投票所（6出張所）は10月20日から開始</p>	
16	火	12	<p>個人演説会（公営施設）の開始（10月27日まで）</p> <p>報道機関説明会</p>	市政記者室
17	水	11	選挙公報の配布 ・新聞折込 ・ポスティング（10/17～10/20）	
18	木	10	<b>【市議北区補選】【選挙人名簿登録基準日及び登録日】</b>	
19	金	9	<b>【市議北区補選】【選挙期日の告示日】</b>	
20	土	8	南区の2出張所，西蒲区の4出張所の期日前投票開始（10月27日まで）	
21	日	7	選挙啓発（市報にいがた掲載）	
24	水	4	郵便による不在者投票の請求期限	
25	木	3	<p>補充立候補届出期限，開票立会人届出期限，選挙立会人届出期限</p> <p>&lt;区委員会議案&gt;</p> <p>開票立会人が3人に満たない場合の補充選任</p> <p>〔選挙長〕</p> <p>選挙立会人が3人に満たない場合の補充選任</p>	区委員会
26	金	2	投票所へ設備用品配布開始	
27	土	1	<p>期日前・不在者投票最終日</p> <p>個人演説会最終日</p> <p>投票所設営</p>	
28	日	0	<p><b>【選挙日】投票，開票</b></p> <p>&lt;区委員会議案&gt;選挙期日における補正登録・抹消</p> <p>&lt;投票&gt; 8行政区（投票所213カ所）7:00～20:00</p> <p>&lt;開票&gt; 8行政区（開票所8カ所）21:00～</p> <p>北区（豊栄総合体育館）</p> <p>東区（東総合スポーツセンター）</p> <p>中央区（新潟市体育館）</p> <p>江南区（亀田市民会館）</p> <p>秋葉区（秋葉区総合体育館）</p> <p>南区（味方体育館）</p> <p>西区（西総合スポーツセンター）</p> <p>西蒲区（巻体育館）</p>	区委員会
29	月	-1	<p>点検結果報告検収（10:00～11:30 8区開票所）</p> <p>選挙会（14:00）</p> <p>当選人の告知並びに当選人と決定した者の住所及び氏名の告示について</p> <p>当選証書付与（15:00）</p> <p>当選人と決定した者の住所及び氏名の告示</p> <p><b>【市議北区補選】当選証書付与（16:00）</b></p> <p>ポスター掲示場の取外し（11月12日まで）</p>	市選管委員会室 市役所 市委員会 市役所
11	12月	-15	選挙運動費用収支報告書提出期限（1回目）	
	27日	-30	供託書の返還についての通知（当選の効力に関する異議の申出があったため11/13の予定が大幅に遅れた）	

## 2 総括

### (1) 選挙期日に関する調

選挙名	告示日	投票日	開票日
新潟市長選挙	平成30年10月14日	平成30年10月28日	平成30年10月28日

注 選挙会は開票日の翌日（平成30年10月29日）に行った。

### (2) 選挙人名簿登録資格等に関する調

項目	事項	
登録の種類	選挙時登録①（新潟市長選挙） 選挙時登録②（新潟市議会議員北区選挙区補欠選挙）※北区のみ	
告示日	選挙時登録① 平成30年10月14日（日） 選挙時登録② 平成30年10月19日（金）※北区のみ	
選挙期日	平成30年10月28日（日）	
基準日	選挙時登録① 平成30年10月13日（土） 選挙時登録② 平成30年10月18日（木）※北区のみ	
登録日	選挙時登録① 平成30年10月13日（土） 選挙時登録② 平成30年10月18日（木）※北区のみ	
年齢要件	選挙期日（平成30年10月28日）までに年齢満18歳に達していること（平成12年10月29日までに生まれた者）	
住所要件	基準日（平成30年10月13日）までに引き続き3ヵ月以上住民基本台帳に記載されている者（平成30年7月13日までの転入届出後引き続き住所を有する者） 北区のみ、基準日（平成30年10月18日）までに引き続き3ヵ月以上住民基本台帳に記載されている者（平成30年7月18日までの転入届出後引き続き住所を有する者）を追加	
補正登録	定時登録・選挙時登録の際、選挙人名簿に登録される資格を有し、かつ、引き続きその資格を有する者が登録されていないことを知ったときには、直ちに補正登録をする。	
名簿への表示	犯罪等により失権した者、当市の区域内に住所を有しなくなった者をそれぞれ表示する。	
登録の抹消	死亡等	死亡又は日本国籍を失った者
	転出者	当市の区域内に住所を有しなくなった後4ヵ月を経過した者（平成30年6月12日以前に本市の区域に住所を有しなくなった者）
	誤載	選挙人名簿登録の際に登録されるべきでなかった者
登録移替への停止（市内転居）	平成30年10月1日（月）までに市内間の異動届出を終了した者は、新住所地の投票区に登録される。（その後の市内間の異動届出者は前住所地の投票所において投票することになる。）※異なる行政区間で異動した場合でも、同一市内間の異動であり上記と同じ	
転出者の選挙権	投票しようとする日の前日までに市外へ転出した人は選挙権を有しない。	

(3) 投票区、投票所及び投票区域に関する調

ア 北区(第101投票区～第122投票区)

備考 四角で囲んだ数字は区域の一部を含む他の投票区を指す。

投票区	投票所(所在地)	区域
第101投票区	松浜小学校 (松浜 3-19-1)	松浜1～8丁目 松浜町の一部 103 208 松浜東町1, 2丁目 松浜本町1～4丁目 松浜みなど
第102投票区	南浜小学校 (島見町 2078)	島見町 白勢町 新富町 東栄町
第103投票区	太夫浜小学校 (太夫浜 2045-2)	神谷内 太夫浜 太夫浜新町1, 2丁目 松栄町 松浜町の一部 101 208
第104投票区	太郎代自治会館 (太郎代 120)	太郎代
第105投票区	濁川小学校 (濁川 284)	すみれ野1～3丁目 つくし野1, 2丁目 新崎 新崎1～3丁目 濁川 濁川1丁目 松潟
第106投票区	三軒屋町自治会館 (三軒屋町 19-16)	三軒屋町 新元島町 名目所 名目所1～3丁目 西名目所 松浜新町
第107投票区	葛塚コミュニティセンター (東栄町 1-1-18)	嘉山の一部 108 111 嘉山1丁目 嘉山2丁目的一部分 122 嘉山3～5丁目 嘉山6丁目的一部分 122 葛塚の一部 108 109 110 111 東栄町1丁目的一部分 108 東栄町2, 3丁目 前新田の一部 111
第108投票区	北区役所 (葛塚 3197)	太田の一部 109 111 112 嘉山の一部 107 111 葛塚の一部 107 109 110 111 白新町1丁目的一部分 109 白新町2, 3丁目 白新町4丁目的一部分 110 東栄町1丁目的一部分 107 横井の一部 109 111 113
第109投票区	すみれ保育園 (石動 1-10-1)	太田の一部 108 111 112 かぶとやま1, 2丁目 葛塚の一部 107 108 110 111 白新町1丁目的一部分 108 石動1, 2丁目 柳原1丁目的一部分 110 横井の一部 108 111 113
第110投票区	こまくさ保育園 (柳原 3-10-25)	葛塚の一部 107 108 109 111 下土地亀の一部 117 白新町4丁目的一部分 108 柳原1丁目的一部分 109 柳原2～6丁目
第111投票区	葛塚東小学校 (朝日町 4-1-2)	朝日町1～4丁目 内沼の一部 121 太田の一部 108 109 112 嘉山の一部 107 108 葛塚の一部 107 108 109 110 新鼻 前新田の一部 107 横井の一部 108 109 113
第112投票区	太田保育園 (太田 2005)	太田の一部 108 109 111 笠柳の一部 113 村新田
第113投票区	木崎コミュニティセンター (木崎 3227)	内島見の一部 114 116 浦ノ入の一部 116 笠柳の一部 112 木崎の一部 114 115 116 鳥屋 早通の一部 117 118 横井の一部 108 109 111
第114投票区	尾山ニュータウン公民館 (内島見 2185-30)	内島見の一部 113 116 木崎の一部 113 115 116 北陽1, 2丁目

投票区	投票所 (所在地)	区域
第115投票区	樋ノ入公民館 (樋ノ入 1471)	木崎の一部 113 114 116 下大谷内 下早通の一部 118 樋ノ入
第116投票区	笹山公民館 (笹山 2058)	内島見の一部 113 114 浦ノ入の一部 113 木崎の一部 113 114 115 笹山 横土居
第117投票区	早通南小学校 (須戸 1-1-1)	下土地亀の一部 110 須戸 須戸1～5丁目 新井郷 早通の一部 113 118 早通南1～5丁目 仏伝
第118投票区	早通中学校 (早通 396)	彩野1～4丁目 下早通の一部 115 早通の一部 113 117 早通北1～6丁目
第119投票区	岡方コミュニティセンター (長戸呂 4601)	大久保 大瀬柳 大迎 十二 十二前 太子堂 長戸呂 長戸呂新田 灰塚 平林 三ツ屋 山飯野
第120投票区	三ツ森保育園 (森下 1409)	すみれ野4丁目 高森 高森新田 森下
第121投票区	長浦コミュニティセンター (長場 1834-1)	内沼の一部 111 浦木の一部 122 大月 岡新田 上大月 上堀田 里飯野 長戸 長場
第122投票区	葛塚小学校 (川西 3-9-24)	浦木の一部 121 嘉山2丁目の一部 107 嘉山6丁目の一部 107 上土地亀 川西1～4丁目 美里1, 2丁目

イ 東 区 (第 201 投票区～第 221 投票区)

備考 四角で囲んだ数字は区域の一部を含む他の投票区を指す。

投票区	投票所 (所在地)	区域
第 201 投票区	山の下小学校 (山の下町 8-55)	神明町 浜町 古川町 古湊町 山の下町 臨海町 臨港 1 丁目
第 202 投票区	山の下中学校 (秋葉通 2-3722-1)	秋葉 1 丁目 秋葉通 2, 3 丁目 桃山町 1, 2 丁目 (東臨港町) 臨港町 2, 3 丁目
第 203 投票区	大山保育園 (大山 2-13-1)	(玉瀬新町) 大山 1, 2 丁目 上王瀬町 鷗島町 北葉町 末広町 長者町 月見町 東新町 松島 1～3 丁目
第 204 投票区	東山の下小学校 (藤見町 1-23-57)	河渡 河渡己 河渡庚 河渡 1 丁目の一部 <span style="border: 1px solid black;">205</span> 河渡 2 丁目の一部 <span style="border: 1px solid black;">206</span> 河渡 3 丁目の一部 <span style="border: 1px solid black;">206</span> 河渡本町 藤見町 1, 2 丁目
第 205 投票区	藤見中学校 (小金町 3-5-1)	河渡 1 丁目の一部 <span style="border: 1px solid black;">204</span> 小金台 小金町 1～3 丁目 宝町 錦町 物見山 1, 2 丁目
第 206 投票区	中地区コミュニティセンター (松和町 15-8)	幸栄 1～3 丁目 河渡 2 丁目の一部 <span style="border: 1px solid black;">204</span> 河渡 3 丁目の一部 <span style="border: 1px solid black;">204</span> 向陽 1 丁目 松園 1, 2 丁目 松和町 物見山 3, 4 丁目
第 207 投票区	臨空船江会館 (船江町 2-11-3)	空港西 1, 2 丁目 浜谷町 1, 2 丁目 船江町 1～3 丁目 (平和町)
第 208 投票区	下山小学校 (太平 2-18)	河渡甲 河渡新町 1, 2 丁目 向陽 3 丁目 下山 1～3 丁目 新川町 太平 1～4 丁目 津島屋 5 丁目 根室新町 松浜町の一部 <span style="border: 1px solid black;">101</span> <span style="border: 1px solid black;">103</span>
第 209 投票区	松崎自治会館 (松崎 1-14-25)	向陽 2 丁目 白銀 1, 2 丁目 松崎 松崎 1, 2 丁目 有楽 1～3 丁目
第 210 投票区	新潟市立東特別支援学校 (海老ヶ瀬 31)	海老ヶ瀬 新松崎 1～3 丁目 津島屋 1～4 丁目 津島屋 6, 7 丁目 (津島屋 8 丁目) 一日市 木工新町
第 211 投票区	大形小学校 (大形本町 2-6-1)	石動 海老ヶ瀬新町 逢谷内 逢谷内 1～6 丁目 大形本町 大形本町 1～6 丁目 寺山 3 丁目の一部 <span style="border: 1px solid black;">212</span> 中興野 本所 本所 1～3 丁目 柳ヶ丘 豊 2, 3 丁目
第 212 投票区	木戸中学校 (上木戸 5-1-1)	上木戸の一部 <span style="border: 1px solid black;">213</span> 上木戸 1～3, 5 丁目 材木町 下木戸 寺山 寺山 1, 2 丁目 寺山 3 丁目の一部 <span style="border: 1px solid black;">211</span> 中木戸 はなみずき 2 丁目 豊 1 丁目
第 213 投票区	牡丹山小学校 (牡丹山 6-15-1)	上木戸の一部 <span style="border: 1px solid black;">212</span> 上木戸 4 丁目 下木戸 1～3 丁目 竹尾 3, 4 丁目 はなみずき 1, 3 丁目 牡丹山 1 丁目の一部 <span style="border: 1px solid black;">214</span> 牡丹山 3～6 丁目
第 214 投票区	木戸小学校 (中山 4-1-1)	卸新町 1～3 丁目 竹尾 竹尾 1, 2 丁目 竹尾卸新町 中山 1～8 丁目 牡丹山 1 丁目の一部 <span style="border: 1px solid black;">213</span> 牡丹山 2 丁目 山木戸 5 丁目の一部 <span style="border: 1px solid black;">215</span>



投票区	投票所（所在地）	区域
第215投票区	東新潟中学校 (山木戸1-2-1)	榎 榎町 山木戸1～4丁目 山木戸5丁目の一部 <sup>214</sup> 山木戸6～8丁目 (山木戸)
第216投票区	紫竹集会所 (紫竹6-24-33)	紫竹 紫竹2～7丁目 紫竹卸新町 紫竹山3丁目の一部 <sup>321</sup>
第217投票区	石山中学校 (東明6-2)	石山1～3, 5丁目 江南1～6丁目 新石山5丁目 東明1～8丁目 南紫竹1, 2丁目 もえぎ野1丁目
第218投票区	中野山小学校 (中野山1-1-1)	石山6丁目 下場 下場新町 下場本町 新石山1～4丁目 中島1丁目 中野山1～5丁目
第219投票区	南中野山小学校 (中野山863-1)	栗山1～4丁目 石山4丁目 中野山6, 7丁目 東中野山1丁目 もえぎ野2, 3丁目
第220投票区	石山保育園 (中野山8-13-1)	石山団地 猿ヶ馬場1丁目 中島2丁目の一部 <sup>221</sup> 中野山8丁目 東中島1, 2丁目 東中野山2～5丁目 若葉町1, 2丁目
第221投票区	東中野山小学校 (猿ヶ馬場9)	岡山 猿ヶ馬場2丁目 新岡山2丁目 児池 中島2丁目の一部 <sup>220</sup> 東中島3, 4丁目 東中野山6, 7丁目

ウ 中央区 (第 301 投票区～第 331 投票区)

備考 四角で囲んだ数字は区域の一部を含む他の投票区を指す。

投票区	投票所 (所在地)	区域
第 301 投票区	鏡淵小学校 (白山浦 1-207-3)	医学町通 1, 2 番町 一番堀通町の一部 306 学校裏町 学校町通 1, 2 番町 川岸町 1～3 丁目 白山浦 1, 2 丁目 白山浦新町通
第 302 投票区	関屋小学校 (関屋下川原町 2-664)	学校町通 3 番町 水道町 1 丁目的一部分 307 関新 1 丁目的一部分 303 関屋の一部 303 304 関屋下川原町 1, 2 丁目 関屋新町通 1 丁目 関屋田町 1～3 丁目 関屋本村町 1 丁目的一部分 303 関屋松波町 1～3 丁目
第 303 投票区	関屋地区公民館 (関屋昭和町 3-148-1)	関新 1 丁目的一部分 302 関新 2, 3 丁目 関屋の一部 302 304 関屋御船蔵町 関屋金鉢山町 関屋昭和町 2, 3 丁目 関屋新町通 2 丁目 関屋田町 4 丁目 関屋本村町 1 丁目的一部分 302 関屋本村町 2 丁目
第 304 投票区	浜浦小学校 (浜浦町 1-1)	汐見台 信濃町 関屋の一部 302 303 関屋金衛町 1, 2 丁目 関屋昭和町 1 丁目 関屋浜松町 浜浦町 1, 2 丁目 文京町
第 305 投票区	有明台小学校 (有明台 4-1)	有明大橋町 有明台 関南町 関屋大川前 1, 2 丁目 関屋恵町 堀割町 弥生町
第 306 投票区	白山小学校 (川端町 1-1)	一番堀通町の一部 301 上大川前通 1～5 番町 川端町 1～5 丁目 西堀通 1～3 番町 西堀前通 1～5 番町 東堀通 1～5 番町 東堀前通 1～5 番町 古町通 1～5 番町 本町通 1～5 番町 横一番町
第 307 投票区	寄居中学校 (営所通 2-592-12)	旭町通 1, 2 番町 営所通 1, 2 番町 下旭町 水道町 1 丁目的一部分 302 水道町 2 丁目 寺裏通 1, 2 番町 西中町 西船見町の一部 310 311 西堀通 4, 5 番町 西堀前通 6 番町 東中通 1, 2 番町 古町通 6 番町 南横堀町 寄居町
第 308 投票区	新潟小学校 (東大畑通 1-679)	北大畑町 北浜通 1 番町 (2 番町) 田中町の一部 310 中大畑町 西大畑町 西堀通 6～8 番町 西堀前通 7～9 番町 東堀通 8, 9 番町 東大畑通 1, 2 番町 二葉町 1, 2 丁目 古町通 7～9 番町 南大畑町 南浜通 1, 2 番町
第 309 投票区	クロスパルにいがた (礎町通 3-2086)	相生町 礎町通 1～6 ノ町 礎町通上 1 ノ町 上大川前通 6～1 1 番町 川端町 6 丁目 北多門町 北毘沙門町 下大川前通 1～7 ノ町 新島町通 1～5 ノ町 住吉町 月町 豊照町 並木町 西厩島町 花町 東厩島町 東堀通 6, 7 番町 東堀前通 6～9 番町 東湊町通 1～3 ノ町 船場町 1 丁目 本町通 6～1 1 番町 本間町 1, 2 丁目 秣川岸通 1, 2 丁目 見方町 湊町通 1, 2 ノ町 南多門町 南毘沙門町 雪町 芳町
第 310 投票区	二葉コミュニティハウス (古町通 13-5148-2)	曙町 上大川前通 1 2 番町 田中町の一部 308 西船見町の一部 307 311 西堀通 9～1 1 番町 西堀前通 10, 1 1 番町 東堀通 10～1 3 番町 東堀前通 10, 1 1 番町 二葉町 3 丁目 古町通 10～1 3 番町 本町通 1 2, 1 3 番町 夕栄町 横六番町 横七番町通 1 丁目 四ツ屋町 1 丁目
第 311 投票区	新潟柳都中学校 (栄町 3-4213)	祝町 浮洲町 烏帽子町 翁町 1～2 丁目 寄附町 窪田町 1～7 丁目 寿町 1, 2 丁目 栄町 1～3 丁目 菅根町 忠蔵町 寺山町 西受地町 西船見町の一部 307 310 東受地町 雲雀町 船見町 2 丁目 本町通 1 4 番町 室町 1, 2 丁目 元祝町 山田町 1, 2 丁目 横七番町通 2, 3 丁目 四ツ屋町 2, 3 丁目 寄合町

投票区	投票所(所在地)	区域
第312投票区	日和山小学校(旧入舟小学校) (稲荷町 3511)	赤坂町1～3丁目 稲荷町 入船町1～6丁目 魁町 田町1～3丁目 附船町1～3丁目 西湊町通1～4ノ町 舩川岸町 早川町1～3丁目 東入船町 東湊町4ノ町 船場町2丁目 船見町1丁目 本間町3丁目 松岡町 緑町 湊町通3, 4ノ町 元下島町 柳島町2～4丁目 横七番町通4, 5丁目
第313投票区	南万代小学校 (幸西 4-1-1)	春日町 幸町 幸西1～4丁目 花園1丁目の一部 316 320 東大通1丁目の一部 316 東大通2丁目の一部 315 弁天1～3丁目 水島町 南万代町 八千代1, 2丁目
第314投票区	宮浦中学校 (万代 5-6-1)	三和町 沼垂西2, 3丁目 万代1～5丁目 万代島
第315投票区	万代長嶺小学校 (東万代町 4-1)	蒲原町 天明町 沼垂西1丁目 万代6丁目 東大通2丁目の一部 313 東万代町
第316投票区	長嶺保育園 (明石 2-1-51)	明石1, 2丁目 長嶺町 花園1丁目の一部 313 320 花園2丁目 東大通1丁目の一部 313
第317投票区	沼垂保育園 (沼垂東 4-8-36)	沼垂東3～6丁目 日の出3丁目の一部 318 竜が島1, 2丁目
第318投票区	沼垂小学校 (鏡が岡 5-5)	鏡が岡 紫竹1丁目 西馬越 沼垂東1, 2丁目 日の出1, 2丁目 日の出3丁目の一部 317 本馬越1, 2丁目
第319投票区	笹口小学校 (笹口 2-47)	笹口 笹口1～3丁目 南笹口1, 2丁目 米山1丁目
第320投票区	天神尾自治会館 (天神尾 2-1-34)	天神1, 2丁目 天神尾1, 2丁目 花園1丁目の一部 313 316 米山 米山2丁目
第321投票区	県立新潟テクノスクール (鏡西 1-11-2)	鏡1～3丁目 鏡西1丁目 鏡西2丁目的一部分 322 紫竹山1丁目的一部分 322 紫竹山2丁目 紫竹山3丁目的一部分 216 紫竹山4, 5丁目 米山3, 4丁目
第322投票区	紫竹山小学校 (紫竹山 1-12-1)	鏡西2丁目的一部分 321 神道寺 神道寺1～3丁目 神道寺南1, 2丁目 紫竹山1丁目的一部分 321 紫竹山6, 7丁目 女池東1丁目 堀之内南2丁目的一部分 326 米山5, 6丁目 和合町1丁目
第323投票区	桜が丘小学校 (姥ヶ山 6-1-21)	姥ヶ山の一部 324 姥ヶ山3～6丁目 京王1～3丁目 高志1, 2丁目 山二ツの一部 409 山二ツ1～5丁目
第324投票区	山潟小学校 (弁天橋通 3-3-1)	姥ヶ山の一部 323 姥ヶ山1, 2丁目 清五郎 長潟 長潟1～3丁目 弁天橋通1～3丁目 南長潟 美の里 鐘木の一部 428
第325投票区	愛泉こども園 (上所中 3-14-1)	上所1～3丁目 上所中1～3丁目 下所島1, 2丁目

投票区	投票所 (所在地)	区域
第326投票区	上所小学校 (近江3-2-1)	上近江1丁目の一部 327 近江1～3丁目 下所島 新和1丁目の一部 330 新和2丁目 東幸町 堀之内 堀之内南1丁目 堀之内南2丁目の一部 322 堀之内南3丁目
第327投票区	上山小学校 (女池上山1-1-28)	愛宕1丁目 上近江1丁目の一部 326 上近江3,4丁目 上所上1～3丁目 新光町の一部 331 東出来島 南出来島1丁目 女池上山1,2,5丁目 女池北1丁目 女池神明2,3丁目 女池西1,2丁目
第328投票区	女池小学校 (女池6-4-1)	小張木1～3丁目 桜木町 鳥屋野の一部 329 女池1,2,5～8丁目 女池神明1丁目 女池南1～3丁目 和合町2丁目
第329投票区	鳥屋野小学校 (美咲町2-4-7)	愛宕2丁目 上沼 大島 親松 湖南 太右エ門新田の一部 428 高美町 鳥屋野の一部 328 鳥屋野1～4丁目 鳥屋野南1～3丁目 美咲町2丁目
第330投票区	鳥屋野中学校 (女池4-31-1)	上近江2丁目 新和1丁目の一部 326 新和3,4丁目 女池3,4丁目 和合町3丁目
第331投票区	上山コミュニティハウス (網川原2-1-15)	愛宕3丁目 網川原1,2丁目 新光町の一部 327 出来島1,2丁目 鳥屋野1丁目 美咲町1丁目 南出来島2丁目 女池上山3,4丁目

エ 江南区 (第 401 投票区～第 428 投票区)

備考 四角で囲んだ数字は区域の一部を含む他の投票区を指す。

投票区	投票所 (所在地)	区域
第 4 0 1 投票区	亀田第一保育園 (亀田新明町 2-6-1)	亀田新明町 1～3 丁目 亀田本町 2 丁目の一部 403 407 亀田本町 3 丁目の一部 403 亀田本町 4 丁目 東本町 4 丁目の一部 402 東本町 5 丁目 船戸山 4 丁目の一部 403
第 4 0 2 投票区	亀田第二保育園 (諏訪 1-6-10)	稲葉 1～3 丁目 亀田東町 1 丁目 亀田東町 3 丁目の一部 404 亀田東町 4 丁目の一部 404 亀田向陽 1, 2 丁目 亀田水道町 1 丁目 亀田水道町 2 丁目の一部 404 諏訪 1～3 丁目 東本町 1 丁目的一部分 407 東本町 3 丁目的一部分 407 東本町 4 丁目的一部分 401
第 4 0 3 投票区	亀田市民会館 (船戸山 5-7-2)	梅見台 1～3 丁目 荻曾根の一部 410 荻曾根 1～4 丁目 荻曾根 5 丁目的一部分 410 亀田緑町 2 丁目的一部分 410 亀田緑町 4 丁目的一部分 410 亀田本町 2 丁目的一部分 401 407 亀田本町 3 丁目的一部分 401 城所 2 丁目的一部分 405 茅野山 1～3 丁目 手代山 1, 2 丁目 日水 1 丁目的一部分 405 日水 2, 3 丁目 船戸山 1 丁目 船戸山 2 丁目的一部分 407 船戸山 3 丁目 船戸山 4 丁目的一部分 401 船戸山 5 丁目 元町 2 丁目的一部分 405 元町 3～5 丁目
第 4 0 4 投票区	亀田第三保育園 (亀田東町 3-5-15)	曙町 1 丁目的一部分 411 亀田東町 2 丁目 亀田東町 3 丁目的一部分 402 亀田東町 4 丁目的一部分 402 亀田水道町 2 丁目的一部分 402 亀田水道町 3 丁目的一部分 408 亀田水道町 4 丁目的一部分 408 所島 1, 2 丁目 袋津 1～4 丁目 袋津 5 丁目的一部分 411 袋津 6 丁目的一部分 408 411
第 4 0 5 投票区	亀田中学校 (城山 1-3-5)	城所 亀田新明町 4, 5 丁目 城所 1 丁目 城所 2 丁目的一部分 403 城山 1～4 丁目 日水 1 丁目的一部分 403 元町 1 丁目 元町 2 丁目的一部分 403
第 4 0 6 投票区	早通小学校 (早通 5-7-2)	下早通 1, 2 丁目 長潟 1 丁目 早通 1～6 丁目 東早通 2 丁目 丸潟 1 丁目 (下早通柳田 1, 2 丁目)
第 4 0 7 投票区	亀田第四保育園 (西町 4-6-24)	旭 1～4 丁目 亀田大月 1 丁目 亀田本町 1 丁目 亀田本町 2 丁目的一部分 401 403 西町 1～6 丁目 東船場 1～5 丁目 東本町 1 丁目的一部分 402 東本町 2 丁目 東本町 3 丁目的一部分 402 船戸山 2 丁目的一部分 403
第 4 0 8 投票区	袋津保育園 (砂岡 1-3-40)	亀田水道町 3 丁目的一部分 404 亀田水道町 4 丁目的一部分 404 亀田水道町 5 丁目 三條岡 1, 2 丁目 砂岡 1 丁目 砂岡 2 丁目的一部分 411 砂岡 3 丁目的一部分 411 砂岡 4 丁目 砂崩 砂山 1, 2 丁目 袋津の一部 411 袋津 6 丁目的一部分 404 411
第 4 0 9 投票区	亀田第五保育園 (亀田中島 2-4-14)	亀田大月 2, 3 丁目 亀田中島 1～4 丁目 山二ツの一部 323 亀田 亀田ノ内高山
第 4 1 0 投票区	江南区役所 (泉町 3-4-5)	泉町 1～5 丁目 鶺ノ子 1～4 丁目 荻曾根の一部 403 荻曾根 5 丁目的一部分 403 亀田緑町 1 丁目 亀田緑町 2 丁目的一部分 403 亀田緑町 3 丁目 亀田緑町 4 丁目的一部分 403 亀田四ツ興野 1～5 丁目 五月町 1～3 丁目 早苗 1, 2 丁目 船戸山
第 4 1 1 投票区	亀田あけぼの会館 (曙町 3-6-1)	袋津の一部 408 曙町 1 丁目的一部分 404 曙町 2～5 丁目 砂岡 2 丁目的一部分 408 砂岡 3 丁目的一部分 408 砂岡 5 丁目 袋津 5 丁目的一部分 404 袋津 6 丁目的一部分 404 408

投票区	投票所（所在地）	区域
第412投票区	横越出張所 （横越中央 1-1-1）	いぶき野 1, 2丁目 横越 横越上町 1～5丁目 横越中央 1～8丁目 横越東町 1, 2丁目
第413投票区	横越農村環境改善センター （沢海 3-1-30）	沢海 1～3丁目
第414投票区	木津地域研修センター （木津 2-3-28）	木津 1～5丁目 木津工業団地
第415投票区	二本木地区コミュニティセンター （二本木 3-2-50）	二本木 1～5丁目
第416投票区	小杉地区コミュニティセンター （小杉 3-11-26）	小杉 1～5丁目 平山
第417投票区	藤山会館 （藤山 1-6-28）	うぐいす 1, 2丁目 駒込 1, 2丁目 藤山 1, 2丁目
第418投票区	焼山集落開発センター （阿賀野 2-1-20）	阿賀野 1, 2丁目
第419投票区	サンウイング横越 （横越川根町 2-20-1）	茜ヶ丘 横越川根町 1～5丁目
第420投票区	大江山農村環境改善センター （細山 401）	蔵岡 笹山 直り山 西山 細山 松山
第421投票区	丸山小学校 （丸山 300）	北山 丸山 丸山ノ内善之丞組 茗荷谷
第422投票区	大淵小学校 （大淵 1760-1）	江口 大淵 三百地 西野
第423投票区	曾野木連絡所 （天野 2-7-2）	天野 天野 1～3丁目 嘉木 楚川 曾川 俵柳の一部 <span style="border: 1px solid black; padding: 0 2px;">428</span>
第424投票区	鍋潟新田自治会館 （鍋潟新田 275）	鍋潟新田 丸潟新田
第425投票区	両川連絡所 （酒屋町 821-8）	嘉瀬 上和田 酒屋町 花ノ牧 両川 1丁目

投票区	投票所 (所在地)	区域
第426投票区	割野集落開発センター (割野 684)	両川2丁目 割野
第427投票区	和田公民館 (和田 1482)	平賀 舞瀨 和田
第428投票区	曾野木保育園 (曾野木 1-4-7)	祖父興野 久蔵興野 鐘木の一部 <span style="border: 1px solid black; padding: 0 2px;">324</span> 曾野木1, 2丁目 太右エ門新田の一部 <span style="border: 1px solid black; padding: 0 2px;">329</span> 俵柳の一部 <span style="border: 1px solid black; padding: 0 2px;">423</span>

才 秋葉区 (第 501 投票区～第 526 投票区)

備考 四角で囲んだ数字は区域の一部を含む他の投票区を指す。

投票区	投票所 (所在地)	区域
第 5 0 1 投票区	新津第一小学校 (新津本町 4-4-3)	善道町 1, 2 丁目 田家 1 丁目の一部 505 中沢町 新津本町 1 丁目の一部 503 新津本町 2～4 丁目
第 5 0 2 投票区	北上公会堂 (北上 3-12-11)	北上 1 丁目 北上 2 丁目の一部 523 北上 3 丁目 下興野町
第 5 0 3 投票区	新津第三小学校 (山谷町 3-4785)	大鹿の一部 514 古田 古田 1, 2 丁目 古田 3 丁目の一部 514 古田 4 丁目 善道 新津本町 1 丁目の一部 501 美幸町 1～3 丁目 美善 1, 2 丁目 山谷町 1～3 丁目
第 5 0 4 投票区	秋葉区役所 (程島 2009)	朝日の一部 515 新栄町 田家 2 丁目的一部分 505 中村 新津 新津緑町 西島 西古津の一部 515 東島の一部 515 程島 南町
第 5 0 5 投票区	田家氏子会館 (田家 3-1)	田家 田家 1 丁目的一部分 501 田家 2 丁目的一部分 504 田家 3 丁目 吉岡町
第 5 0 6 投票区	草水町内会館 (草水町 3-5-1)	草水町 1～3 丁目 小口の一部 517 518 滝谷町の一部 507 519
第 5 0 7 投票区	柄目木自治会館 (柄目木 309-4)	秋葉 2 丁目的一部分 519 520 飯柳 柄目木 滝谷町の一部 506 519
第 5 0 8 投票区	大安寺集落開発センター (大安寺 318-2)	金屋の一部 518 大安寺 中新田 東金沢 六郷の一部 518
第 5 0 9 投票区	満日小学校 (七日町 17-乙)	大蔵 七日町 満願寺の一部 521 523
第 5 1 0 投票区	結幼稚園 (結 160-3)	荻島 1 丁目的一部分 511 荻島 2 丁目的一部分 511 田島の一部 511 福島 みそら野 1～3 丁目 結
第 5 1 1 投票区	おぎかわ保育園 (中野 3-20-7)	荻島 1 丁目的一部分 510 荻島 2 丁目的一部分 510 荻島 3 丁目 車場 1 丁目的一部分 512 522 車場 2 丁目的一部分 522 中野 1～3 丁目 田島の一部 510
第 5 1 2 投票区	市之瀬幼稚園 (市之瀬 349-2)	市之瀬 覚路津の一部 513 車場 1 丁目的一部分 511 522
第 5 1 3 投票区	小合小学校 (出戸 180)	梅ノ木 浦興野 大秋 覚路津の一部 512 川根 小戸下組の一部 514 子成場 小屋場 出戸 新津四ツ興野 蕨曾根
第 5 1 4 投票区	小合東小学校 (小戸上組 234)	大鹿の一部 503 栗宮 古田 3 丁目的一部分 503 小戸上組 小戸下組の一部 513



投票区	投票所（所在地）	区域
第515投票区	金津地区コミュニティセンター （古津 597）	朝日の一部 504 金津の一部 516 蒲ヶ沢 西古津の一部 504 東島の一部 504 古津 割町の一部 516
第516投票区	金津公会堂 （金津 617）	金津の一部 515 塩谷 割町の一部 515
第517投票区	小口公会堂 （小口 1013）	小口の一部 506 518
第518投票区	新関コミュニティセンター （下新 364・1）	安部新 市新 大関 岡田 金屋の一部 508 北 小口の一部 506 517 下新 新郷屋 羽下 六郷の一部 508
第519投票区	秋葉町内会館 （秋葉 1・17・3）	秋葉1丁目 秋葉2丁目の一部 507 520 秋葉3丁目 滝谷町の一部 506 507
第520投票区	新津第二小学校 （新町 2・3・3）	秋葉2丁目的一部分 507 519 金沢町1～4丁目 新町1～3丁目 滝谷本町 日宝町
第521投票区	新金沢保育園 （新金沢町 12・11）	新金沢町 新津東町1～3丁目 西金沢 満願寺の一部 509 523
第522投票区	荻川小学校 （車場 922・1）	あおば通1, 2丁目 荻野町 車場 車場1丁目的一部分 511 512 車場2丁目的一部分 511 車場3～5丁目 こがね町 中野4, 5丁目
第523投票区	川口地域交流会館 （川口 392・5）	川口 北潟 北上 北上2丁目的一部分 502 北上新田 古田ノ内大野開 さつき野1～4丁目 下興野 満願寺の一部 509 521
第524投票区	小須戸まちづくりセンター （小須戸 120・1）	小須戸 新保 横川浜の一部 525 竜玄
第525投票区	小須戸さずなの家 （小向 1744）	小向 水田 横川浜の一部 524
第526投票区	小須戸地区ふれあい会館 （矢代田 35）	天ヶ沢 鎌倉 舟戸1, 2丁目 松ヶ丘1丁目 矢代田

カ 南 区 (第 601 投票区～第 621 投票区)

備考 四角で囲んだ数字は区域の一部を含む他の投票区を指す。

投票区	投票所 (所在地)	区域
第 6 0 1 投票区	白根健康福祉センター (白根 1364-12)	鯉瀬の一部 607 鯉瀬 1 丁目 神屋の一部 607 小坂 十五間 七軒の一部 607 上下諏訪木の一部 602 607 七軒町 白根の一部 602 607 白根ノ内七軒の一部 602 607 白根魚町 白根四ツ興野 助次右エ門組の一部 602 607 能登の一部 602 607 能登 1, 2 丁目 保坂
第 6 0 2 投票区	諏訪木保育園 (白根水道町 10-35)	上下諏訪木の一部 601 607 白根の一部 601 607 白根水道町 白根ノ内七軒の一部 601 607 白根日の出町 助次右エ門組の一部 601 607 田中 戸頭の一部 607 能登の一部 601 607 平成町
第 6 0 3 投票区	茨曾根小学校 (茨曾根 1432-1)	茨曾根の一部 605 清水 東萱場
第 6 0 4 投票区	新飯田地域生活センター (新飯田 1261-1)	上新田 新飯田
第 6 0 5 投票区	庄瀬小学校 (菱瀧新田 193)	飯島 茨曾根の一部 603 鋳物師興野 兎新田 牛崎 沖新保 上道瀧 上八枚の一部 606 608 蜘蛛興野 下道瀧の一部 606 十二道島 庄瀬 次郎右エ門興野 菱瀧 菱瀧新田 古川新田 真木
第 6 0 6 投票区	小林保育園 (下木山 613)	和泉 浦梨 上木山 上八枚の一部 605 608 櫛笥 下木山 下道瀧の一部 605 蔵主 田尾 鍋湯 平瀧 平瀧新田 万年
第 6 0 7 投票区	白根地域生活センター (白根 1136-1)	鯉瀬の一部 601 神屋の一部 601 小蔵子の一部 609 七軒の一部 601 上下諏訪木の一部 601 602 白根の一部 601 602 白根ノ内七軒の一部 601 602 白根東町 1 丁目 白根古川 親和町 杉菜 助次右エ門組の一部 601 602 戸頭の一部 602 能登の一部 601 602
第 6 0 8 投票区	ワークセンターしらはす (戸石 45-2)	上浦 上八枚の一部 605 606 下八枚 新生町 1～4 丁目 戸石 中小見
第 6 0 9 投票区	臼井地域生活センター (臼井 1193-1)	赤渋 朝捲 臼井 小蔵子の一部 607 大郷の一部 610 中山 西笠巻 引越 堀掛
第 6 1 0 投票区	大郷地域生活センター (犬帰新田 751-6)	犬帰新田 大郷の一部 609 西酒屋 東笠巻の一部 611 612
第 6 1 1 投票区	大鷲保育園 (東笠巻新田 270-2)	西笠巻新田 東笠巻の一部 610 612 東笠巻新田 鷲ノ木新田の一部 612 614 615
第 6 1 2 投票区	中鷲ノ木ふれあいセンター (鷲ノ木新田 973)	瀬ヶ通 東笠巻の一部 610 611 鷲ノ木新田の一部 611 614 615
第 6 1 3 投票区	根岸小学校 (山崎興野 2288)	上塩俵の一部 615 北田中 下塩俵 下山崎 新山崎町 1～3 丁目 高井興野 高井東 1～3 丁目 中塩俵 根岸 松橋 山崎興野

投票区	投票所 (所在地)	区域
第614投票区	大通保育園 (鷲ノ木新田5681)	大通1, 2丁目 大通西 鷲ノ木新田の一部 <span style="border: 1px solid black; padding: 0 2px;">611</span> <span style="border: 1px solid black; padding: 0 2px;">612</span> <span style="border: 1px solid black; padding: 0 2px;">615</span>
第615投票区	大通地域生活センター (大通南4-105)	大通黄金1～7丁目 大通南1～5丁目 上塩俵の一部 <span style="border: 1px solid black; padding: 0 2px;">613</span> 鷲ノ木新田の一部 <span style="border: 1px solid black; padding: 0 2px;">611</span> <span style="border: 1px solid black; padding: 0 2px;">612</span> <span style="border: 1px solid black; padding: 0 2px;">614</span>
第616投票区	味方公民館 (味方685-1)	味方
第617投票区	西白根公民館 (西白根1563-1)	西白根
第618投票区	七穂公民館 (吉江238-1)	居宿 大倉 大倉新田 山王 山王新田 七穂 吉江 吉田新田
第619投票区	月潟出張所 (月潟535)	大別當 月潟 西萱場
第620投票区	曲通多目的共同利用施設 (上曲通24)	上曲通 下曲通
第621投票区	東長嶋集落開発センター (東長嶋89-7)	木滑 釣寄 釣寄新 東長嶋

キ 西 区 (第 701 投票区～第 735 投票区)

備考 四角で囲んだ数字は区域の一部を含む他の投票区を指す。

投票区	投票所 (所在地)	区域
第 701 投票区	坂井輪中学校 (寺尾上 3-1-36)	寺尾の一部 <span style="border: 1px solid black;">704</span> 寺尾上 1～4 丁目 寺尾上 5 丁目の一部 <span style="border: 1px solid black;">702</span> 寺尾上 6 丁目の一部 <span style="border: 1px solid black;">702</span> 寺尾東 1 丁目の一部 <span style="border: 1px solid black;">704</span> 寺尾東 2, 3 丁目
第 702 投票区	新通小学校 (坂井東 6-18-1)	大野 坂井 坂井 3 丁目 坂井砂山 1～4 丁目 坂井東 6 丁目 新田 新通の一部 <span style="border: 1px solid black;">703</span> <span style="border: 1px solid black;">726</span> 新通西 1, 2 丁目 新通南 1～3 丁目 大学南 1 丁目の一部 <span style="border: 1px solid black;">714</span> <span style="border: 1px solid black;">716</span> 寺尾上 5 丁目の一部 <span style="border: 1px solid black;">701</span> 寺尾上 6 丁目の一部 <span style="border: 1px solid black;">701</span>
第 703 投票区	坂井東小学校 (坂井東 5-17-1)	亀貝 小新の一部 <span style="border: 1px solid black;">705</span> <span style="border: 1px solid black;">707</span> 坂井 1 丁目的一部分 <span style="border: 1px solid black;">704</span> 坂井 2 丁目 坂井東 3～5 丁目 新通の一部 <span style="border: 1px solid black;">702</span> <span style="border: 1px solid black;">726</span> 須賀 流通センター 1～6 丁目
第 704 投票区	坂井輪小学校 (坂井東 1-2-1)	小針 6～8 丁目 小針南 小針南台の一部 <span style="border: 1px solid black;">706</span> 坂井 1 丁目的一部分 <span style="border: 1px solid black;">703</span> 坂井東 1, 2 丁目 寺尾の一部 <span style="border: 1px solid black;">701</span> 寺尾朝日通 寺尾東 1 丁目的一部分 <span style="border: 1px solid black;">701</span> 寺尾前通 1～3 丁目
第 705 投票区	小新中学校 (小新西 3-18-1)	小新の一部 <span style="border: 1px solid black;">703</span> <span style="border: 1px solid black;">707</span> 小新大通 1, 2 丁目 小新西 1～3 丁目 小新南 1, 2 丁目
第 706 投票区	小針小学校 (小針 2-36-1)	(青山水道) 小針 2 丁目 小針 4 丁目的一部分 <span style="border: 1px solid black;">707</span> 小針 5 丁目 小針上山の一部 <span style="border: 1px solid black;">710</span> 小針が丘の一部 <span style="border: 1px solid black;">712</span> 小針藤山 小針南台の一部 <span style="border: 1px solid black;">704</span> 東青山 1 丁目的一部分 <span style="border: 1px solid black;">708</span>
第 707 投票区	小針中学校 (小針 1-37-1)	小新の一部 <span style="border: 1px solid black;">703</span> <span style="border: 1px solid black;">705</span> 小新 1～5 丁目 小針 1, 3 丁目 小針 4 丁目的一部分 <span style="border: 1px solid black;">706</span> 平島 1 丁目的一部分 <span style="border: 1px solid black;">708</span>
第 708 投票区	東青山小学校 (青山 261-1)	青山 青山 1～3 丁目 青山新町 浦山 1 丁目 東青山 1 丁目的一部分 <span style="border: 1px solid black;">706</span> 東青山 2 丁目 平島 平島 1 丁目的一部分 <span style="border: 1px solid black;">707</span> 平島 2, 3 丁目
第 709 投票区	青山コミュニティハウス (青山 6-16-20)	青山 4 丁目的一部分 <span style="border: 1px solid black;">710</span> 青山 5, 6 丁目 浦山 2～4 丁目 関屋堀割町
第 710 投票区	青山小学校 (西有明町 4-1)	(青山) 青山 4 丁目的一部分 <span style="border: 1px solid black;">709</span> 青山 7, 8 丁目 有明町 小針上山の一部 <span style="border: 1px solid black;">706</span> 西有明町 松美台
第 711 投票区	真砂小学校 (真砂 3-24-1)	西小針台 3 丁目 (真砂町) 真砂 1 丁目的一部分 <span style="border: 1px solid black;">712</span> 真砂 2～4 丁目 松海が丘 1～4 丁目
第 712 投票区	坂井輪コミュニティセンター (小針西 1-12-12)	小針が丘の一部 <span style="border: 1px solid black;">706</span> 小針台 小針西 1, 2 丁目 寺尾台 1, 2 丁目 西小針台 1, 2 丁目 真砂 1 丁目的一部分 <span style="border: 1px solid black;">711</span>
第 713 投票区	五十嵐中学校 (上新栄町 5-3-1)	上新栄町 1～4 丁目 上新栄町 5 丁目的一部分 <span style="border: 1px solid black;">714</span> 寺尾北 1, 2 丁目 寺尾台 3 丁目 (寺尾中央公園) 寺尾西 1 丁目 寺尾西 5 丁目的一部分 <span style="border: 1px solid black;">714</span>
第 714 投票区	五十嵐小学校 (寺尾西 4-23-1)	五十嵐 1 の町 五十嵐東 1～3 丁目 上新栄町 5 丁目的一部分 <span style="border: 1px solid black;">713</span> 上新栄町 6 丁目 大学南 1 丁目的一部分 <span style="border: 1px solid black;">702</span> <span style="border: 1px solid black;">716</span> 寺尾西 2～4 丁目 寺尾西 5 丁目的一部分 <span style="border: 1px solid black;">713</span>

投票区	投票所（所在地）	区域
第715投票区	上五十嵐保育園 (五十嵐2の町 8404)	五十嵐2の町の一部 716
第716投票区	内野小学校 (内野山手 2-18-36)	五十嵐2の町の一部 715 内野山手1, 2丁目 大学南1丁目の一部 702 714 大学南2丁目
第717投票区	内野まちづくりセンター (内野町 413)	内野町 槇尾
第718投票区	内野中学校 (内野西 1-10-1)	五十嵐3の町北 五十嵐3の町中 五十嵐3の町西 五十嵐3の町東 五十嵐3の町南 五十嵐下崎山 五十嵐中島 五十嵐中島1, 2丁目 五十嵐中島3丁目の一部 719 内野渦端 内野戸中才 内野西1～3丁目 (内野渦向) (内野崎山) (内野長渦) (内野早角)
第719投票区	西コミュニティセンター (内野上新町 11810)	五十嵐上崎山 五十嵐中島3丁目的一部分 718 五十嵐中島4, 5丁目 五十嵐西 内野上新町 内野関場 新中浜1～6丁目 中権寺の一部 720
第720投票区	中権寺公民館 (中権寺 2821)	赤塚の一部 721 722 723 中権寺の一部 719
第721投票区	木山小学校 (谷内 1886)	赤塚の一部 720 722 723 神山 木山 東山 谷内
第722投票区	赤塚小学校 (赤塚 4478)	赤塚の一部 720 721 723 坂田 山崎
第723投票区	新潟国際情報大学 (みずき野 3-1-1)	赤塚の一部 720 721 722 藤蔵新田 みずき野1～6丁目
第724投票区	保古野木保育園 (保古野木 900)	小見郷屋 勘助郷屋 小瀬 早潟 藤野木 保古野木 前野外新田 明田
第725投票区	中野小屋連絡所 (中野小屋 590-4)	大友 金巻新田 田潟 田島 道河原 中野小屋
第726投票区	笠木小学校 (笠木 1695)	笠木 新通の一部 702 703 曾和 高山
第727投票区	黒埼南部公民館 (黒鳥 974-2)	緒立流通1, 2丁目 北場の一部 732 黒鳥 鳥原の一部 730 731 732 733
第728投票区	黒埼南小学校 (木場 911-1)	板井の一部 729 金巻の一部 730 木場 小平方の一部 730

投票区	投票所（所在地）	区域
第729投票区	板井公民館 （板井 2597）	板井の一部 <span style="border: 1px solid black; padding: 0 2px;">728</span>
第730投票区	黒埼農村環境改善センター （金巻 746-3）	大野町の一部 <span style="border: 1px solid black; padding: 0 2px;">731</span> 金巻の一部 <span style="border: 1px solid black; padding: 0 2px;">728</span> 小平方の一部 <span style="border: 1px solid black; padding: 0 2px;">728</span> 鳥原の一部 <span style="border: 1px solid black; padding: 0 2px;">727</span> <span style="border: 1px solid black; padding: 0 2px;">731</span> <span style="border: 1px solid black; padding: 0 2px;">732</span> <span style="border: 1px solid black; padding: 0 2px;">733</span> 鳥原新田
第731投票区	大野小学校 （大野町 3140 乙）	大野町の一部 <span style="border: 1px solid black; padding: 0 2px;">730</span> 鳥原の一部 <span style="border: 1px solid black; padding: 0 2px;">727</span> <span style="border: 1px solid black; padding: 0 2px;">730</span> <span style="border: 1px solid black; padding: 0 2px;">732</span> <span style="border: 1px solid black; padding: 0 2px;">733</span>
第732投票区	黒埼市民会館 （鳥原 909-1）	北場の一部 <span style="border: 1px solid black; padding: 0 2px;">727</span> 善久 立仏の一部 <span style="border: 1px solid black; padding: 0 2px;">733</span> <span style="border: 1px solid black; padding: 0 2px;">734</span> 鳥原の一部 <span style="border: 1px solid black; padding: 0 2px;">727</span> <span style="border: 1px solid black; padding: 0 2px;">730</span> <span style="border: 1px solid black; padding: 0 2px;">731</span> <span style="border: 1px solid black; padding: 0 2px;">733</span> 山田の一部 <span style="border: 1px solid black; padding: 0 2px;">733</span> <span style="border: 1px solid black; padding: 0 2px;">734</span>
第733投票区	山田小学校 （山田 2781-2）	立仏の一部 <span style="border: 1px solid black; padding: 0 2px;">732</span> <span style="border: 1px solid black; padding: 0 2px;">734</span> 鳥原の一部 <span style="border: 1px solid black; padding: 0 2px;">727</span> <span style="border: 1px solid black; padding: 0 2px;">730</span> <span style="border: 1px solid black; padding: 0 2px;">731</span> <span style="border: 1px solid black; padding: 0 2px;">732</span> 山田の一部 <span style="border: 1px solid black; padding: 0 2px;">732</span> <span style="border: 1px solid black; padding: 0 2px;">734</span>
第734投票区	黒埼北部公民館 （ときめき西 4-1-1）	立仏の一部 <span style="border: 1px solid black; padding: 0 2px;">732</span> <span style="border: 1px solid black; padding: 0 2px;">733</span> 寺地 ときめき西 1～4 丁目 ときめき東 1 丁目 山田の一部 <span style="border: 1px solid black; padding: 0 2px;">732</span> <span style="border: 1px solid black; padding: 0 2px;">733</span>
第735投票区	JA 四ツ郷屋集会場 （四ツ郷屋 1786-3）	四ツ郷屋

ク 西蒲区（第 801 投票区～第 829 投票区）

備考 四角で囲んだ数字は区域の一部を含む他の投票区を指す。

投票区	投票所（所在地）	区域
第 801 投票区	巻地区公民館 （巻甲 635）	赤鑑の一部 <span style="border: 1px solid black;">804</span> 巻甲の一部 <span style="border: 1px solid black;">803</span> <span style="border: 1px solid black;">804</span> <span style="border: 1px solid black;">805</span>
第 802 投票区	巻つくし保育園 （堀山新田 256）	安尻の一部 <span style="border: 1px solid black;">804</span> 下和納 堀山新田 巻乙
第 803 投票区	西蒲区役所 （巻甲 2690-1）	中郷屋 葉萱場 巻甲の一部 <span style="border: 1px solid black;">801</span> <span style="border: 1px solid black;">804</span> <span style="border: 1px solid black;">805</span> 割前の一部 <span style="border: 1px solid black;">805</span>
第 804 投票区	西蒲区巻地域保健福祉センター （巻甲 4363）	赤鑑の一部 <span style="border: 1px solid black;">801</span> 安尻の一部 <span style="border: 1px solid black;">802</span> 潟頭の一部 <span style="border: 1px solid black;">806</span> 巻甲の一部 <span style="border: 1px solid black;">801</span> <span style="border: 1px solid black;">803</span> <span style="border: 1px solid black;">805</span>
第 805 投票区	巻やすらぎ会館 （巻甲 121-1）	羽田 東汰上 巻甲の一部 <span style="border: 1px solid black;">801</span> <span style="border: 1px solid black;">803</span> <span style="border: 1px solid black;">804</span> 割前の一部 <span style="border: 1px solid black;">803</span>
第 806 投票区	漆山西保育園 （並岡 10-2）	漆山の一部 <span style="border: 1px solid black;">807</span> 柿島 潟頭の一部 <span style="border: 1px solid black;">804</span> 河井 栄町 桜林 並岡 馬堀 山島
第 807 投票区	漆山東保育園 （漆山 3320）	漆山の一部 <span style="border: 1px solid black;">806</span> 巻東町
第 808 投票区	かきの実保育園 （仁箇 1443-1）	竹野町 稲島 仁箇 布目 伏部 前田 鷺ノ木の一部 <span style="border: 1px solid black;">809</span>
第 809 投票区	入徳館野外研修場 （峰岡 444-2）	角海浜 上木島 五ヶ浜 下木島 平沢 福井 舟戸 松郷屋 峰岡 鷺ノ木の一部 <span style="border: 1px solid black;">808</span>
第 810 投票区	松野尾保育園 （松野尾 2896）	新保 巻大原 松野尾 松山
第 811 投票区	七浦保育園 （越前浜 6905-6）	越前浜 角田浜
第 812 投票区	岩室農村環境改善センター （和納 3930）	和納の一部 <span style="border: 1px solid black;">813</span> 和納 1 丁目の一部 <span style="border: 1px solid black;">813</span> 和納 2 丁目の一部 <span style="border: 1px solid black;">813</span> 和納 3 丁目
第 813 投票区	和納小学校 （和納 1212）	高橋 津雲田 富岡 原 和納の一部 <span style="border: 1px solid black;">812</span> 和納 1 丁目の一部 <span style="border: 1px solid black;">812</span> 和納 2 丁目の一部 <span style="border: 1px solid black;">812</span>
第 814 投票区	西蒲区岩室健康センター （西中 860）	油島 新谷 植野新田 潟上 北野 白鳥 高畑 夏井 西中 西長島 西船越 南谷内 横曾根

投票区	投票所（所在地）	区域
第815投票区	岩室保育園 （橋本 101-1）	石瀬 岩室温泉 金池 久保田 栄 猿ヶ瀬 橋本 樋曾
第816投票区	間瀬公民館 （間瀬 4287-1）	間瀬
第817投票区	鎧郷小学校 （天竺堂 412-4）	川崎の一部 818 真田 下山 天竺堂 中島 西汰上 横島の一部 818
第818投票区	いこいの家西川荘 （川崎 308-4）	押付の一部 819 川崎の一部 817 鮎 旗屋の一部 819 横島の一部 817 松崎の一部 819 矢島
第819投票区	西川出張所 （旗屋 585-1）	押付の一部 818 曾根の一部 820 旗屋の一部 818 松崎の一部 818
第820投票区	曾根小学校 （曾根 750）	桑山 善光寺 善光寺村受 曾根の一部 819 旗屋村受
第821投票区	升潟小学校 （升潟 2179）	浦村の一部 822 大潟の一部 822 大関の一部 822 兵右衛門新田の一部 822 升潟の一部 822
第822投票区	貝柄地区集会所 （貝柄 805-6）	浦村の一部 821 大潟の一部 821 大潟村古新田受 大関の一部 821 貝柄 貝柄新田 三角野新田 兵右衛門新田の一部 821 堀上新田 升岡 升潟の一部 821 與兵衛野新田
第823投票区	潟東出張所 （三方 1）	井随 大原 熊谷 三方 番屋 山口新田
第824投票区	横戸集会所 （横戸 137）	卯八郎受 遠藤 横戸
第825投票区	潟東小学校 （今井 1031）	茨島 今井 大曾根 国見 称名 美里 南
第826投票区	五之上ふれあいセンター （五之上 253）	五之上
第827投票区	中之口東小学校 （小吉 1100）	潟浦新 上小吉 高野宮 小吉の一部 828 中之口の一部 828 長場 針ヶ曾根 東小吉 東中 門田の一部 828 六分
第828投票区	中之口出張所 （中之口 626）	姥島 小吉の一部 827 中之口の一部 827 羽黒 東船越 福島の一部 829 真木 門田の一部 827
第829投票区	中之口西小学校 （打越甲 244）	打越 河間 道上 福島の一部 828 牧ヶ島 三ツ門



(4) 開票区、開票所及び開票区域に関する調

開票区	開票所（所在地）	区 域（投票区の数）
北 区	豊栄総合体育館 （北区嘉山 488-3）	第 101 投票区から第 122 投票区まで （22 カ所）
東 区	東総合スポーツセンター （東区はなみずき 3-4-1）	第 201 投票区から第 221 投票区まで （21 カ所）
中央区	新潟市体育館 （中央区一番堀通町 3-1）	第 301 投票区から第 331 投票区まで （31 カ所）
江南区	亀田市民会館 （江南区船戸山 5-7-2）	第 401 投票区から第 428 投票区まで （28 カ所）
秋葉区	秋葉区総合体育館 （秋葉区程島 2009）	第 501 投票区から第 526 投票区まで （26 カ所）
南 区	味方体育館 （南区西白根 2676）	第 601 投票区から第 621 投票区まで （21 カ所）
西 区	西総合スポーツセンター （西区五十嵐 1 の町 6368-48）	第 701 投票区から第 735 投票区まで （35 カ所）
西蒲区	巻体育館 （西蒲区巻甲 647）	第 801 投票区から第 829 投票区まで （29 カ所）

### 3 候補者及び当選人

#### (1) 候補者及び当選人に関する調

届出番号	届出年月日	届出の別	ふりがな 候補者氏名	本籍	住 所	生年月日 (満歳)	党派	職業	新 現 元 別	当 落 の 別
1	平成30年 10月14日	本人	いいの 飯野 すすむ (飯野 晋)	茨城県	新潟県新潟市北区川 西1丁目1番11号 テイクワン202号	昭和48年 9月13日 (45歳)	無所属	無職	新	落
2	平成30年 10月14日	本人	こやなぎ 小柳 さとし (小柳 聡)	新潟県	新潟県新潟市北区白 新町4丁目13番6号	昭和62年 2月11日 (31歳)	無所属	無職	新	落
3	平成30年 10月14日	本人	よしだ 吉田 たかし (吉田 孝志)	新潟県	新潟県新潟市中央区 関屋田町1丁目48番 地	昭和37年 6月9日 (56歳)	無所属	無職	新	落
4	平成30年 10月14日	本人	なかはら やいち 中原 八一	新潟県	新潟県新潟市西区内 野町1333番地	昭和34年 4月25日 (59歳)	無所属	無職	新	当

備考1 通称使用の場合は、通称を記載し、( )内に戸籍上の氏名を表示した。

2 本籍は、都道府県名のみを表示した。

3 満歳は、選挙期日現在における満年齢である。

#### (2) 党派別、新、現、元別候補者数に関する調

	新	現	元	計
無所属	4			4
計	4			4

#### (3) 年齢別、男女別候補者数に関する調

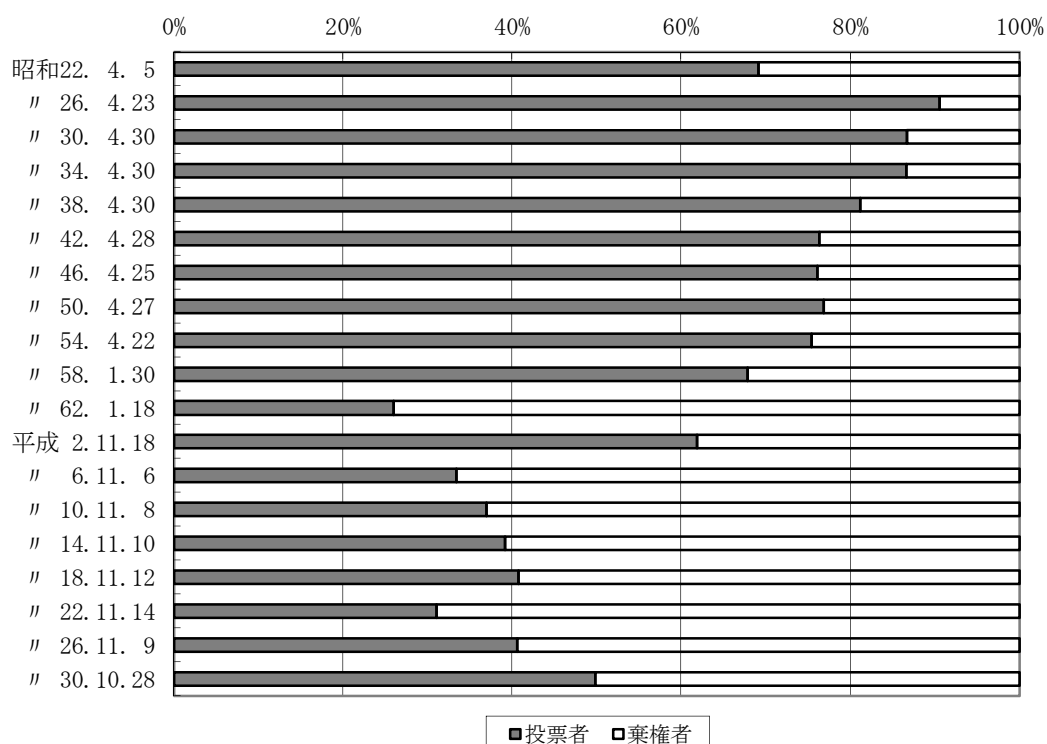
	男	女	計
25歳～29歳			
30歳～34歳	1		1
35歳～39歳			
40歳～44歳			
45歳～49歳	1		1
50歳～54歳			
55歳～59歳	2		2
60歳～64歳			
65歳～69歳			
70歳以上			
計	4		4

## 4 投票に関する調

### (1) 投票率に関する調

投票状況 選挙期日	当日有権者数	投票者数			投票率(%)
		男	女	計	
昭和22. 4. 5	100,842	36,516	33,191	69,707	69.12
〃 26. 4. 23	115,288	49,882	54,461	104,343	90.51
〃 30. 4. 30	143,109	59,281	64,783	124,064	86.69
〃 34. 4. 30	170,298	69,994	77,508	147,502	86.61
〃 38. 4. 30	201,705	76,922	86,749	163,671	81.14
〃 42. 4. 28	229,925	82,446	92,943	175,389	76.28
〃 46. 4. 25	258,756	93,145	103,667	196,812	76.06
〃 50. 4. 27	282,357	102,790	114,238	217,028	76.86
〃 54. 4. 22	300,123	107,375	119,000	226,375	75.43
〃 58. 1. 30	319,513	104,922	111,714	216,636	67.80
〃 62. 1. 18	332,279	44,286	42,004	86,290	25.97
平成 2. 11. 18	349,109	102,549	113,503	216,052	61.89
〃 6. 11. 6	367,348	59,863	62,786	122,649	33.39
〃 10. 11. 8	383,159	68,593	73,074	141,667	36.97
〃 14. 11. 10	413,521	78,864	83,156	162,020	39.18
〃 18. 11. 12	651,467	129,160	136,074	265,234	40.71
〃 22. 11. 14	656,806	98,645	105,241	203,886	31.04
〃 26. 11. 9	658,862	129,628	137,644	267,272	40.57
〃 30. 10. 28	667,907	159,687	173,142	332,829	49.83

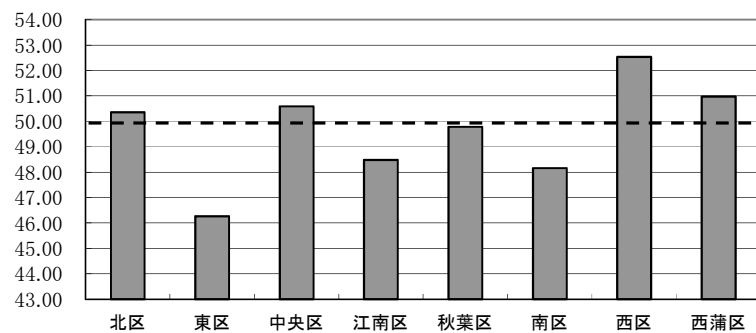
投票率の推移（市長）



(2) 行政区別当日有権者数, 投票者数及び投票率に関する調

行政区	当日有権者数			当日投票者数			当日投票率(%)			期日前			不在者			投票者総数			投票率(%)		
	男	女	計	男	女	計	男	女	計	男	女	計	男	女	計	男	女	計	男	女	計
北 区	30,228	32,493	62,721	11,224	11,787	23,011	37.13	36.28	36.69	3,889	4,490	8,379	101	90	191	15,214	16,367	31,581	50.33	50.37	50.35
東 区	55,021	60,494	115,515	17,726	18,776	36,502	32.22	31.04	31.60	7,728	8,847	16,575	167	204	371	25,621	27,827	53,448	46.57	46.00	46.27
中 央 区	69,290	78,899	148,189	24,250	26,188	50,438	35.00	33.19	34.04	10,364	13,688	24,052	218	258	476	34,832	40,134	74,966	50.27	50.87	50.59
江 南 区	27,595	29,876	57,471	10,059	10,438	20,497	36.45	34.94	35.66	3,447	3,695	7,142	99	124	223	13,605	14,257	27,862	49.30	47.72	48.48
秋 葉 区	30,770	34,110	64,880	9,414	9,600	19,014	30.59	28.14	29.31	6,176	6,923	13,099	86	102	188	15,676	16,625	32,301	50.95	48.74	49.79
南 区	18,566	19,695	38,261	6,841	6,665	13,506	36.85	33.84	35.30	2,292	2,517	4,809	63	49	112	9,196	9,231	18,427	49.53	46.87	48.16
西 区	62,536	69,080	131,616	22,238	23,283	45,521	35.56	33.70	34.59	10,703	12,409	23,112	240	268	508	33,181	35,960	69,141	53.06	52.06	52.53
西 蒲 区	23,593	25,661	49,254	8,936	8,978	17,914	37.88	34.99	36.37	3,353	3,672	7,025	73	91	164	12,362	12,741	25,103	52.40	49.65	50.97
計	317,599	350,308	667,907	110,688	115,715	226,403	34.85	33.03	33.90	47,952	56,241	104,193	1,047	1,186	2,233	159,687	173,142	332,829	50.28	49.43	49.83

投票率(%)



※破線は市全体の投票率(49.83%)

(3) 投票区別当日有権者数、投票者数及び投票率に関する調査  
ア 北区

投票区	投票所名	当日有権者数			当日投票者数			当日投票率(%)			期日前			不在者			投票者総数			投票率(%)			投票区
		男	女	計	男	女	計	男	女	計	男	女	計	男	女	計	男	女	計	男	女	計	
101	松浜小学校	3,361	3,632	6,993	993	1,064	2,057	29.54	29.30	29.42	540	643	1,183	15	7	22	1,548	1,714	3,262	46.06	47.19	46.65	101
102	南浜小学校	840	997	1,837	340	374	714	40.48	37.51	38.87	73	98	171	2	11	13	415	483	898	49.40	48.45	48.88	102
103	太夫浜小学校	1,805	1,848	3,653	530	514	1,044	29.36	27.81	28.58	255	279	534	5	3	8	790	796	1,586	43.77	43.07	43.42	103
104	太郎代自治会館	290	312	602	117	139	256	40.34	44.55	42.52	24	27	51	1	0	1	142	166	308	48.97	53.21	51.16	104
105	濁川小学校	2,895	3,103	5,998	1,117	1,157	2,274	38.58	37.29	37.91	327	367	694	13	11	24	1,457	1,535	2,992	50.33	49.47	49.88	105
106	三軒屋町自治会館	1,650	1,732	3,382	588	632	1,220	35.64	36.49	36.07	202	244	446	6	4	10	796	880	1,676	48.24	50.81	49.56	106
107	葛塚コミュニティセンター	1,508	1,716	3,224	584	662	1,246	38.73	38.58	38.65	213	272	485	6	6	12	803	940	1,743	53.25	54.78	54.06	107
108	北区役所	1,327	1,444	2,771	436	507	943	32.86	35.11	34.03	255	292	547	7	8	15	698	807	1,505	52.60	55.89	54.31	108
109	すみれ保育園	1,312	1,500	2,812	501	541	1,042	38.19	36.07	37.06	139	178	317	3	2	5	643	721	1,364	49.01	48.07	48.51	109
110	こまくさ保育園	1,074	1,190	2,264	460	523	983	42.83	43.95	43.42	190	214	404	4	1	5	654	738	1,392	60.89	62.02	61.48	110
111	葛塚東小学校	1,789	1,851	3,640	664	656	1,320	37.12	35.44	36.26	297	336	633	6	3	9	967	995	1,962	54.05	53.75	53.90	111
112	太田保育園	721	750	1,471	295	280	575	40.92	37.33	39.09	114	128	242	2	1	3	411	409	820	57.00	54.53	55.74	112
113	木崎コミュニティセンター	1,199	1,215	2,414	447	439	886	37.28	36.13	36.70	166	199	365	4	4	8	617	642	1,259	51.46	52.84	52.15	113
114	尾山ニュータウン公民館	1,225	1,284	2,509	447	471	918	36.49	36.68	36.59	113	132	245	1	7	8	561	610	1,171	45.80	47.51	46.67	114
115	樋ノ入公民館	499	535	1,034	215	223	438	43.09	41.68	42.36	50	54	104	0	2	2	265	279	544	53.11	52.15	52.61	115
116	笹山公民館	642	708	1,350	261	260	521	40.65	36.72	38.59	76	87	163	1	0	1	338	347	685	52.65	49.01	50.74	116
117	早通南小学校	2,181	2,412	4,593	851	908	1,759	39.02	37.65	38.30	206	250	456	8	7	15	1,065	1,165	2,230	48.83	48.30	48.55	117
118	早通中学校	1,967	2,086	4,053	788	834	1,622	40.06	39.98	40.02	170	196	366	3	3	6	961	1,033	1,994	48.86	49.52	49.20	118
119	岡方コミュニティセンター	990	1,042	2,032	412	416	828	41.62	39.92	40.75	116	114	230	3	2	5	531	532	1,063	53.64	51.06	52.31	119
120	三ツ森保育園	663	689	1,352	254	267	521	38.31	38.75	38.54	64	58	122	1	3	4	319	328	647	48.11	47.61	47.86	120
121	長浦コミュニティセンター	996	1,046	2,042	456	428	884	45.78	40.92	43.29	110	123	233	7	1	8	573	552	1,125	57.53	52.77	55.09	121
122	葛塚小学校	1,294	1,401	2,695	468	492	960	36.17	35.12	35.62	189	199	388	3	4	7	660	695	1,355	51.00	49.61	50.28	122
	計	30,228	32,493	62,721	11,224	11,787	23,011	37.13	36.28	36.69	3,889	4,490	8,379	101	90	191	15,214	16,367	31,581	50.33	50.37	50.35	

イ 東区

投票区	投票所名	当日有権者数			当日投票者数			当日投票率(%)			期日前			不在者			投票者総数			投票率(%)			投票区
		男	女	計	男	女	計	男	女	計	男	女	計	男	女	計	男	女	計	男	女	計	
201	山の下小学校	1,097	1,170	2,267	387	446	833	35.28	38.12	36.74	121	109	230	4	5	9	512	560	1,072	46.67	47.86	47.29	201
202	山の下中学校	2,076	2,332	4,408	773	830	1,603	37.24	35.59	36.37	204	255	459	9	11	20	986	1,096	2,082	47.50	47.00	47.23	202
203	大山保育園	1,903	2,104	4,007	676	724	1,400	35.52	34.41	34.94	240	220	460	12	26	38	928	970	1,898	48.77	46.10	47.37	203
204	東山の下小学校	1,827	2,198	4,025	517	588	1,105	28.30	26.75	27.45	273	321	594	7	10	17	797	919	1,716	43.62	41.81	42.63	204
205	藤見中学校	2,232	2,511	4,743	789	841	1,630	35.35	33.49	34.37	344	384	728	3	9	12	1,136	1,234	2,370	50.90	49.14	49.97	205
206	中地区コミュニティセンター	3,056	3,401	6,457	983	1,053	2,036	32.17	30.96	31.53	499	552	1,051	7	12	19	1,489	1,617	3,106	48.72	47.54	48.10	206
207	臨空船江会館	2,375	2,537	4,912	796	812	1,608	33.52	32.01	32.74	276	311	587	8	8	16	1,080	1,131	2,211	45.47	44.58	45.01	207
208	下山小学校	3,077	3,291	6,368	1,072	1,185	2,257	34.84	36.01	35.44	395	411	806	9	11	20	1,476	1,607	3,083	47.97	48.83	48.41	208
209	松崎自治会館	2,318	2,542	4,860	690	712	1,402	29.77	28.01	28.85	371	448	819	12	8	20	1,073	1,168	2,241	46.29	45.95	46.11	209
210	新潟市立東特別支援学校	1,819	1,893	3,712	642	661	1,303	35.29	34.92	35.10	156	176	332	4	1	5	802	838	1,640	44.09	44.27	44.18	210
211	大形小学校	3,885	4,236	8,121	1,321	1,386	2,707	34.00	32.72	33.33	409	495	904	10	11	21	1,740	1,892	3,632	44.79	44.66	44.72	211
212	木戸中学校	3,480	3,776	7,256	943	944	1,887	27.10	25.00	26.01	450	539	989	7	10	17	1,400	1,493	2,893	40.23	39.54	39.87	212
213	牡丹山小学校	3,073	3,287	6,360	792	849	1,641	25.77	25.83	25.80	522	623	1,145	4	3	7	1,318	1,475	2,793	42.89	44.87	43.92	213
214	木戸小学校	4,073	4,593	8,666	1,405	1,546	2,951	34.50	33.66	34.05	501	601	1,102	17	11	28	1,923	2,158	4,081	47.21	46.98	47.09	214
215	東新潟中学校	1,535	1,619	3,154	438	387	825	28.53	23.90	26.16	236	274	510	2	6	8	676	667	1,343	44.04	41.20	42.58	215
216	紫竹集会所	2,385	2,492	4,877	601	616	1,217	25.20	24.72	24.95	366	410	776	5	3	8	972	1,029	2,001	40.75	41.29	41.03	216
217	石山中学校	3,755	4,054	7,809	1,017	1,033	2,050	27.08	25.48	26.25	758	887	1,645	9	5	14	1,784	1,925	3,709	47.51	47.48	47.50	217
218	中野山小学校	3,123	3,558	6,681	1,020	1,061	2,081	32.66	29.82	31.15	480	580	1,060	11	24	35	1,511	1,665	3,176	48.38	46.80	47.54	218
219	南中野山小学校	2,888	3,181	6,069	1,066	1,042	2,108	36.91	32.76	34.73	463	537	1,000	10	11	21	1,539	1,590	3,129	53.29	49.98	51.56	219
220	石山保育園	2,536	3,122	5,658	923	1,129	2,052	36.40	36.16	36.27	291	338	629	10	12	22	1,224	1,479	2,703	48.26	47.37	47.77	220
221	東中野山小学校	2,508	2,597	5,105	875	931	1,806	34.89	35.85	35.38	373	376	749	7	7	14	1,255	1,314	2,569	50.04	50.60	50.32	221
	計	55,021	60,494	115,515	17,726	18,776	36,502	32.22	31.04	31.60	7,728	8,847	16,575	167	204	371	25,621	27,827	53,448	46.57	46.00	46.27	

ウ 中央区

投票区	投票所名	当日有権者数			当日投票者数			当日投票率(%)			期日前			不在者			投票者総数			投票率(%)			投票区
		男	女	計	男	女	計	男	女	計	男	女	計	男	女	計	男	女	計	男	女	計	
301	鏡淵小学校	2,051	2,410	4,461	837	942	1,779	40.81	39.09	39.88	326	446	772	13	13	26	1,176	1,401	2,577	57.34	58.13	57.77	301
302	関屋小学校	2,004	2,448	4,452	839	942	1,781	41.87	38.48	40.00	324	441	765	9	13	22	1,172	1,396	2,568	58.48	57.03	57.68	302
303	関屋地区公民館	1,063	1,275	2,338	483	560	1,043	45.44	43.92	44.61	124	160	284	0	3	3	607	723	1,330	57.10	56.71	56.89	303
304	浜浦小学校	2,288	2,698	4,986	982	1,096	2,078	42.92	40.62	41.68	296	382	678	9	7	16	1,287	1,485	2,772	56.25	55.04	55.60	304
305	有明台小学校	1,677	1,951	3,628	716	764	1,480	42.70	39.16	40.79	188	264	452	7	5	12	911	1,033	1,944	54.32	52.95	53.58	305
306	白山小学校	2,311	3,023	5,334	740	825	1,565	32.02	27.29	29.34	505	785	1,290	7	9	16	1,252	1,619	2,871	54.18	53.56	53.82	306
307	寄居中学校	1,251	1,546	2,797	442	457	899	35.33	29.56	32.14	222	359	581	3	6	9	667	822	1,489	53.32	53.17	53.24	307
308	新潟小学校	1,698	2,126	3,824	657	776	1,433	38.69	36.50	37.47	289	446	735	6	9	15	952	1,231	2,183	56.07	57.90	57.09	308
309	クロスバールにいがた	2,288	2,957	5,245	770	987	1,757	33.65	33.38	33.50	332	516	848	7	11	18	1,109	1,514	2,623	48.47	51.20	50.01	309
310	二葉コミュニティハウス	1,467	1,825	3,292	488	601	1,089	33.27	32.93	33.08	209	331	540	9	14	23	706	946	1,652	48.13	51.84	50.18	310
311	新潟柳都中学校	1,528	1,813	3,341	610	665	1,275	39.92	36.68	38.16	183	250	433	7	7	14	800	922	1,722	52.36	50.85	51.54	311
312	北部総合コミュニティセンター	2,237	2,751	4,988	886	1,003	1,889	39.61	36.46	37.87	210	342	552	10	24	34	1,106	1,369	2,475	49.44	49.76	49.62	312
313	南万代小学校	2,429	2,881	5,310	898	1,054	1,952	36.97	36.58	36.76	319	396	715	2	1	3	1,219	1,451	2,670	50.19	50.36	50.28	313
314	宮浦中学校	1,850	2,371	4,221	609	732	1,341	32.92	30.87	31.77	347	526	873	6	3	9	962	1,261	2,223	52.00	53.18	52.67	314
315	万代長嶺小学校	1,259	1,450	2,709	394	380	774	31.29	26.21	28.57	246	322	568	8	7	15	648	709	1,357	51.47	48.90	50.09	315
316	長嶺保育園	775	841	1,616	248	273	521	32.00	32.46	32.24	98	130	228	0	3	3	346	406	752	44.65	48.28	46.53	316
317	沼垂保育園	825	927	1,752	305	350	655	36.97	37.76	37.39	112	152	264	4	2	6	421	504	925	51.03	54.37	52.80	317
318	沼垂小学校	2,176	2,370	4,546	743	787	1,530	34.15	33.21	33.66	320	401	721	7	8	15	1,070	1,196	2,266	49.17	50.46	49.85	318
319	笹口小学校	2,521	2,681	5,202	785	859	1,644	31.14	32.04	31.60	286	364	650	8	4	12	1,079	1,227	2,306	42.80	45.77	44.33	319
320	天神尾自治会館	1,087	1,214	2,301	300	312	612	27.60	25.70	26.60	163	216	379	3	1	4	466	529	995	42.87	43.57	43.24	320
321	県立新潟テクノスクール	3,058	3,191	6,249	1,171	1,183	2,354	38.29	37.07	37.67	299	358	657	6	6	12	1,476	1,547	3,023	48.27	48.48	48.38	321
322	紫竹山小学校	2,659	2,863	5,522	991	1,028	2,019	37.27	35.91	36.56	240	287	527	9	6	15	1,240	1,321	2,561	46.63	46.14	46.38	322
323	桜が丘小学校	3,959	4,275	8,234	1,427	1,485	2,912	36.04	34.74	35.37	552	610	1,162	14	20	34	1,993	2,115	4,108	50.34	49.47	49.89	323
324	山潟小学校	3,154	3,347	6,501	1,078	1,132	2,210	34.18	33.82	33.99	431	481	912	11	9	20	1,520	1,622	3,142	48.19	48.46	48.33	324
325	愛泉こども園	1,678	1,836	3,514	583	566	1,149	34.74	30.83	32.70	267	369	636	4	7	11	854	942	1,796	50.89	51.31	51.11	325
326	上所小学校	2,945	3,220	6,165	865	890	1,755	29.37	27.64	28.47	555	661	1,216	12	11	23	1,432	1,562	2,994	48.62	48.51	48.56	326
327	上山小学校	3,872	4,179	8,051	1,249	1,261	2,510	32.26	30.17	31.18	681	870	1,551	5	8	13	1,935	2,139	4,074	49.97	51.18	50.60	327
328	女池小学校	3,312	3,744	7,056	1,081	1,161	2,242	32.64	31.01	31.77	534	701	1,235	7	12	19	1,622	1,874	3,496	48.97	50.05	49.55	328
329	鳥屋野小学校	3,868	4,166	8,034	1,143	1,123	2,266	29.55	26.96	28.21	505	631	1,136	8	13	21	1,656	1,767	3,423	42.81	42.41	42.61	329
330	鳥屋野中学校	2,454	2,689	5,143	731	693	1,424	29.79	25.77	27.69	583	748	1,331	7	10	17	1,321	1,451	2,772	53.83	53.96	53.90	330
331	上山コミュニティハウス	3,546	3,831	7,377	1,199	1,301	2,500	33.81	33.96	33.89	618	743	1,361	10	6	16	1,827	2,050	3,877	51.52	53.51	52.56	331
	計	69,290	78,899	148,189	24,250	26,188	50,438	35.00	33.19	34.04	10,364	13,688	24,052	218	258	476	34,832	40,134	74,966	50.27	50.87	50.59	

工 江南区

投票区	投票所名	当日有権者数			当日投票者数			当日投票率(%)			期日前			不在者			投票者総数			投票率(%)			投票区
		男	女	計	男	女	計	男	女	計	男	女	計	男	女	計	男	女	計	男	女	計	
401	亀田第一保育園	587	697	1,284	229	273	502	39.01	39.17	39.10	85	90	175	0	3	3	314	366	680	53.49	52.51	52.96	401
402	亀田第二保育園	1,939	2,268	4,207	640	703	1,343	33.01	31.00	31.92	317	364	681	17	14	31	974	1,081	2,055	50.23	47.66	48.85	402
403	亀田市民会館	2,102	2,201	4,303	732	790	1,522	34.82	35.89	35.37	267	260	527	4	5	9	1,003	1,055	2,058	47.72	47.93	47.83	403
404	亀田第三保育園	1,233	1,360	2,593	459	470	929	37.23	34.56	35.83	163	174	337	7	5	12	629	649	1,278	51.01	47.72	49.29	404
405	亀田中学校	1,153	1,262	2,415	393	444	837	34.08	35.18	34.66	142	158	300	5	3	8	540	605	1,145	46.83	47.94	47.41	405
406	早通小学校	1,142	1,154	2,296	398	364	762	34.85	31.54	33.19	142	153	295	2	1	3	542	518	1,060	47.46	44.89	46.17	406
407	亀田第四保育園	1,389	1,690	3,079	510	575	1,085	36.72	34.02	35.24	221	265	486	5	3	8	736	843	1,579	52.99	49.88	51.28	407
408	袋津保育園	1,498	1,562	3,060	446	492	938	29.77	31.50	30.65	205	215	420	1	4	5	652	711	1,363	43.52	45.52	44.54	408
409	亀田第五保育園	933	942	1,875	316	348	664	33.87	36.94	35.41	108	97	205	6	4	10	430	449	879	46.09	47.66	46.88	409
410	江南区役所	1,683	1,853	3,536	547	574	1,121	32.50	30.98	31.70	264	290	554	5	2	7	816	866	1,682	48.48	46.74	47.57	410
411	亀田あけぼの会館	583	624	1,207	195	185	380	33.45	29.65	31.48	76	85	161	2	8	10	273	278	551	46.83	44.55	45.65	411
412	横越出張所	1,658	1,759	3,417	547	549	1,096	32.99	31.21	32.07	257	283	540	3	4	7	807	836	1,643	48.67	47.53	48.08	412
413	横越農村環境改善センター	383	380	763	161	149	310	42.04	39.21	40.63	41	41	82	1	0	1	203	190	393	53.00	50.00	51.51	413
414	木津地域研修センター	383	404	787	158	151	309	41.25	37.38	39.26	50	63	113	1	0	1	209	214	423	54.57	52.97	53.75	414
415	二本木地区コミュニティセンター	518	514	1,032	189	166	355	36.49	32.30	34.40	55	56	111	1	2	3	245	224	469	47.30	43.58	45.45	415
416	小杉地区コミュニティセンター	341	344	685	132	121	253	38.71	35.17	36.93	59	50	109	1	0	1	192	171	363	56.30	49.71	52.99	416
417	藤山会館	546	559	1,105	174	191	365	31.87	34.17	33.03	62	61	123	0	2	2	236	254	490	43.22	45.44	44.34	417
418	焼山集落開発センター	55	91	146	18	13	31	32.73	14.29	21.23	9	9	18	2	11	13	29	33	62	52.73	36.26	42.47	418
419	サンウイング横越	1,038	1,053	2,091	318	310	628	30.64	29.44	30.03	135	160	295	1	2	3	454	472	926	43.74	44.82	44.29	419
420	大江山農村環境改善センター	479	517	996	226	213	439	47.18	41.20	44.08	44	41	85	0	3	3	270	257	527	56.37	49.71	52.91	420
421	丸山小学校	1,105	1,190	2,295	430	448	878	38.91	37.65	38.26	153	187	340	3	0	3	586	635	1,221	53.03	53.36	53.20	421
422	大淵小学校	1,229	1,391	2,620	545	549	1,094	44.34	39.47	41.76	112	109	221	5	8	13	662	666	1,328	53.86	47.88	50.69	422
423	曾野木連絡所	2,333	2,457	4,790	929	964	1,893	39.82	39.23	39.52	168	142	310	12	14	26	1,109	1,120	2,229	47.54	45.58	46.53	423
424	鍋湯新田自治会館	204	255	459	71	71	142	34.80	27.84	30.94	20	20	40	4	9	13	95	100	195	46.57	39.22	42.48	424
425	両川連絡所	797	833	1,630	387	402	789	48.56	48.26	48.40	83	87	170	1	3	4	471	492	963	59.10	59.06	59.08	425
426	割野集落開発センター	308	331	639	116	112	228	37.66	33.84	35.68	49	43	92	1	0	1	166	155	321	53.90	46.83	50.23	426
427	和田公民館	240	255	495	105	96	201	43.75	37.65	40.61	18	20	38	1	3	4	124	119	243	51.67	46.67	49.09	427
428	曾野木保育園	1,736	1,930	3,666	688	715	1,403	39.63	37.05	38.27	142	172	314	8	11	19	838	898	1,736	48.27	46.53	47.35	428
計		27,595	29,876	57,471	10,059	10,438	20,497	36.45	34.94	35.66	3,447	3,695	7,142	99	124	223	13,605	14,257	27,862	49.30	47.72	48.48	



オ 秋葉区

投票区	投票所名	当日有権者数			当日投票者数			当日投票率(%)			期日前			不在者			投票者総数			投票率(%)			投票区
		男	女	計	男	女	計	男	女	計	男	女	計	男	女	計	男	女	計	男	女	計	
501	新津第一小学校	1,618	1,900	3,518	442	501	943	27.32	26.37	26.81	390	425	815	7	4	11	839	930	1,769	51.85	48.95	50.28	501
502	北上公会堂	1,250	1,395	2,645	349	313	662	27.92	22.44	25.03	303	387	690	2	4	6	654	704	1,358	52.32	50.47	51.34	502
503	新津第三小学校	3,239	3,560	6,799	866	910	1,776	26.74	25.56	26.12	793	869	1,662	14	17	31	1,673	1,796	3,469	51.65	50.45	51.02	503
504	秋葉区役所	2,172	2,391	4,563	493	488	981	22.70	20.41	21.50	590	672	1,262	3	5	8	1,086	1,165	2,251	50.00	48.72	49.33	504
505	田家氏子会館	940	1,064	2,004	227	228	455	24.15	21.43	22.70	276	329	605	6	4	10	509	561	1,070	54.15	52.73	53.39	505
506	草水町内会館	460	480	940	132	143	275	28.70	29.79	29.26	91	81	172	2	0	2	225	224	449	48.91	46.67	47.77	506
507	柄目木自治会館	764	823	1,587	229	221	450	29.97	26.85	28.36	140	144	284	6	6	12	375	371	746	49.08	45.08	47.01	507
508	大安寺集落開発センター	529	581	1,110	168	178	346	31.76	30.64	31.17	91	105	196	5	3	8	264	286	550	49.91	49.23	49.55	508
509	旧満日小学校	671	739	1,410	233	209	442	34.72	28.28	31.35	97	119	216	3	8	11	333	336	669	49.63	45.47	47.45	509
510	結幼稚園	1,708	1,901	3,609	493	500	993	28.86	26.30	27.51	282	319	601	4	5	9	779	824	1,603	45.61	43.35	44.42	510
511	おぎかわ保育園	1,399	1,614	3,013	528	580	1,108	37.74	35.94	36.77	188	207	395	1	3	4	717	790	1,507	51.25	48.95	50.02	511
512	市之瀬幼稚園	432	454	886	128	137	265	29.63	30.18	29.91	47	42	89	2	0	2	177	179	356	40.97	39.43	40.18	512
513	小合小学校	813	890	1,703	252	255	507	31.00	28.65	29.77	169	139	308	2	3	5	423	397	820	52.03	44.61	48.15	513
514	小合東小学校	771	846	1,617	218	193	411	28.27	22.81	25.42	167	186	353	2	2	4	387	381	768	50.19	45.04	47.50	514
515	金津地区コミュニティセンター	1,335	1,448	2,783	374	349	723	28.01	24.10	25.98	332	363	695	2	5	7	708	717	1,425	53.03	49.52	51.20	515
516	金津公会堂	193	207	400	51	39	90	26.42	18.84	22.50	47	54	101	1	1	2	99	94	193	51.30	45.41	48.25	516
517	小口公会堂	161	225	386	43	36	79	26.71	16.00	20.47	54	62	116	1	7	8	98	105	203	60.87	46.67	52.59	517
518	新関コミュニティセンター	539	592	1,131	216	210	426	40.07	35.47	37.67	95	99	194	3	0	3	314	309	623	58.26	52.20	55.08	518
519	秋葉町内会館	683	773	1,456	230	227	457	33.67	29.37	31.39	144	157	301	0	0	0	374	384	758	54.76	49.68	52.06	519
520	新津第二小学校	1,903	2,191	4,094	540	587	1,127	28.38	26.79	27.53	435	472	907	5	9	14	980	1,068	2,048	51.50	48.74	50.02	520
521	新金沢保育園	1,084	1,209	2,293	339	355	694	31.27	29.36	30.27	154	185	339	1	0	1	494	540	1,034	45.57	44.67	45.09	521
522	荻川小学校	2,580	2,758	5,338	1,091	1,085	2,176	42.29	39.34	40.76	297	353	650	3	8	11	1,391	1,446	2,837	53.91	52.43	53.15	522
523	川口地域交流会館	1,670	1,789	3,459	494	498	992	29.58	27.84	28.68	312	362	674	2	2	4	808	862	1,670	48.38	48.18	48.28	523
524	小須戸まちづくりセンター	1,923	2,126	4,049	677	739	1,416	35.21	34.76	34.97	299	353	652	6	4	10	982	1,096	2,078	51.07	51.55	51.32	524
525	小須戸きずなの家	256	300	556	100	113	213	39.06	37.67	38.31	48	48	96	0	0	0	148	161	309	57.81	53.67	55.58	525
526	小須戸地区ふれあい会館	1,677	1,854	3,531	501	506	1,007	29.87	27.29	28.52	335	391	726	3	2	5	839	899	1,738	50.03	48.49	49.22	526
	計	30,770	34,110	64,880	9,414	9,600	19,014	30.59	28.14	29.31	6,176	6,923	13,099	86	102	188	15,676	16,625	32,301	50.95	48.74	49.79	

カ 南区

投票区	投票所名	当日有権者数			当日投票者数			当日投票率(%)			期日前			不在者			投票者総数			投票率(%)			投票区
		男	女	計	男	女	計	男	女	計	男	女	計	男	女	計	男	女	計	男	女	計	
601	白根健康福祉センター	1,673	1,851	3,524	543	522	1,065	32.46	28.20	30.22	268	323	591	9	3	12	820	848	1,668	49.01	45.81	47.33	601
602	諏訪木保育園	1,096	1,201	2,297	416	425	841	37.96	35.39	36.61	153	190	343	4	3	7	573	618	1,191	52.28	51.46	51.85	602
603	茨曾根小学校	670	727	1,397	298	278	576	44.48	38.24	41.23	92	92	184	2	0	2	392	370	762	58.51	50.89	54.55	603
604	新飯田地域生活センター	700	764	1,464	302	293	595	43.14	38.35	40.64	73	99	172	6	5	11	381	397	778	54.43	51.96	53.14	604
605	庄瀬小学校	998	1,187	2,185	419	404	823	41.98	34.04	37.67	139	150	289	1	0	1	559	554	1,113	56.01	46.67	50.94	605
606	小林保育園	1,135	1,167	2,302	339	332	671	29.87	28.45	29.15	171	180	351	3	2	5	513	514	1,027	45.20	44.04	44.61	606
607	白根地域生活センター	2,117	2,185	4,302	614	593	1,207	29.00	27.14	28.06	330	374	704	8	6	14	952	973	1,925	44.97	44.53	44.75	607
608	ワークセンターしらはず	586	559	1,145	170	168	338	29.01	30.05	29.52	45	53	98	2	1	3	217	222	439	37.03	39.71	38.34	608
609	臼井地域生活センター	836	940	1,776	312	301	613	37.32	32.02	34.52	96	97	193	2	1	3	410	399	809	49.04	42.45	45.55	609
610	大郷地域生活センター	385	410	795	173	149	322	44.94	36.34	40.50	21	25	46	2	1	3	196	175	371	50.91	42.68	46.67	610
611	大鷲保育園	548	581	1,129	229	210	439	41.79	36.14	38.88	44	48	92	1	1	2	274	259	533	50.00	44.58	47.21	611
612	中鷲ノ木ふれあいセンター	307	330	637	122	122	244	39.74	36.97	38.30	24	23	47	2	0	2	148	145	293	48.21	43.94	46.00	612
613	根岸小学校	1,603	1,646	3,249	576	537	1,113	35.93	32.62	34.26	211	223	434	1	6	7	788	766	1,554	49.16	46.54	47.83	613
614	大通保育園	774	825	1,599	299	318	617	38.63	38.55	38.59	44	50	94	5	12	17	348	380	728	44.96	46.06	45.53	614
615	大通地域生活センター	1,920	1,956	3,876	688	707	1,395	35.83	36.15	35.99	141	127	268	5	1	6	834	835	1,669	43.44	42.69	43.06	615
616	味方公民館	722	774	1,496	291	271	562	40.30	35.01	37.57	96	118	214	5	1	6	392	390	782	54.29	50.39	52.27	616
617	西白根公民館	635	665	1,300	259	233	492	40.79	35.04	37.85	99	106	205	0	2	2	358	341	699	56.38	51.28	53.77	617
618	七穂公民館	406	394	800	171	165	336	42.12	41.88	42.00	57	57	114	1	3	4	229	225	454	56.40	57.11	56.75	618
619	月潟出張所	874	922	1,796	364	373	737	41.65	40.46	41.04	126	133	259	2	1	3	492	507	999	56.29	54.99	55.62	619
620	曲通多目的共同利用施設	292	305	597	124	126	250	42.47	41.31	41.88	25	21	46	0	0	0	149	147	296	51.03	48.20	49.58	620
621	東長嶋集落開発センター	289	306	595	132	138	270	45.67	45.10	45.38	37	28	65	2	0	2	171	166	337	59.17	54.25	56.64	621
	計	18,566	19,695	38,261	6,841	6,665	13,506	36.85	33.84	35.30	2,292	2,517	4,809	63	49	112	9,196	9,231	18,427	49.53	46.87	48.16	

キ 西区

投票区	投票所名	当日有権者数			当日投票者数			当日投票率(%)			期日前			不在者			投票者総数			投票率(%)			投票区
		男	女	計	男	女	計	男	女	計	男	女	計	男	女	計	男	女	計	男	女	計	
701	坂井輪中学校	2,480	2,828	5,308	693	691	1,384	27.94	24.43	26.07	706	847	1,553	10	12	22	1,409	1,550	2,959	56.81	54.81	55.75	701
702	新通小学校	5,069	5,653	10,722	1,498	1,521	3,019	29.55	26.91	28.16	1,163	1,335	2,498	10	38	48	2,671	2,894	5,565	52.69	51.19	51.90	702
703	坂井東小学校	2,256	2,473	4,729	796	797	1,593	35.28	32.23	33.69	402	476	878	2	6	8	1,200	1,279	2,479	53.19	51.72	52.42	703
704	坂井輪小学校	3,866	4,333	8,199	1,293	1,340	2,633	33.45	30.93	32.11	807	940	1,747	16	13	29	2,116	2,293	4,409	54.73	52.92	53.77	704
705	小新中学校	1,451	1,610	3,061	562	599	1,161	38.73	37.20	37.93	152	165	317	4	6	10	718	770	1,488	49.48	47.83	48.61	705
706	小針小学校	2,197	2,497	4,694	907	1,007	1,914	41.28	40.33	40.78	317	345	662	5	7	12	1,229	1,359	2,588	55.94	54.43	55.13	706
707	小針中学校	2,637	2,977	5,614	1,015	1,102	2,117	38.49	37.02	37.71	328	341	669	6	15	21	1,349	1,458	2,807	51.16	48.98	50.00	707
708	東青山小学校	3,073	3,647	6,720	1,135	1,313	2,448	36.93	36.00	36.43	502	576	1,078	13	4	17	1,650	1,893	3,543	53.69	51.91	52.72	708
709	青山コミュニティハウス	1,786	2,185	3,971	723	880	1,603	40.48	40.27	40.37	256	297	553	5	7	12	984	1,184	2,168	55.10	54.19	54.60	709
710	青山小学校	1,617	1,914	3,531	657	714	1,371	40.63	37.30	38.83	185	238	423	11	9	20	853	961	1,814	52.75	50.21	51.37	710
711	真砂小学校	2,823	3,197	6,020	1,023	1,094	2,117	36.24	34.22	35.17	488	571	1,059	10	14	24	1,521	1,679	3,200	53.88	52.52	53.16	711
712	坂井輪コミュニティセンター	1,662	2,135	3,797	600	720	1,320	36.10	33.72	34.76	322	378	700	5	10	15	927	1,108	2,035	55.78	51.90	53.59	712
713	五十嵐中学校	2,449	2,694	5,143	828	853	1,681	33.81	31.66	32.69	422	489	911	11	10	21	1,261	1,352	2,613	51.49	50.19	50.81	713
714	五十嵐小学校	3,873	4,237	8,110	1,138	1,190	2,328	29.38	28.09	28.71	812	958	1,770	18	13	31	1,968	2,161	4,129	50.81	51.00	50.91	714
715	上五十嵐保育園	1,312	1,111	2,423	405	350	755	30.87	31.50	31.16	198	205	403	2	0	2	605	555	1,160	46.11	49.95	47.87	715
716	内野小学校	1,490	1,367	2,857	431	417	848	28.93	30.50	29.68	285	333	618	4	4	8	720	754	1,474	48.32	55.16	51.59	716
717	内野まちづくりセンター	1,253	1,436	2,689	448	442	890	35.75	30.78	33.10	312	434	746	7	14	21	767	890	1,657	61.21	61.98	61.62	717
718	内野中学校	3,678	4,015	7,693	1,075	1,041	2,116	29.23	25.93	27.51	853	1,069	1,922	11	22	33	1,939	2,132	4,071	52.72	53.10	52.92	718
719	西コミュニティセンター	2,873	3,079	5,952	1,048	1,062	2,110	36.48	34.49	35.45	506	589	1,095	11	8	19	1,565	1,659	3,224	54.47	53.88	54.17	719
720	中権寺公民館	264	273	537	131	115	246	49.62	42.12	45.81	26	37	63	0	1	1	157	153	310	59.47	56.04	57.73	720
721	木山小学校	473	506	979	228	234	462	48.20	46.25	47.19	51	52	103	2	2	4	281	288	569	59.41	56.92	58.12	721
722	赤塚小学校	673	732	1,405	310	282	592	46.06	38.52	42.14	40	38	78	7	5	12	357	325	682	53.05	44.40	48.54	722
723	新潟国際情報大学	915	957	1,872	357	383	740	39.02	40.02	39.53	97	92	189	2	2	4	456	477	933	49.84	49.84	49.84	723
724	保古野木保育園	449	470	919	201	198	399	44.77	42.13	43.42	48	40	88	21	17	38	270	255	525	60.13	54.26	57.13	724
725	中野小屋連絡所	375	404	779	160	153	313	42.67	37.87	40.18	45	56	101	5	5	10	210	214	424	56.00	52.97	54.43	725
726	笠木小学校	505	538	1,043	244	256	500	48.32	47.58	47.94	72	90	162	3	1	4	319	347	666	63.17	64.50	63.85	726
727	黒埼南部公民館	427	468	895	196	234	430	45.90	50.00	48.04	44	43	87	2	1	3	242	278	520	56.67	59.40	58.10	727
728	黒埼南小学校	828	836	1,664	361	361	722	43.60	43.18	43.39	67	79	146	4	3	7	432	443	875	52.17	52.99	52.58	728
729	板井公民館	369	395	764	180	187	367	48.78	47.34	48.04	55	50	105	1	0	1	236	237	473	63.96	60.00	61.91	729
730	黒埼農村環境改善センター	1,668	1,811	3,479	652	608	1,260	39.09	33.57	36.22	245	282	527	2	3	5	899	893	1,792	53.90	49.31	51.51	730
731	大野小学校	1,235	1,324	2,559	390	400	790	31.58	30.21	30.87	235	270	505	4	2	6	629	672	1,301	50.93	50.76	50.84	731
732	黒埼市民会館	2,190	2,360	4,550	827	889	1,716	37.76	37.67	37.71	254	258	512	15	8	23	1,096	1,155	2,251	50.05	48.94	49.47	732
733	山田小学校	1,811	1,911	3,722	636	695	1,331	35.12	36.37	35.76	180	170	350	2	2	4	818	867	1,685	45.17	45.37	45.27	733
734	黒埼北部公民館	2,299	2,517	4,816	1,005	1,074	2,079	43.71	42.67	43.17	183	220	403	6	4	10	1,194	1,298	2,492	51.94	51.57	51.74	734
735	JA四ツ郷屋集会場	210	190	400	85	81	166	40.48	42.63	41.50	45	46	91	3	0	3	133	127	260	63.33	66.84	65.00	735
計		62,536	69,080	131,616	22,238	23,283	45,521	35.56	33.70	34.59	10,703	12,409	23,112	240	268	508	33,181	35,960	69,141	53.06	52.06	52.53	

ク 西蒲区

投票区	投票所名	当日有権者数			当日投票者数			当日投票率(%)			期日前			不在者			投票者総数			投票率(%)			投票区
		男	女	計	男	女	計	男	女	計	男	女	計	男	女	計	男	女	計	男	女	計	
801	巻地区公民館	843	963	1,806	318	332	650	37.72	34.48	35.99	131	155	286	4	3	7	453	490	943	53.74	50.88	52.21	801
802	巻つくし保育園	1,327	1,435	2,762	452	458	910	34.06	31.92	32.95	202	223	425	0	0	0	654	681	1,335	49.28	47.46	48.33	802
803	西蒲区役所	1,405	1,566	2,971	526	519	1,045	37.44	33.14	35.17	192	218	410	4	4	8	722	741	1,463	51.39	47.32	49.24	803
804	巻地域保健福祉センター	1,574	1,780	3,354	603	659	1,262	38.31	37.02	37.63	244	247	491	8	13	21	855	919	1,774	54.32	51.63	52.89	804
805	巻やすらぎ会館	1,095	1,164	2,259	367	367	734	33.52	31.53	32.49	148	162	310	3	0	3	518	529	1,047	47.31	45.45	46.35	805
806	漆山西保育園	872	967	1,839	359	355	714	41.17	36.71	38.83	103	99	202	0	2	2	462	456	918	52.98	47.16	49.92	806
807	漆山東保育園	632	690	1,322	224	229	453	35.44	33.19	34.27	78	103	181	2	1	3	304	333	637	48.10	48.26	48.18	807
808	かきの実保育園	1,225	1,326	2,551	403	427	830	32.90	32.20	32.54	153	186	339	3	2	5	559	615	1,174	45.63	46.38	46.02	808
809	入徳館野外研修場	514	523	1,037	194	180	374	37.74	34.42	36.07	73	67	140	2	2	4	269	249	518	52.33	47.61	49.95	809
810	松野尾保育園	791	856	1,647	311	288	599	39.32	33.64	36.37	73	79	152	0	1	1	384	368	752	48.55	42.99	45.66	810
811	七浦保育園	553	570	1,123	228	223	451	41.23	39.12	40.16	60	67	127	2	5	7	290	295	585	52.44	51.75	52.09	811
812	岩室農村環境改善センター	827	891	1,718	363	360	723	43.89	40.40	42.08	122	149	271	2	2	4	487	511	998	58.89	57.35	58.09	812
813	和納小学校	1,007	1,117	2,124	409	416	825	40.62	37.24	38.84	150	191	341	2	1	3	561	608	1,169	55.71	54.43	55.04	813
814	岩室健康センター	650	672	1,322	233	214	447	35.85	31.85	33.81	120	127	247	0	1	1	353	342	695	54.31	50.89	52.57	814
815	岩室保育園	834	971	1,805	311	327	638	37.29	33.68	35.35	151	168	319	10	16	26	472	511	983	56.59	52.63	54.46	815
816	間瀬公民館	208	263	471	81	117	198	38.94	44.49	42.04	31	42	73	0	0	0	112	159	271	53.85	60.46	57.54	816
817	鑑郷小学校	1,030	1,059	2,089	380	377	757	36.89	35.60	36.24	143	155	298	6	3	9	529	535	1,064	51.36	50.52	50.93	817
818	いこいの家西川荘	963	1,111	2,074	401	422	823	41.64	37.98	39.68	119	165	284	3	2	5	523	589	1,112	54.31	53.02	53.62	818
819	西川出張所	1,053	1,130	2,183	386	388	774	36.66	34.34	35.46	145	136	281	5	6	11	536	530	1,066	50.90	46.90	48.83	819
820	曾根小学校	677	742	1,419	257	262	519	37.96	35.31	36.58	116	126	242	3	4	7	376	392	768	55.54	52.83	54.12	820
821	升潟小学校	567	659	1,226	223	213	436	39.33	32.32	35.56	51	59	110	5	12	17	279	284	563	49.21	43.10	45.92	821
822	貝柄地区集会所	312	321	633	139	141	280	44.55	43.93	44.23	19	20	39	1	0	1	159	161	320	50.96	50.16	50.55	822
823	潟東出張所	907	946	1,853	319	294	613	35.17	31.08	33.08	179	174	353	2	3	5	500	471	971	55.13	49.79	52.40	823
824	横戸集会所	500	561	1,061	201	223	424	40.20	39.75	39.96	67	64	131	2	2	4	270	289	559	54.00	51.52	52.69	824
825	潟東小学校	622	673	1,295	246	238	484	39.55	35.36	37.37	96	97	193	1	1	2	343	336	679	55.14	49.93	52.43	825
826	五之上ふれあいセンター	211	219	430	88	80	168	41.71	36.53	39.07	27	20	47	1	1	2	116	101	217	54.98	46.12	50.47	826
827	中之口東小学校	918	949	1,867	346	331	677	37.69	34.88	36.26	144	148	292	0	2	2	490	481	971	53.38	50.68	52.01	827
828	中之口出張所	525	553	1,078	200	189	389	38.10	34.18	36.09	85	97	182	0	1	1	285	287	572	54.29	51.90	53.06	828
829	中之口西小学校	951	984	1,935	368	349	717	38.70	35.47	37.05	131	128	259	2	1	3	501	478	979	52.68	48.58	50.59	829
	計	23,593	25,661	49,254	8,936	8,978	17,914	37.88	34.99	36.37	3,353	3,672	7,025	73	91	164	12,362	12,741	25,103	52.40	49.65	50.97	

#### (4) 時間別投票状況に関する調

		新潟市全体		北 区		東 区		中央区		江南区		秋葉区		南 区		西 区		西蒲区	
当日有権者数	男	317,599		30,228		55,021		69,290		27,595		30,770		18,566		62,536		23,593	
	女	350,308		32,493		60,494		78,899		29,876		34,110		19,695		69,080		25,661	
	計	667,907		62,721		115,515		148,189		57,471		64,880		38,261		131,616		49,254	
		投票者数	投票率(%)	投票者数	投票率(%)	投票者数	投票率(%)	投票者数	投票率(%)	投票者数	投票率(%)	投票者数	投票率(%)	投票者数	投票率(%)	投票者数	投票率(%)	投票者数	投票率(%)
8:00	男	4,999	1.57	518	1.71	760	1.38	1,071	1.55	423	1.53	444	1.44	298	1.61	1,024	1.64	461	1.95
	女	3,177	0.91	335	1.03	532	0.88	743	0.94	233	0.78	231	0.68	165	0.84	685	0.99	253	0.99
	計	8,176	1.22	853	1.36	1,292	1.12	1,814	1.22	656	1.14	675	1.04	463	1.21	1,709	1.30	714	1.45
10:00	男	25,617	8.07	2,987	9.88	4,001	7.27	5,136	7.41	2,386	8.65	2,291	7.45	1,734	9.34	4,744	7.59	2,338	9.91
	女	21,615	6.17	2,555	7.86	3,465	5.73	4,493	5.69	1,997	6.68	1,836	5.38	1,307	6.64	4,047	5.86	1,915	7.46
	計	47,232	7.07	5,542	8.84	7,466	6.46	9,629	6.50	4,383	7.63	4,127	6.36	3,041	7.95	8,791	6.68	4,253	8.63
12:00	男	50,006	15.75	5,423	17.94	7,906	14.37	10,328	14.91	4,553	16.50	4,449	14.46	3,276	17.65	9,757	15.60	4,314	18.29
	女	47,724	13.62	5,222	16.07	7,736	12.79	10,176	12.90	4,348	14.55	4,102	12.03	2,831	14.37	9,379	13.58	3,930	15.32
	計	97,730	14.63	10,645	16.97	15,642	13.54	20,504	13.84	8,901	15.49	8,551	13.18	6,107	15.96	19,136	14.54	8,244	16.74
14:00	男	66,035	20.79	7,043	23.30	10,525	19.13	14,055	20.28	5,977	21.66	5,630	18.30	4,162	22.42	13,127	20.99	5,516	23.38
	女	64,853	18.51	6,937	21.35	10,535	17.41	14,282	18.10	5,871	19.65	5,371	15.75	3,745	19.01	12,952	18.75	5,160	20.11
	計	130,888	19.60	13,980	22.29	21,060	18.23	28,337	19.12	11,848	20.62	11,001	16.96	7,907	20.67	26,079	19.81	10,676	21.68
16:00	男	80,903	25.47	8,393	27.77	12,944	23.53	17,485	25.23	7,321	26.53	6,803	22.11	5,024	27.06	16,250	25.99	6,683	28.33
	女	82,313	23.50	8,550	26.31	13,436	22.21	18,392	23.31	7,446	24.92	6,736	19.75	4,731	24.02	16,552	23.96	6,470	25.21
	計	163,216	24.44	16,943	27.01	26,380	22.84	35,877	24.21	14,767	25.69	13,539	20.87	9,755	25.50	32,802	24.92	13,153	26.70
18:00	男	98,336	30.96	10,085	33.36	15,792	28.70	21,383	30.86	8,940	32.40	8,321	27.04	6,064	32.66	19,736	31.56	8,015	33.97
	女	102,304	29.20	10,483	32.26	16,730	27.66	23,057	29.22	9,264	31.01	8,430	24.71	5,808	29.49	20,548	29.75	7,984	31.11
	計	200,640	30.04	20,568	32.79	32,522	28.15	44,440	29.99	18,204	31.68	16,751	25.82	11,872	31.03	40,284	30.61	15,999	32.48
20:00 (A)	男	110,688	34.85	11,224	37.13	17,726	32.22	24,250	35.00	10,059	36.45	9,414	30.59	6,841	36.85	22,238	35.56	8,936	37.88
	女	115,715	33.03	11,787	36.28	18,776	31.04	26,188	33.19	10,438	34.94	9,600	28.14	6,665	33.84	23,283	33.70	8,978	34.99
	計	226,403	33.90	23,011	36.69	36,502	31.60	50,438	34.04	20,497	35.66	19,014	29.31	13,506	35.30	45,521	34.59	17,914	36.37
期日前投票 (B)	男	47,952	15.10	3,889	12.87	7,728	14.05	10,364	14.96	3,447	12.49	6,176	20.07	2,292	12.35	10,703	17.11	3,353	14.21
	女	56,241	16.05	4,490	13.82	8,847	14.62	13,688	17.35	3,695	12.37	6,923	20.30	2,517	12.78	12,409	17.96	3,672	14.31
	計	104,193	15.60	8,379	13.36	16,575	14.35	24,052	16.23	7,142	12.43	13,099	20.19	4,809	12.57	23,112	17.56	7,025	14.26
不在者投票 (C)	男	1,047	0.33	101	0.33	167	0.30	218	0.31	99	0.36	86	0.28	63	0.34	240	0.38	73	0.31
	女	1,186	0.34	90	0.28	204	0.34	258	0.33	124	0.42	102	0.30	49	0.25	268	0.39	91	0.35
	計	2,233	0.33	191	0.30	371	0.32	476	0.32	223	0.39	188	0.29	112	0.29	508	0.39	164	0.33
最 終 (A+B+C)	男	159,687	50.28	15,214	50.33	25,621	46.57	34,832	50.27	13,605	49.30	15,676	50.95	9,196	49.53	33,181	53.06	12,362	52.40
	女	173,142	49.43	16,367	50.37	27,827	46.00	40,134	50.87	14,257	47.72	16,625	48.74	9,231	46.87	35,960	52.06	12,741	49.65
	計	332,829	49.83	31,581	50.35	53,448	46.27	74,966	50.59	27,862	48.48	32,301	49.79	18,427	48.16	69,141	52.53	25,103	50.97

(5) 期日前投票状況に関する調

ア 市全体

	期 日 前 投 票 所(行政区別)										投票率
	北区	東区	中央区	江南区	秋葉区	南区	西区	西蒲区	計	累計	667,907
10/15 月	140	511	676	201	381	117	673	122	2,821	2,821	0.42%
10/16 火	215	681	905	201	492	129	863	115	3,601	6,422	0.96%
10/17 水	201	607	860	194	522	136	878	129	3,527	9,949	1.49%
10/18 木	266	732	1,095	258	598	151	959	134	4,193	14,142	2.12%
10/19 金	277	790	1,072	251	523	152	1,079	103	4,247	18,389	2.75%
10/20 土	549	1,132	1,648	441	910	299	1,580	501	7,060	25,449	3.81%
10/21 日	631	1,482	2,194	573	1,001	350	2,031	577	8,839	34,288	5.13%
10/22 月	686	1,202	2,029	513	1,000	323	1,705	487	7,945	42,233	6.32%
10/23 火	759	1,330	2,012	572	1,102	396	1,800	558	8,529	50,762	7.60%
10/24 水	761	1,402	2,056	646	1,261	442	2,020	676	9,264	60,026	8.99%
10/25 木	913	1,596	2,475	652	1,327	494	2,222	746	10,425	70,451	10.55%
10/26 金	1,159	1,984	2,850	887	1,605	629	2,737	1,003	12,854	83,305	12.47%
10/27 土	1,822	3,126	4,180	1,753	2,377	1,191	4,565	1,874	20,888	104,193	15.60%
計	8,379	16,575	24,052	7,142	13,099	4,809	23,112	7,025	104,193		

注 投票率の欄の数字「667,907」は当日有権者数

イ 北区

	期 日 前 投 票 所				投票率
	北区役所	北出張所	計	累計	
					62.721
10/15 月	97	43	140	140	0.22%
10/16 火	156	59	215	355	0.57%
10/17 水	145	56	201	556	0.89%
10/18 木	160	106	266	822	1.31%
10/19 金	179	98	277	1,099	1.75%
10/20 土	343	206	549	1,648	2.63%
10/21 日	394	237	631	2,279	3.63%
10/22 月	465	221	686	2,965	4.73%
10/23 火	492	267	759	3,724	5.94%
10/24 水	500	261	761	4,485	7.15%
10/25 木	597	316	913	5,398	8.61%
10/26 金	747	412	1,159	6,557	10.45%
10/27 土	1,163	659	1,822	8,379	13.36%
計	5,438	2,941	8,379		

注 投票率の欄の数字「62.721」は当日有権者数

ウ 東区

	期 日 前 投 票 所				投票率
	東区役所	石山出張所	計	累計	
					115.515
10/15 月	390	121	511	511	0.44%
10/16 火	489	192	681	1,192	1.03%
10/17 水	440	167	607	1,799	1.56%
10/18 木	545	187	732	2,531	2.19%
10/19 金	543	247	790	3,321	2.87%
10/20 土	829	303	1,132	4,453	3.85%
10/21 日	1,081	401	1,482	5,935	5.14%
10/22 月	874	328	1,202	7,137	6.18%
10/23 火	935	395	1,330	8,467	7.33%
10/24 水	1,018	384	1,402	9,869	8.54%
10/25 木	1,153	443	1,596	11,465	9.93%
10/26 金	1,389	595	1,984	13,449	11.64%
10/27 土	2,008	1,118	3,126	16,575	14.35%
計	11,694	4,881	16,575		

注 投票率の欄の数字「115.515」は当日有権者数

エ 中央区

	期 日 前 投 票 所					投票率	
	中央区役所	東出張所	南出張所	石山出張所	計		
						148,189	
10/15 月	338	111	191	36	676	676	0.46%
10/16 火	402	148	285	70	905	1,581	1.07%
10/17 水	400	91	314	55	860	2,441	1.65%
10/18 木	525	113	393	64	1,095	3,536	2.39%
10/19 金	473	136	378	85	1,072	4,608	3.11%
10/20 土	629	198	708	113	1,648	6,256	4.22%
10/21 日	858	214	957	165	2,194	8,450	5.70%
10/22 月	862	277	736	154	2,029	10,479	7.07%
10/23 火	790	256	806	160	2,012	12,491	8.43%
10/24 水	860	268	765	163	2,056	14,547	9.82%
10/25 木	1,017	302	976	180	2,475	17,022	11.49%
10/26 金	1,149	346	1,157	198	2,850	19,872	13.41%
10/27 土	1,438	519	1,867	356	4,180	24,052	16.23%
計	9,741	2,979	9,533	1,799	24,052		

注 投票率の欄の数字「148,189」は当日有権者数

オ 江南区

	期 日 前 投 票 所				投票率
	江南区役所	横越出張所	計	累計	
					57.471
10/15 月	148	53	201	201	0.35%
10/16 火	152	49	201	402	0.70%
10/17 水	159	35	194	596	1.04%
10/18 木	204	54	258	854	1.49%
10/19 金	186	65	251	1,105	1.92%
10/20 土	324	117	441	1,546	2.69%
10/21 日	423	150	573	2,119	3.69%
10/22 月	389	124	513	2,632	4.58%
10/23 火	448	124	572	3,204	5.57%
10/24 水	472	174	646	3,850	6.70%
10/25 木	499	153	652	4,502	7.83%
10/26 金	614	273	887	5,389	9.38%
10/27 土	1,207	546	1,753	7,142	12.43%
計	5,225	1,917	7,142		

注 投票率の欄の数字「57.471」は当日有権者数

カ 秋葉区

	期 日 前 投 票 所				投票率
	秋葉区役所	小須戸出張所	計	累計	
					64.880
10/15 月	340	41	381	381	0.59%
10/16 火	451	41	492	873	1.35%
10/17 水	476	46	522	1,395	2.15%
10/18 木	558	40	598	1,993	3.07%
10/19 金	468	55	523	2,516	3.88%
10/20 土	830	80	910	3,426	5.28%
10/21 日	910	91	1,001	4,427	6.82%
10/22 月	909	91	1,000	5,427	8.36%
10/23 火	999	103	1,102	6,529	10.06%
10/24 水	1,152	109	1,261	7,790	12.01%
10/25 木	1,223	104	1,327	9,117	14.05%
10/26 金	1,423	182	1,605	10,722	16.53%
10/27 土	2,083	294	2,377	13,099	20.19%
計	11,822	1,277	13,099		

注 投票率の欄の数字「64.880」は当日有権者数

キ 南区

	期 日 前 投 票 所				投票率	
	南区役所	味方出張所	月潟出張所	計		
					38,261	
10/15 月	117			117	117	0.31%
10/16 火	129			129	246	0.64%
10/17 水	136			136	382	1.00%
10/18 木	151			151	533	1.39%
10/19 金	152			152	685	1.79%
10/20 土	246	26	27	299	984	2.57%
10/21 日	280	39	31	350	1,334	3.49%
10/22 月	256	37	30	323	1,657	4.33%
10/23 火	323	47	26	396	2,053	5.37%
10/24 水	359	50	33	442	2,495	6.52%
10/25 木	393	53	48	494	2,989	7.81%
10/26 金	492	70	67	629	3,618	9.46%
10/27 土	900	179	112	1,191	4,809	12.57%
計	3,934	501	374	4,809		

注1 投票率の欄の数字「38,261」は当日有権者数

2 味方出張所及び月潟出張所は、10月20日から期日前投票所を開設

ク 西区

	期 日 前 投 票 所					投票率
	西区役所	西出張所	黒崎出張所	計	累計	
10/15 月	419	187	67	673	673	0.51%
10/16 火	564	224	75	863	1,536	1.17%
10/17 水	551	257	70	878	2,414	1.83%
10/18 木	611	250	98	959	3,373	2.56%
10/19 金	671	303	105	1,079	4,452	3.38%
10/20 土	1,055	382	143	1,580	6,032	4.58%
10/21 日	1,348	480	203	2,031	8,063	6.13%
10/22 月	1,095	459	151	1,705	9,768	7.42%
10/23 火	1,158	462	180	1,800	11,568	8.79%
10/24 水	1,306	513	201	2,020	13,588	10.32%
10/25 木	1,421	541	260	2,222	15,810	12.01%
10/26 金	1,771	680	286	2,737	18,547	14.09%
10/27 土	2,861	1,141	563	4,565	23,112	17.56%
計	14,831	5,879	2,402	23,112		

注 投票率の欄の数字「131,616」は当日有権者数

ケ 西蒲区

	期 日 前 投 票 所						投票率	
	西蒲区役所	岩室出張所	西川出張所	潟東出張所	中之口出張所	計		累計
10/15 月	122					122	122	0.25%
10/16 火	115					115	237	0.48%
10/17 水	129					129	366	0.74%
10/18 木	134					134	500	1.02%
10/19 金	103					103	603	1.22%
10/20 土	216	99	82	59	45	501	1,104	2.24%
10/21 日	273	121	80	43	60	577	1,681	3.41%
10/22 月	225	88	93	33	48	487	2,168	4.40%
10/23 火	241	92	100	51	74	558	2,726	5.53%
10/24 水	271	133	126	68	78	676	3,402	6.91%
10/25 木	322	131	164	61	68	746	4,148	8.42%
10/26 金	441	182	192	96	92	1,003	5,151	10.46%
10/27 土	678	293	392	260	251	1,874	7,025	14.26%
計	3,270	1,139	1,229	671	716	7,025		

注1 投票率の欄の数字「49,254」は当日有権者数

2 岩室出張所、西川出張所、潟東出張所及び中之口出張所は、10月20日から期日前投票所を開設



## (6) 期日前投票の事由に関する調

行政区	法第48条の2第1項						計
	第1号 該当者	第2号 該当者	第3号 該当者	第4号 該当者	第5号 該当者	第6号 該当者	
北 区	3,390	4,698	230	0	9	52	8,379
東 区	5,899	10,043	456	0	24	153	16,575
中央区	8,712	14,438	642	0	36	224	24,052
江南区	2,711	4,216	168	0	10	37	7,142
秋葉区	4,409	8,284	324	0	11	71	13,099
南 区	1,733	2,949	99	0	7	21	4,809
西 区	8,014	14,179	707	0	16	196	23,112
西蒲区	2,584	4,269	123	0	7	42	7,025
計	37,452	63,076	2,749	0	120	796	104,193

## (7) 特殊投票に関する調

行政区	仮投票		不在者投票			代理投票				点字投票
	総数	開票管理者 において不 受理と決定 した数	総数	投票管理者 において不 受理及び拒 否と決定し た数	開票管理者 において不 受理と決定 した数	総数	投票所 におけるもの	期日前 投票所 におけるもの	不在者 投票 によるもの	
北 区	0	0	191	0	0	56	3	16	37	4
東 区	0	0	371	0	0	105	26	33	46	12
中央区	0	0	476	0	0	150	34	45	71	35
江南区	0	0	223	0	0	65	8	10	47	2
秋葉区	0	0	188	0	0	79	12	22	45	4
南 区	0	0	112	0	0	30	7	7	16	0
西 区	0	0	508	1	1	188	22	52	114	13
西蒲区	0	0	164	0	0	18	6	12	0	3
計	0	0	2,233	1	1	691	118	197	376	73

## (8) 不在者投票に関する調

## ア 選挙人の属する市町村における不在者投票用紙等の請求及び交付に関する調

行政区	区分	投票用紙等の請求						投票用紙等の交付				
		直接				郵送等 E	合計 F(C+D+E)	交付したもの			交付拒否 J	合計 K(=F) K(I+J)
		本人			代理人 D			直接 G	郵送等 H	小計 I(G+H)		
		本人自ら A	使者による B	小計 C(A+B)								
北 区	郵便等投票 以外	3	0	3	13	168	184	9	175	184	0	184
	郵便等投票	0	0	0	/	8	8	/	8	8	0	8
	計	3	0	3	13	176	192	9	183	192	0	192
東 区	郵便等投票 以外	0	4	4	142	210	356	139	217	356	0	356
	郵便等投票	0	1	1	/	23	24	/	24	24	0	24
	計	0	5	5	142	233	380	139	241	380	0	380
中央区	郵便等投票 以外	0	0	0	464	14	478	60	418	478	0	478
	郵便等投票	0	0	0	/	38	38	/	38	38	0	38
	計	0	0	0	464	52	516	60	456	516	0	516
江南区	郵便等投票 以外	3	0	3	80	131	214	59	155	214	0	214
	郵便等投票	0	0	0	/	13	13	/	13	13	0	13
	計	3	0	3	80	144	227	59	168	227	0	227
秋葉区	郵便等投票 以外	1	7	8	93	78	179	83	96	179	0	179
	郵便等投票	0	0	0	/	11	11	/	11	11	0	11
	計	1	7	8	93	89	190	83	107	190	0	190
南 区	郵便等投票 以外	0	0	0	8	104	112	4	108	112	0	112
	郵便等投票	0	0	0	/	10	10	/	10	10	0	10
	計	0	0	0	8	114	122	4	118	122	0	122
西 区	郵便等投票 以外	1	0	1	169	308	478	72	406	478	0	478
	郵便等投票	0	0	0	/	33	33	/	33	33	0	33
	計	1	0	1	169	341	511	72	439	511	0	511
西蒲区	郵便等投票 以外	1	0	1	0	158	159	1	158	159	0	159
	郵便等投票	0	0	0	/	7	7	/	7	7	0	7
	計	1	0	1	0	165	166	1	165	166	0	166
計	郵便等投票 以外	9	11	20	969	1,171	2,160	427	1,733	2,160	0	2,160
	郵便等投票	0	1	1	/	143	144	/	144	144	0	144
	計	9	12	21	969	1,314	2,304	427	1,877	2,304	0	2,304

注 郵便等投票は、公職選挙法第49条第2項によるもの

イ 不在者投票管理者等別不在者投票に関する調

行政区	区分	選挙人の属する区選管の下においてなしたものの(選挙未 取得者が対象)	選挙人が所在・居住する地の選管委員長の 下においてなしたものの	船長に対してなしたものの	病院院長、老人ホームの長、国立 保養所長、身体障害者 支援施設又は保護施設 の長に対してなしたものの	刑事施設、警察留置場の 管理者に対してなした ものの	少年院の長、婦人補 導院の長に対してなした ものの	小計	郵便等投票(法49条 第2項によるもの)	合計	未着等
								A			
北 区	本人	1	4	0	139	3	0	147			
	代理投票	0	0	0	36	0	0	36			
	計	1	4	0	175	3	0	183	8	191	1
東 区	本人	0	8	0	289	5	0	302			
	代理投票	0	0	0	46	0	0	46			
	計	0	8	0	335	5	0	348	23	371	9
中央区	本人	0	10	0	421	9	0	440			
	代理投票	0	0	0	0	0	0	0			
	計	0	10	0	421	9	0	440	36	476	40
江南区	本人	1	2	0	161	0	0	164			
	代理投票	0	0	0	46	0	0	46			
	計	1	2	0	207	0	0	210	13	223	4
秋葉区	本人	1	6	0	124	1	0	132			
	代理投票	0	0	0	45	0	0	45			
	計	1	6	0	169	1	0	177	11	188	2
南 区	本人	0	0	0	85	1	0	86			
	代理投票	0	0	0	16	0	0	16			
	計	0	0	0	101	1	0	102	10	112	10
西 区	本人	1	12	0	349	1	0	363			
	代理投票	0	0	0	114	0	0	114			
	計	1	12	0	463	1	0	477	31	508	3
西蒲区	本人	1	2	0	114	0	0	117			
	代理投票	0	0	0	38	0	0	38			
	計	1	2	0	152	0	0	155	9	164	2
計	本人	5	44	0	1,682	20	0	1,751			
	代理投票	0	0	0	341	0	0	341			
	計	5	44	0	2,023	20	0	2,092	141	2,233	71

ウ 不在者投票の事由等に関する調

行政区	法第49条第1項						小計	法第49条第2項該当者		合計
	法第48条の2第1項							(郵便等投票)	うち法第49条第3項該当者(代理記載)	
	第1号該当者	第2号該当者	第3号該当者	第4号該当者	第5号該当者	第6号該当者				
北 区	1	4	178	0	0	0	183	8	1	191
東 区	8	0	340	0	0	0	348	23	1	371
中央区	8	2	430	0	0	0	440	36	4	476
江南区	3	0	207	0	0	0	210	13	1	223
秋葉区	6	2	169	0	0	0	177	11	2	188
南 区	0	0	102	0	0	0	102	10	0	112
西 区	8	5	464	0	0	0	477	31	0	508
西蒲区	3	0	152	0	0	0	155	9	2	164
計	37	13	2,042	0	0	0	2,092	141	11	2,233

行政区	投票管理者において受理と決定し、かつ、拒否の決定をしなかったもの	投票管理者において不受理又は拒否と決定したもの			計	合計
		開票管理者において受理と決定したもの	開票管理者において不受理と決定したもの			
北 区	191	0	0	0	191	
東 区	371	0	0	0	371	
中央区	476	0	0	0	476	
江南区	223	0	0	0	223	
秋葉区	188	0	0	0	188	
南 区	112	0	0	0	112	
西 区	507	0	1	1	508	
西蒲区	164	0	0	0	164	
計	2,232	0	1	1	2,233	

## (9) 投票所及び開票所に使用した施設に関する調

行政区	地方公共団体の管理する施設							左記以外の施設		合計 A+B	うち借上料を要した施設
	区役所出張所	学校・幼稚園	公会堂	公民館	体育館	集会施設	その他	小計 A	B		
北 区	1	8				4	3	16	6	22	(6)
東 区		17					2	19	2	21	(2)
中央区		24		2			3	29	2	31	(3)
江南区	1	3	4				8	22	6	28	(6)
秋葉区	1	9		1			5	16	10	26	(10)
南 区	1	3		3			6	17	4	21	(2)
西 区	1	20		4			4	30	5	35	(5)
西蒲区	4	7		3			3	27	2	29	(2)
計	9	91	4	13	0	35	24	176	37	213	(36)
開票所	北 区					1		1		1	
	東 区					1		1		1	
	中央区				1			1		1	
	江南区						1	1		1	
	秋葉区				1			1		1	
	南 区				1			1		1	
	西 区				1			1		1	
	西蒲区				1			1		1	
	計	0	0	0	0	7	1	0	8	0	8

## (10) 借上料を要した投票所の施設名

一連番号	行政区	投票区	施設名	所在地
1	北 区	104	太郎代自治会館	新潟市北区太郎代120
2	北 区	106	三軒屋町自治会館	新潟市北区三軒屋町19-16
3	北 区	110	こまくさ保育園	新潟市北区柳原3-10-25
4	北 区	114	尾山ニュータウン公民館	新潟市北区内島見2185-30
5	北 区	115	樋ノ入公民館	新潟市北区樋ノ入1472
6	北 区	116	笹山公民館	新潟市北区笹山2058
7	東 区	209	松崎自治会館	新潟市東区松崎1345
8	東 区	216	紫竹集会所	新潟市東区紫竹6-24-33
9	中央区	320	天神尾自治会館	新潟市中央区天神尾2-1-34
10	中央区	321	県立新潟テクノスクール	新潟市中央区鑑西1-11-2
11	中央区	325	愛泉子ども園	新潟市中央区上所3-14-1
12	江南区	408	袋津保育園	新潟市江南区砂岡1-3-40
13	江南区	417	藤山会館	新潟市江南区藤山1-6-28
14	江南区	418	焼山集落開発センター	新潟市江南区阿賀野2-1-20
15	江南区	424	鍋湯新田自治会館	新潟市江南区鍋湯新田275
16	江南区	426	割野集落開発センター	新潟市江南区割野684
17	江南区	427	和田公民館	新潟市江南区和田1482
18	秋葉区	502	北上公会堂	新潟市秋葉区北上3-12-11
19	秋葉区	505	田家氏子会館	新潟市秋葉区田家3-1
20	秋葉区	506	草水町内会館	新潟市秋葉区草水町2-9-1
21	秋葉区	507	柄目木自治会館	新潟市秋葉区柄目木309-4
22	秋葉区	508	大安寺集落開発センター	新潟市秋葉区大安寺318-2
23	秋葉区	511	おぎかわ保育園	新潟市秋葉区中野3-20-7
24	秋葉区	516	金津公会堂	新潟市秋葉区金津617
25	秋葉区	517	小口公会堂	新潟市秋葉区小口1013
26	秋葉区	519	秋葉町内会館	新潟市秋葉区秋葉1-17-3
27	秋葉区	523	川口地域交流会館	新潟市秋葉区川口392-5
28	南 区	608	ワークセンターしらはす	新潟市南区戸石45-2
29	南 区	612	中鷲ノ木ふれあいセンター	新潟市南区鷲ノ木新田973
30	西 区	720	中権寺公民館	新潟市西区中権寺2821
31	西 区	723	新潟国際情報大学	新潟市西区みづき野3-1-1
32	西 区	724	保古野木保育園	新潟市西区保古野木900
33	西 区	729	板井公民館	新潟市西区板井2597
34	西 区	735	JA四ッ郷屋集会場	新潟市西区四ッ郷屋1786-3
35	西蒲区	824	横戸集会所	新潟市西蒲区横戸137
36	西蒲区	826	五之上ふれあいセンター	新潟市西蒲区五之上253

## (11) 立会人に関する調

## ア 当日投票

行政区	投票所数	投票立会人								開票立会人						
		立会人数		18歳・19歳		20歳代		30歳代～40歳台		50歳代以上		開票所数	立会人数			
北 区	22	男	(0)	42	0		0		4		38		1	4		
		女	(0)	13	0		0		5		8					
		計	(0)	55	0		0		9		46					
東 区	21	男	(9)	29	(1)	1	(2)	3	0		(6)		25		1	4
		女	(5)	13	0		(1)	1	(2)	3	(2)		9			
		計	(14)	42	(1)	1	(3)	4	(2)	3	(8)		34			
中央区	31	男	(0)	45	0		0		0		45		1	4		
		女	(0)	22	0		0		0		22					
		計	(0)	67	0		0		0		67					
江南区	28	男	(0)	38			2		5		31		1	4		
		女	(0)	18			1		2		15					
		計	(0)	56	0		3		7		46					
秋葉区	26	男	(4)	20			3		2		(4)		15		1	4
		女	(10)	33			(5)		10		(1)		8			
		計	(14)	53	0		(5)		13		(1)		10			
南 区	21	男	(0)	34	0		0		2		32		1	4		
		女	(0)	8	0		1		0		7					
		計	(0)	42	0		1		2		39					
西 区	35	男	(0)	53	0		1		2		50		1	4		
		女	(0)	19	0		5		2		12					
		計	(0)	72	0		6		4		62					
西蒲区	29	男	(0)	27	0		3		1		23		1	4		
		女	(0)	32	0		3		8		21					
		計	(0)	59	0		6		9		44					
計	213	男	(12)	287	(1)	1	(2)	12	(0)	16	(10)	259	8	32		
		女	(15)	158	(0)	0	(6)	21	(3)	28	(6)	109				
		計	(27)	445	(1)	1	(8)	33	(3)	44	(16)	368				

注1 1投票所当り2人の投票立会人が従事するが、半日で交替した投票所があるため、投票所数×2人とはならない。

2 公募による投票立会人は( )で再掲した。

イ 期日前投票

行政区	期日前 投票所数	立会人数 (13日間の実働人数)		18歳・19歳		20歳代		30歳代～ 40歳台		50歳代以上	
		男	女	( )	( )	( )	( )	( )	( )	( )	( )
北 区	2	男	(29) 29	(1)	1	(1)	1	(1)	1	(26)	26
		女	(23) 23	(1)	1		0	(5)	5	(17)	17
		計	(52) 52	(2)	2	(1)	1	(6)	6	(43)	43
東 区	2	男	(11) 35		0		0	(2)	2	(9)	33
		女	(5) 16		0		0	(1)	1	(4)	15
		計	(16) 51		0		0	(3)	3	(13)	48
中央区	4	男	(0) 90		0		0		1		89
		女	(0) 30		0		1		2		27
		計	(0) 120		0		1		3		116
江南区	2	男	(17) 22		0		0		2	(17)	20
		女	(23) 30	(1)	1		0	(3)	3	(19)	26
		計	(40) 52	(1)	1		0	(3)	5	(36)	46
秋葉区	2	男	(18) 18	(1)	1	(1)	1	(1)	1	(15)	15
		女	(24) 24		0	(2)	2	(5)	5	(17)	17
		計	(42) 42	(1)	1	(3)	3	(6)	6	(32)	32
南 区	3	男	(12) 20		0		0	(4)	4	(8)	16
		女	(17) 21		0		0		0	(17)	21
		計	(29) 41		0		0	(4)	4	(25)	37
西 区	3	男	(0) 55		0		1		4		50
		女	(0) 34		0		2		7		25
		計	(0) 89		0		3		11		75
西蒲区	5	男	(0) 41		0		0		0		41
		女	(0) 22		0		0		0		22
		計	(0) 63		0		0		0		63
計	23	男	(87) 310	(2)	2	(2)	3	(8)	15	(75)	290
		女	(92) 200	(2)	2	(2)	5	(14)	23	(74)	170
		計	(179) 510	(4)	4	(4)	8	(22)	38	(149)	460

注1 期日前投票期間(13日間)の実働人数であり, 延べ人数ではない。実際に何人の者が従事したかを表している。

2 公募による投票立会人は( )で再掲した。

## (12) 投票管理者及び投票事務従事者に関する調

## ア 当日投票

行政区	投票所数	投票管理者				投票事務従事者			
		投票管理者	職務代理者	臨時に職務を管掌した者	計	市、区選管職員	市、区役所職員	その他	計
北区	22	22			22	22	147	1	170
東区	21	21			21		148		148
中央区	31	31			31		187		187
江南区	28	28			28		159	3	162
秋葉区	26	26			26		137	1	138
南区	21	21			21		113	1	114
西区	35	35			35	4	221		225
西蒲区	29	29			29		186		186
計	213	213	0	0	213	26	1,298	6	1,330

## イ 期日前投票

行政区	投票所数	期日前投票所の投票管理者				期日前投票所の投票事務従事者			
		投票管理者	職務代理者	臨時に職務を管掌した者	計	市、区選管職員	市、区役所職員	その他	計
北区	2	20			20	21	16		37
東区	2	14			14	19	6	17	42
中央区	4	39			39	23	60		83
江南区	2	12			12	10	3	16	29
秋葉区	2	22			22	20		9	29
南区	3	26			26		43		43
西区	3	18			18	10	18	35	63
西蒲区	5	26			26			42	42
計	23	177	0	0	177	103	146	119	368

注 期日前投票期間(13日間)の実働人数であり、延べ人数ではない。実際に何人の者が従事したかを表している。



(13) 年代別投票率に関する調(抽出)

ア 年代別投票率調(抽出投票区一覧表)

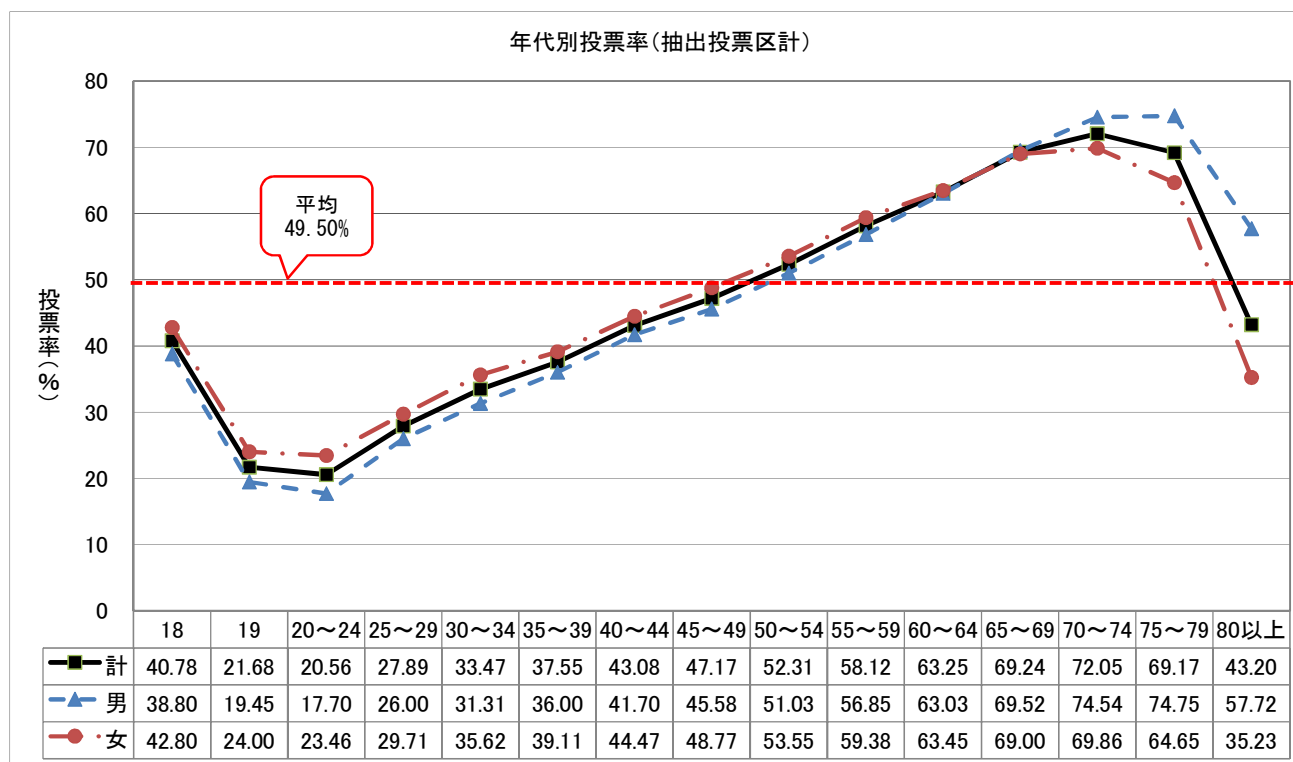
新潟市内の65か所の投票区の年代別投票動向を調べたものである。(期日前投票・不在者投票を含む。)

※北区3か所, 東区14か所, 中央区15か所, 江南区3か所, 秋葉区11か所, 南区4か所, 西区10か所, 西蒲区5か所

区	投票区	投票所	当日有権者数	投票者数	投票率(%)	区	投票区	投票所	当日有権者数	投票者数	投票率(%)
北 区	101	松浜小学校	6,993	3,262	46.65	江 南 区	410	江南区役所	3,536	1,682	47.57
	105	濁川小学校	5,998	2,992	49.88		415	二本木地区コミュニティセンター	1,032	469	45.45
	117	早通南小学校	4,593	2,230	48.55		423	曾野木連絡所	4,790	2,229	46.53
東 区	205	藤見中学校	4,743	2,370	49.97	秋 葉 区	501	新津第一小学校	3,518	1,769	50.28
	206	中地区コミュニティセンター	6,457	3,106	48.10		503	新津第三小学校	6,799	3,469	51.02
	208	下山小学校	6,368	3,083	48.41		504	秋葉区役所	4,563	2,251	49.33
	209	松崎自治会館	4,860	2,241	46.11		510	結幼稚園	3,609	1,603	44.42
	211	大形小学校	8,121	3,632	44.72		511	おぎかわ保育園	3,013	1,507	50.02
	212	木戸中学校	7,256	2,893	39.87		515	金津地区コミュニティセンター	2,783	1,425	51.20
	213	牡丹山小学校	6,360	2,793	43.92		520	新津第二小学校	4,094	2,048	50.02
	214	木戸小学校	8,666	4,081	47.09		522	荻川小学校	5,338	2,837	53.15
	216	紫竹集会所	4,877	2,001	41.03		523	川口地域交流会館	3,459	1,670	48.28
	217	石山中学校	7,809	3,709	47.50		524	小須戸まちづくりセンター	4,049	2,078	51.32
	218	中野山小学校	6,681	3,176	47.54		526	小須戸地区ふれあい会館	3,531	1,738	49.22
	219	南中野山小学校	6,069	3,129	51.56		南 区	601	白根健康福祉センター	3,524	1,668
220	石山保育園	5,658	2,703	47.77	607	白根地域生活センター		4,302	1,925	44.75	
221	東中野山小学校	5,105	2,569	50.32	617	西白根公民館		1,300	699	53.77	
					620	曲通多目的共同利用施設		597	296	49.58	
中 央 区	302	関屋小学校	4,452	2,568	57.68	西 区	701	坂井輪中学校	5,308	2,959	55.75
	304	浜浦小学校	4,986	2,772	55.60		702	新通小学校	10,722	5,565	51.90
	306	白山小学校	5,334	2,871	53.82		704	坂井輪小学校	8,199	4,409	53.77
	309	クロスパルにいがた	5,245	2,623	50.01		706	小針小学校	4,694	2,588	55.13
	313	南万代小学校	5,310	2,670	50.28		707	小針中学校	5,614	2,807	50.00
	321	県立新潟テクノスクール	6,249	3,023	48.38		708	東青山小学校	6,720	3,543	52.72
	322	紫竹山小学校	5,522	2,561	46.38		711	真砂小学校	6,020	3,200	53.16
	323	桜が丘小学校	8,234	4,108	49.89		714	五十嵐小学校	8,110	4,129	50.91
	324	山瀧小学校	6,501	3,142	48.33		718	内野中学校	7,693	4,071	52.92
	326	上所小学校	6,165	2,994	48.56		719	西コミュニティセンター	5,952	3,224	54.17
	327	上山小学校	8,051	4,074	50.60	西 蒲 区	803	西蒲区役所	2,971	1,463	49.24
	328	女池小学校	7,056	3,496	49.55		814	西蒲区岩室健康センター	1,322	695	52.57
	329	鳥屋野小学校	8,034	3,423	42.61		817	鎧郷小学校	2,089	1,064	50.93
	330	鳥屋野中学校	5,143	2,772	53.90		826	五之上ふれあいセンター	430	217	50.47
	331	上山コミュニティハウス	7,377	3,877	52.56		829	中之口西小学校	1,935	979	50.59
									341,889	169,220	49.50

イ 年代別投票率調(抽出投票区合計表)

年齢区分	性別	抽出投票区の合計		
		有権者数	投票者数	投票率(%)
18	男	1,889	733	38.80
	女	1,841	788	42.80
	計	3,730	1,521	40.78
19	男	1,902	370	19.45
	女	1,829	439	24.00
	計	3,731	809	21.68
20~24	男	9,113	1,613	17.70
	女	9,025	2,117	23.46
	計	18,138	3,730	20.56
25~29	男	9,132	2,374	26.00
	女	9,529	2,831	29.71
	計	18,661	5,205	27.89
30~39	男	11,365	3,558	31.31
	女	11,458	4,081	35.62
	計	22,823	7,639	33.47
35~39	男	12,888	4,640	36.00
	女	12,877	5,036	39.11
	計	25,765	9,676	37.55
40~44	男	15,514	6,469	41.70
	女	15,418	6,856	44.47
	計	30,932	13,325	43.08
45~49	男	15,585	7,104	45.58
	女	15,429	7,525	48.77
	計	31,014	14,629	47.17
50~54	男	13,024	6,646	51.03
	女	13,433	7,194	53.55
	計	26,457	13,840	52.31
55~59	男	11,742	6,675	56.85
	女	11,964	7,104	59.38
	計	23,706	13,779	58.12
60~64	男	11,958	7,537	63.03
	女	12,671	8,040	63.45
	計	24,629	15,577	63.25
65~69	男	14,250	9,906	69.52
	女	16,225	11,196	69.00
	計	30,475	21,102	69.24
70~74	男	12,179	9,078	74.54
	女	13,900	9,711	69.86
	計	26,079	18,789	72.05
75~79	男	9,502	7,103	74.75
	女	11,740	7,590	64.65
	計	21,242	14,693	69.17
80以上	男	12,221	7,054	57.72
	女	22,286	7,852	35.23
	計	34,507	14,906	43.20
合計	男	162,264	80,860	49.83
	女	179,625	88,360	49.19
	計	341,889	169,220	49.50



## 5 開 票

### (1) 候補者別得票数等に関する調

順位	候補者名	党派	得票数	新現 元別	当落	当選回数
1	中原 八一	無所属	98,975	新	当	1回
2	小柳 さとし	無所属	90,902	新	落	—
2	吉田 たかし	無所属	90,539	新	落	—
3	飯野 すすむ	無所属	49,425	新	落	—
有 効 投 票			329,841			
無 効 投 票			2,985			
無 効 投 票 率			0.90%			
持ち帰りと思われるもの			2			
不 受 理			1			
投 票 総 数			332,826			
投 票 者 数			332,829			
選挙日当日の有権者数			667,907			
投 票 率			49.83%			
法 定 得 票 数			82,460.250	※有効投票の4分の1		
供 託 物 没 収 点			32,984.100	※有効投票の10分の1		

### (2) 行政区（開票区）毎の得票数等

候補者名	党派	北区	東区	中央区	江南区	秋葉区	南区	西区	西蒲区
中原 八一	無所属	5,698	14,342	19,488	8,316	9,656	5,186	26,705	9,584
小柳 さとし	無所属	9,997	15,094	18,018	7,603	11,004	4,817	17,255	7,114
吉田 たかし	無所属	7,006	15,939	25,757	7,811	6,809	6,163	15,698	5,356
飯野 すすむ	無所属	8,663	7,566	10,970	3,894	4,532	2,116	8,907	2,777
有 効 投 票		31,364	52,941	74,233	27,624	32,001	18,282	68,565	24,831
無 効 投 票		217	507	733	237	300	145	574	272
無 効 投 票 率		0.69%	0.95%	0.98%	0.85%	0.93%	0.79%	0.83%	1.08%
持ち帰りと思われるもの		0	0	0	1	0	0	1	0
不 受 理		0	0	0	0	0	0	1	0
投 票 総 数		31,581	53,448	74,966	27,861	32,301	18,427	69,139	25,103
投 票 者 数		31,581	53,448	74,966	27,862	32,301	18,427	69,141	25,103
選挙日当日の有権者数		62,721	115,515	148,189	57,471	64,880	38,261	131,616	49,254
投 票 率		50.35%	46.27%	50.59%	48.48%	49.79%	48.16%	52.53%	50.97%

## (3) 無効投票に関する調

無効事由	票数	開票区毎の無効票数							
		北区	東区	中央区	江南区	秋葉区	南区	西区	西蒲区
所定の用紙を用いないもの	0	0	0	0	0	0	0	0	0
候補者でない者又は候補者となることができない者の氏名を記載したもの	196	11	25	24	29	33	8	43	23
2人以上の候補者の氏名を記載したもの	72	7	20	33	1	0	11	0	0
被選挙権のない候補者の氏名を記載したもの	0	0	0	0	0	0	0	0	0
候補者の氏名のほか、他事を記載したもの	58	5	11	13	5	6	2	13	3
候補者の氏名を自書しないもの	0	0	0	0	0	0	0	0	0
候補者の何人を記載したかを確認し難いもの	68	6	3	3	4	0	6	8	38
白紙投票	1,861	145	332	465	141	158	83	391	146
単に雑事を記載したもの	506	32	98	123	33	58	29	87	46
単に記号、符号を記載したもの	224	11	18	72	24	45	6	32	16
計	2,985	217	507	733	237	300	145	574	272

(4) 時間別開票状況に関する調

開票開始時刻 21時00分

速報時刻 行政区	22時00分	22時30分	23時00分	確定時刻	所要時間
北 区	6,000 19.00%	31,581 100.00%		22時20分	80分
東 区	8,000 14.97%	53,448 100.00%		22時29分	89分
中央区	16,000 21.34%	66,424 88.61%	74,966 100.00%	22時42分	102分
江南区	27,862 100.00%			21時58分	58分
秋葉区	14,000 43.34%	32,301 100.00%		22時16分	76分
南 区	18,427 100.00%			21時53分	53分
西 区	10,000 14.46%	67,518 97.65%	69,141 100.00%	22時42分	102分
西蒲区	13,500 53.78%	25,103 100.00%		22時20分	80分

備考 下段は開票率

(5) 開票管理者及び開票事務従事者に関する調

行政区	開票管理者			計	開票事務従事者			計
	開票 管理者	職務 代理者	臨時に職 務を管掌 した者		市、区 選管職員	市、区役 所職員	その他	
北 区	1			1	18	38	25	81
東 区	1			1	19	57	24	100
中央区	1			1	24	72	46	142
江南区	1			1	19	39	19	77
秋葉区	1			1	18	39	16	73
南 区	1			1	16	30	8	54
西 区	1			1	21	59	39	119
西蒲区	1			1	24	24	14	62
計	8	0	0	8	159	358	191	708

(6) 開票所の開閉時刻に関する調

行政区	開始時刻	終了時刻	備考
北区	10月28日 午後 9 時 00 分	10月28日 午後 10 時 30 分	即日開票
東区	10月28日 午後 9 時 00 分	10月28日 午後 10 時 45 分	即日開票
中央区	10月28日 午後 9 時 00 分	10月28日 午後 10 時 55 分	即日開票
江南区	10月28日 午後 9 時 00 分	10月28日 午後 9 時 58 分	即日開票
秋葉区	10月28日 午後 9 時 00 分	10月28日 午後 10 時 24 分	即日開票
南区	10月28日 午後 9 時 00 分	10月28日 午後 10 時 03 分	即日開票
西区	10月28日 午後 9 時 00 分	10月28日 午後 10 時 42 分	即日開票
西蒲区	10月28日 午後 9 時 00 分	10月28日 午後 10 時 35 分	即日開票

備考 終了時刻は開票所閉鎖時刻である。

## 6 選挙運動

### (1) 個人演説会（公営施設）の会場数及びその使用度数に関する調

	行政区	法第161条第1項第1号の学校及び公民館の数		法第161条第1項第2号の公会堂の数	法第161条第1項第3号の市区町村の選挙管理委員会が指定した施設の数					合計 (A~D)
		学校 A	公民館 B	公会堂 C	社寺	農業協同組合	商工会議所	その他	計 D	
会場数	北 区	28	4					20	20	52
	東 区	34	3	1				20	20	58
	中央区	70	4	5				23	23	102
	江南区	22	5					30	30	57
	秋葉区	29	2					18	18	49
	南 区	19	7					17	17	43
	西 区	46	8	2				20	20	76
	西蒲区	25	11					27	27	63
	計	273	44	8				175	175	500
使用度数 (公費負担)	北 区		1					3	3	4
	東 区		2	1						3
	中央区			1				2	2	3
	江南区							2	2	2
	秋葉区									
	南 区		2							2
	西 区	2	1					2	2	5
	西蒲区							2	2	2
	計	2	6	2				11	11	21

備考 候補者負担の使用はなかった。

## (2) ポスター掲示場に関する調

## ア 有権者数、面積区分別ポスター掲示場数

	行政区	1,000人未満				1,000人～ 5,000人未満			5,000人～ 10,000人未満		10,000人以上		合計
		2km <sup>2</sup> 未満 (×5)	2km <sup>2</sup> ～ 4km <sup>2</sup> 未満 (×6)	4km <sup>2</sup> ～ 8km <sup>2</sup> 未満 (×7)	8km <sup>2</sup> 以上 (×8)	4km <sup>2</sup> 未満 (×7)	4km <sup>2</sup> ～ 8km <sup>2</sup> 未満 (×8)	8km <sup>2</sup> 以上 (×9)	4km <sup>2</sup> 未満 (×8)	4km <sup>2</sup> 以上 (×9)	4km <sup>2</sup> 未満 (×9)	4km <sup>2</sup> 以上 (×10)	
投票区数	北区		1			9	5	5	1	1			22
	東区					9	1		10	1			21
	中央区					16			14	1			31
	江南区	1	6	1		14	6						28
	秋葉区	2	2		1	12	6	1	2				26
	南区		4	1		7	6	3					21
	西区	1	1	5		16	2		9			1	35
	西蒲区		2		1	6	14	6					29
	計	4	16	7	2	89	40	15	36	3		1	213
基準設置数	北区		6			63	40	45	8	9			171
	東区					63	8		80	9			160
	中央区					112			112	9			233
	江南区	5	36	7		98	48						194
	秋葉区	10	12		8	84	48	9	16				187
	南区		24	7		49	48	27					155
	西区	5	6	35		112	16		72			10	256
	西蒲区		12		8	42	112	54					228
	計	20	96	49	16	623	320	135	288	27		10	1,584
実際の設置数	北区		6			63	40	45	8	9			171
	東区					63	8		80	9			160
	中央区					112			112	9			233
	江南区	5	36	7		98	48						194
	秋葉区	10	12		8	84	48	9	16				187
	南区		24	7		49	48	27					155
	西区	5	6	35		112	16		72			10	256
	西蒲区		8		7	45	115	53					228
	計	20	92	49	15	626	323	134	288	27		10	1,584

備考 (×5) は1投票区当たり5カ所の基準設置数を示す。



イ 新設・再利用の別によるポスター掲示場数

行政区	新設した掲示場数		既存のものを再利用した掲示場数		レンタル資材を使用した 恒久的掲示場	合計
	恒久的掲示場	恒久的掲示場 以外の掲示場	恒久的掲示場	恒久的掲示場 以外の掲示場		
北 区					171	171
東 区					160	160
中央区					233	233
江南区					194	194
秋葉区					187	187
南 区					155	155
西 区					256	256
西蒲区					228	228
計					1,584	1,584

備考 ポスター掲示場の板面はアルミ製である。

(3) 違反文書図画の撤去命令に関する調

行政区	掲示形態	根拠条項	選挙運動期間前に掲示したもの		選挙運動期間中に掲示したもの		計		撤去命令以外に警告したものの(電話等)の件数	
			件数	枚数	件数	枚数	件数	枚数		
北 区	ポスター	147条			17	24	17	24		
		201条								
東 区	ポスター	147条			1	4	1	4		3
		201条								
中央区	ポスター	147条							13	
		201条								
江南区	ポスター	147条			1	8	1	8		
		201条								
秋葉区	ポスター	147条			1	1	1	1		
		201条			3	3	3	3		
南 区	ポスター	147条			1	1	1	1		
		201条			13	18	13	18		
西 区	ポスター	147条							3	
		201条								
西蒲区	ポスター	147条								
		201条								
計	ポスター	147条			21	38	21	38		19
		201条			16	21	16	21		
	その他	147条								
		201条								

注 根拠条項の201条は、201条の11又は201条の14を意味する。

(4) 投票所における候補者等の氏名等の掲示に関する調

ア 当日投票所

行政区		投票記載台のみ	投票記載台以外のみ	両者の併用	計
北 区	投票所数	22			22
	掲示枚数	345			345
東 区	投票所数	21			21
	掲示枚数	433			433
中央区	投票所数	30			30
	掲示枚数	702			702
江南区	投票所数	28			28
	掲示枚数	219			219
秋葉区	投票所数	26			26
	掲示枚数	286			286
南 区	投票所数	21			21
	掲示枚数	177			177
西 区	投票所数	35			35
	掲示枚数	810			810
西蒲区	投票所数	30			30
	掲示枚数	229			229
計	投票所数	213			213
	掲示枚数	3,201			3,201

イ 期日前投票所

行政区		投票記載台のみ	投票記載台以外のみ	両者の併用	計
北 区	投票所数	2			2
	掲示枚数	12			12
東 区	投票所数	2			2
	掲示枚数	18			18
中央区	投票所数	3			3
	掲示枚数	27			27
江南区	投票所数	2			2
	掲示枚数	18			18
秋葉区	投票所数	2			2
	掲示枚数	16			16
南 区	投票所数	3			3
	掲示枚数	18			18
西 区	投票所数	3			3
	掲示枚数	16			16
西蒲区	投票所数	5			5
	掲示枚数	34			34
計	投票所数	22			22
	掲示枚数	159			159

(5) 選挙公報に関する調

ア 配布方法等

新聞折込部数	新聞折込に準ずる方法 による部数(宅配)	小計	施設等補完	計
192,150	160,717	352,867	3,000	355,867

平成30年10月28日執行  
新潟市長選挙

# 選挙公報

新潟市選挙管理委員会

**私は本気で新潟市を変えます! そのために**

☆**BRT廃止!**

のりかえのない新しい交通システムを再構築し、連節バスは、中央区→南区→県央につなぎます。

☆**市長の退職金不要!**

財政再建、まずは身を切る改革をします。4年で約3千万の退職金はいりません。

☆**水と土の芸術祭中止!**

4回の事業費だけで11億を使用しました。即中止し、子ども医療費の助成を中学生までに延長します。

☆**新幹線の空港乗入推進**

空港からのアクセスを見直し、国内外の人が新潟に集まりやすくなります。

☆**まちなかの再生を目指します。**

新潟三越の撤退が決定しました。古町地区はオフィス街として復活し昼間人口を増やします。

☆**合併して本当によかったと思えるまちへ!**

合併して各地域の元気がなくなりました。地域の工夫を引き出し輝くまちをつくります。

☆**一人ひとりが輝く市政へ!**

稼げる農家で農業を元気にします。高齢者支援を積極的に行います。  
男女共同参画を応援します。すべての人が住みやすいバリアフリーのまちづくりを目指します。

**すべての市民に寄り添う市政へ 変えよう新潟!**

# 吉田たかし

篠田市政からの転換は私だけ!



# 国←県←市!

# 一直線につなぐ!

参議院議員・県会議員の経験を生かし、  
今こそ!未来のためのふるさと改革を  
進めます。

新潟市長候補

(プロフィール)

昭和34年 新潟市西区内野町生まれ(59歳)  
内野小、内野中、新潟西高(1期生)、  
明治大学政経学部卒業  
平成 7年 新潟県議会選挙に初当選(35歳)  
平成11年、15年、19年 再選、  
県会議員4期15年  
平成22年 参議院選挙に初当選、  
参議院議員1期6年  
平成25年 国土交通大臣政務官  
(道路・港湾・海上保安庁担当)  
平成28年 参議院拉致問題特別委員長

<http://www.yaichi.jp>

活気ある  
新潟

経済活力・雇用、  
交流人口拡大!

中原八<sup>やいち</sup>の  
約束

安心・安全な  
新潟

防災拠点都市を  
確立!

子育て  
しやすい新潟

女性の自己実現を  
全力支援!

お年寄りが  
元気な新潟

高齢者医療・  
ケアの先進地に!

「区」の特色を  
生かす新潟

各区の特色・  
自主性を前面に!

# 中原八



やいち

**新潟市民の収入を増やし、増えた税収は子育て、教育、福祉に回す!!**

# 10月28日(日)

# 新潟市長選挙

## 投票時間 あさ7時からよる8時まで

## 新潟市選挙管理委員会



新潟市選挙マスコット  
トウヒョウザウルス きめたろう

この選挙公報は、候補者から提出された原稿を、そのまま写真製版により印刷したものです。掲載順序はくじによって決めました。  
(うらもごらんください)

## 31 若さと実力あるリーダーを市の顔に!

### 「流れを変える」3つの約束

- 1 ハコモノ頼み・無いものなだりの街づくりから、人・産業・インフラなど今ある地域資源を光らせる街づくりへ
- 2 特定の人たちがうろうおう市政から、全ての生活者のためのしがらみない市政へ
- 3 国の指示を待つばかりの街づくりから、前例にとられない市民発の街づくりへ

未来に躍動する新潟を、皆さんとともに!

### 8つの提言(主な約束)

子育て&教育	医療費助成を中学生に拡大、ひまわりクラブ無料化
農業	新潟市版の戸別所得補償のモデル実施
産業&仕事	中小企業の支援、特区制度による新潟東港の活性化
暮らし	移動販売の導入支援、地域医療の充実
市内交通	利用者目線でBRT計画を徹底見直し、地域の公共交通を維持
多様性	若者の希望を叶える就労支援、女性が働きやすい仕組み作り
地域の個性	地域の課題解決に取り組む「地域担当職員」を各区に設置
国際化	空港民営化を進め、近隣エリアと連携した観光拠点化を推進

ホームページにもっと沢山のご提案があります。ぜひご覧ください。(右のQRコードも使えます)

小柳さとし



アイデアあり!  
行動力あり!!  
しがらみなし!!!

# 小柳さとし

・1987年生(31才)・葛塚小、光晴中、新発田高卒、立命館大卒、東京大学大学院修了・大阪の経営コンサルティング会社に勤務・2015年より新潟市議会議員として数々の政策提言

新しい新潟市政に必要なのは、行政のプロによる「農業」「国際」「福祉」「防災」の早急な対策です。

## すべては、新潟の発展のために。

プロフィール ■早稲田大学大学院理工学研究科修了 ■テキサス大学オースティン校大学院修了 ■通商産業省通商政策局 ■総務省情報通信政策局 ■経済産業省地域経済産業グループ立地環境整備課 ■原子力規制庁柏崎刈羽原子力規制事務所 ■内閣官房地域活性化統合事務局 ■前新潟市北区長(平成26年4月~平成30年3月)

大切な「ふるさと」のために  
飯野は全力を尽くします!

もっと豊かで、  
ずっと安心して暮らせる新潟市創りへ。

**農業** 新農業首都構想で、  
日本一稼げる農業を実現します。

**国際** 国際首都を実現し、  
環日本海中心都市へ。

**福祉** 地域コミュニティを活かした、  
充実した福祉実現へ。

**防災** 市民の命や暮らしを守る、  
我が国の防災拠点。

・党派を超えた「オール新潟」の市政運営!  
・安心して暮らせる新潟、  
脱原発を新潟ブランドに!  
・財政再建は、成長志向の産業振興で実現!

クリーングリーン新潟で、  
未来志向の市政に「責任を持ちます」

前新潟市北区長  
元経済産業省

新潟へ熱い想いの45歳

# 飯野 いいの 野 すすむ



飯野すすむ事務所 〒950-0965 新潟市中央区新光町19-8 パブリシティ・フレックス・ビル101号室 公式サイト <http://www.iino.fun>

# 10月28日(日)

## 新潟市長選挙

### 投票時間 あさ7時からよる8時まで

### 新潟市選挙管理委員会



新潟市選挙マスコット  
トウヒョウザウルス きめたろう

この選挙公報は、候補者から提出された原稿を、そのまま写真製版により印刷したものです。掲載順序はくじによって決めました。(うらもごらんください)

## 7 選挙運動費用に関する調

(1) 候補者の選挙運動に関する収入及び支出に関する調

選挙運動費用の法定制限額 19,207,300 円

候補者氏名	出納責任者 氏名	報告受理 年月日	寄附及びその他 の収入の総額	支出の総額	支出の内訳										
					人件費	選挙事務所費	集会場費	通信費	交通費	印刷費	広告費	文具費	食糧費	休泊費	雑費
飯野 晋	富山 修一	平成30年11月12日 平成30年12月5日	3,780,132	4,931,132	1,008,000	370,318	0	31,580	970	1,418,624	1,731,644	6,408	295,107	0	68,481
小柳 聡	阿部 正	平成30年11月9日 平成30年12月10日	7,025,000	5,975,381	830,000	1,387,431	5,000	345,936	113,042	1,332,350	1,341,030	110,561	358,920	0	151,111
吉田 孝志	斎藤 浩子	平成30年11月12日 平成30年12月21日	5,195,000	4,405,275	990,000	561,600	82,000	65,495	0	1,318,970	962,301	32,843	123,204	0	268,862
中原 八一	洋谷 将人	平成30年11月12日 平成30年12月13日	16,570,000	15,534,936	1,582,000	687,528	553,462	2,446,486	646,077	3,562,930	4,454,481	578,981	402,846	0	620,145

備考1 法定制限額の計算 (人数割額)7円×(告示の日における選挙人名簿登録者数)672,469+(固定額)14,500,000円=19,207,283円

<法定制限額の計算式(100円未満の端数は100円とされる。)>

2 掲載順序は候補者の届出順による。

## 8 政治活動に関する調

### (1) 政党その他の政治団体の政治活動に関する調

確認書を交付した政治団体				ポスター 証紙交 付枚数	政談演 説会開 催回数	届出 ビラの 種類	届出機関紙名	
政治団体名	代表者氏名	団体の事務所 所在地	所属（支援） 候補者氏名				新聞 紙名	雑誌名
飯野すすむと新潟 市政を考える会	富山 修一	新潟市中央区新光町 19-8	飯野 晋	1,000	0	0	なし	なし
未来に躍動する新 潟を創る会	長井 裕三	新潟市中央区南万代町 12-5	小柳 聡	1,000	0	2	なし	なし
明日の新潟をつく る会	五十嵐 修平	新潟市中央区弁天橋通 1-8-19	吉田 孝志	0	0	1	なし	なし
笑顔あふれる新潟 をつくる会	上原 敦	新潟市西区内野町 1333	中原 八一	1,000	0	1	なし	なし

備考 掲載順序は候補者の届出順による。

## 9 選挙啓発

### 啓発宣伝及び棄権防止に関する調

事業項目	新規 継続	実施時期	事業内容
1 広報紙による周知	継続	10月21日	「市報にいがた」10月21日号及び「区役所だより」10月7日号に新潟市長選挙の記事を掲載し、投票日、期日前投票及び不在者投票などの周知を図るとともに投票参加を呼びかけた。
2 のぼりの設置	継続	10月14日～28日	市役所周辺、区役所及び出張所にのぼりを設置し、投票日の周知を図った。
3 懸垂幕・看板の掲出	継続	10月14日～28日	市役所本館に懸垂幕を掲出し、投票日及び期日前投票の周知を図った。
4 啓発物資の配布	継続	10月14日～28日	市役所、区役所、出張所及び出先機関に選挙啓発物資を配置し、選挙の周知を図った。(啓発物資：再生紙ポットティッシュ、うちわ)
5 きめたろうぬいぐるみでの周知	継続	10月14日～28日	市役所、区役所、出張所及び出先機関にきめたろうぬいぐるみを配置し、選挙の周知を図った。
6 投票日周知チラシの新聞折込み	継続	10月14日	選挙周知チラシを、新潟日報・朝日・読売・毎日・産経・日経各紙朝刊折込みによって配布し、周知を図るとともに投票参加を呼びかけた。
7 市の広報番組による周知	継続		市の広報テレビ、広報ラジオを通じて投票日及び期日前投票の周知を図るとともに投票参加を呼びかけた。
8 投票日周知ポスターの掲示	継続	10月14日～28日	選挙周知ポスターを市役所、区役所、出張所、出先機関及び市内の民間店舗に掲示し、投票日及び期日前投票の周知を図った。
9 ラジオCMによる周知	継続	10月15日～20日、28日	F M新津でラジオCM(20秒)を放送し、選挙日などを周知した。
10 無線による周知	継続	10月14日～28日	味方出張所、月湯出張所、岩室出張所、中之口出張所、湯東出張所において、防災行政無線による投票の呼びかけを行った。
11 広報車による広報	継続	10月14日～28日	各区内を車で周り、投票日及び期日前投票の周知を図るとともに投票参加を呼びかけた。
12 庁内放送、店内放送による周知	継続	10月14日～28日	市役所、区役所、出張所及び主要大型店等において、庁内放送、店内放送により投票日及び期日前投票の周知を図った。
13 ホームページによる周知	継続	10月14日～28日	選挙管理委員会ホームページに選挙に関する情報を掲載し、投票日、期日前投票、不在者投票等の周知を図った。
14 街頭啓発	継続	10月14日～28日	各区において区明るい選挙推進協議会及び区選管が街頭で啓発物資を配布し、投票日の周知を図るとともに投票参加を呼びかけた。 ※東区：10月16日(イオン新潟東店)、中央区：10月20日(Dekky401)、江南区：10月14日(いきいきフェスタイベント内)、秋葉区：10月20日(原信新潟店、新津フードセンター荻川店・小須戸店、スーパーセンターウオロク新潟店)、南区：10月20日(イオン白根店)、西区：10月20日(新潟大学)
15 市政情報モニターによる周知	継続	10月14日～28日	区役所設置の市政情報モニターに情報を掲載し、選挙の周知を図った。
16 JR各駅でのポスター掲示・デジタルビジョン表示	継続	10月15日～28日	JRの市内各駅にポスターを掲示し、新潟駅、白山駅、新津駅、内野駅のデジタルビジョンに啓発動画を表示した。
17 メディアシップのガラス面バナー広告	新規	10月15日～28日	中央区万代の新潟日報社メディアシップのガラス面バナーに広告掲載し、選挙の周知を図った。
18 動画による啓発	新規	10月14日～28日	啓発動画を作成し、インターネットに掲載(YouTube)した。
19 子育て世代向け啓発	新規		子育て世代向けフリーペーパー「クルール」10月号に啓発記事を掲載した。
20 市内高等学校でのポスター掲示及び校内放送	新規	10月15日～28日	市内高等学校にポスター掲示及び校内放送による選挙の周知を依頼した。
21 開票作業体験従事	継続	10月28日	大学生等の開票作業体験従事者への事前研修・開票従事により啓発した。
22 点字・音声版の「選挙のお知らせ」による周知	継続		選挙公報を点字及び音声訳した「選挙のお知らせ」を作成し、視覚障がい者へ配布した。