

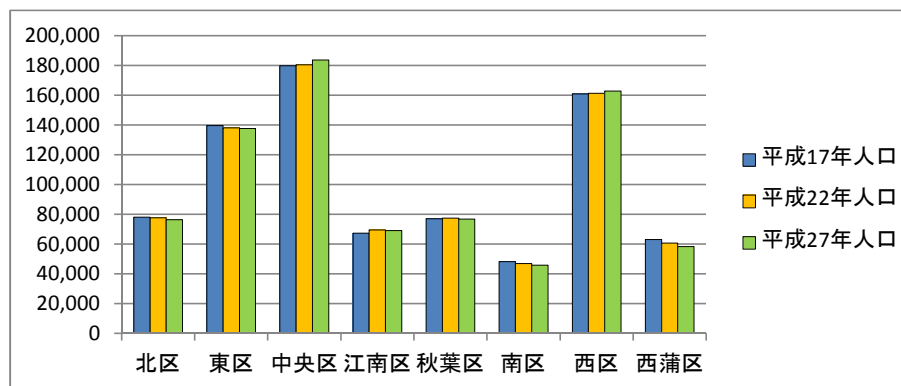
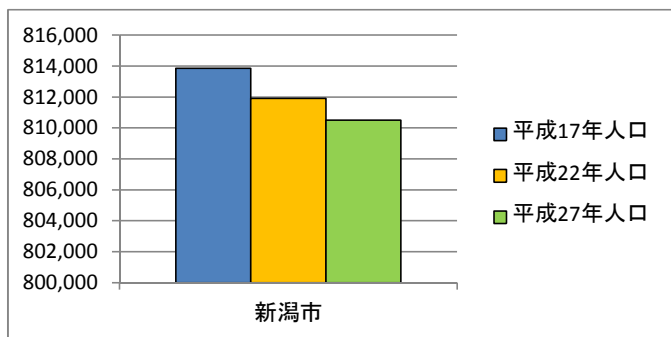
平成27年国勢調査 速報値(人口・世帯数)について

- 1 総人口 810,514人 【前回比 1,387人減少(0.2%減)】
- 2 世帯数 321,435世帯 【前回比 8,902世帯増加(2.8%増)】

○平成27年国勢調査速報値(区別人口・世帯数)

	人口								世帯数							
	H17	H22	H27	H17⇒H22		H22⇒H27		H17	H22	H27	H17⇒H22		H22⇒H27			
				増減数	増加率(%)	増減数	増加率(%)				増減数	増加率(%)	増減数	増加率(%)		
新潟市	813,847 <small>県人口の33.5%</small>	811,901 <small>県人口の34.2%</small>	810,514 <small>県人口の35.2%</small>	△ 1,946	△ 0.2	△ 1,387	△ 0.2	300,139	312,533	321,435	300,139	4.1	8,902	2.8		
北区	78,173	77,621	76,367	△ 552	△ 0.7	△ 1,254	△ 1.6	24,492	26,050	27,072	1,558	6.4	1,022	3.9		
東区	139,565	138,096	137,637	△ 1,469	△ 1.1	△ 459	△ 0.3	52,747	54,447	55,516	1,700	3.2	1,069	2.0		
中央区	179,784	180,537	183,836	753	0.4	3,299	1.8	82,555	85,405	88,453	2,850	3.5	3,048	3.6		
江南区	67,353	69,365	68,926	2,012	3.0	△ 439	△ 0.6	20,959	22,963	23,671	2,004	9.6	708	3.1		
秋葉区	77,050	77,329	76,880	279	0.4	△ 449	△ 0.6	24,605	26,141	26,910	1,536	6.2	769	2.9		
南区	48,054	46,949	45,707	△ 1,105	△ 2.3	△ 1,242	△ 2.6	13,566	14,113	14,581	547	4.0	468	3.3		
西区	160,910	161,264	162,911	354	0.2	1,647	1.0	63,427	65,255	66,876	1,828	2.9	1,621	2.5		
西蒲区	62,958	60,740	58,250	△ 2,218	△ 3.5	△ 2,490	△ 4.1	17,788	18,159	18,356	371	2.1	197	1.1		
新潟県	2,431,459	2,374,450	2,305,098	△ 57,009	△ 2.3	△ 69,352	△ 2.9	819,552	839,039	848,199	19,487	2.4	9,160	1.1		

(注)この速報値は、平成28年1月末現在で市独自に集計したものであり、今後、総務省統計局から公表される速報値(平成28年2月末予定)とは異なる場合があります。



(参考)

○「国立社会保障・人口問題研究所による将来推計人口」との比較

今回の速報値では、国立社会保障・人口問題研究所による平成27年時点の将来推計人口を**9,589人上回る結果**となりました。

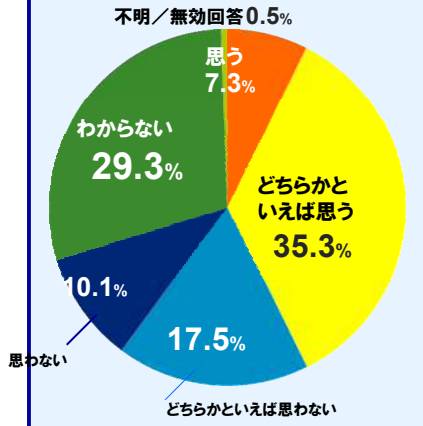
	H22国勢調査人口【A】	社人研による平成27年時点の将来推計人口		H27国勢調査人口(速報値)		速報値と将来推計人口の比較【C】-【B】
		人口(人)【B】	増減数【B】-【A】	人口(人)【C】	増減数【C】-【A】	
新潟市	811,901	800,925	△ 10,976	810,514	△ 1,387	9,589
新潟県	2,374,450	2,297,441	△ 77,009	2,305,098	△ 69,352	7,657

※国立社会保障・人口問題研究所の将来推計人口値は平成22年国勢調査結果を基に平成27年度の人口を推計したもの

まち・ひと・しごと創生アンケート結果

○新潟市が子育てする場として魅力的だと思うか

◆アンケート結果 (22～49歳)



◆「思わない」の主な意見

- 保育所などが充実していない

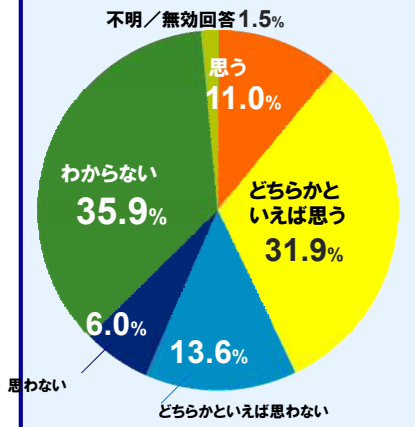
◆本市の状況

- 0～4歳人口1万人当たりの保育所数 67.5箇所 **政令市第1位!**
- 待機児童数 **0人!**

まち・ひと・しごと創生アンケート結果

○新潟市が働く場として魅力的だと思うか

◆アンケート結果 (大学生)



◆「思わない」の主な意見

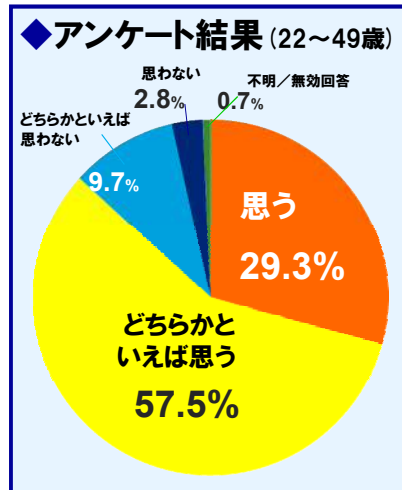
- 採用に積極的な企業が少ない

◆本市の状況

- 有効求人倍率 **1.50倍**
⇒全国平均 1.15倍
⇒新潟県 1.20倍
- 30代女性就業率 **69.3%は政令市1位!**

まち・ひと・しごと創生アンケート結果

○新潟市が住みやすいまちだと思うか



◆「思う」の主な意見

- 食べ物がおいしい
- 治安が良い

◆本市の状況

- 凶悪犯罪発生率の低さ
3.1件は政令市 **第2位!**
(人口10万人当たり)
- 出火率の低さ1.5件は
政令市 **第1位!**
(人口1万人当たり)

総合戦略の位置づけ

にいがた未来ビジョン(H27~34年度)

- 人口減少、少子・超高齢社会への対応を最重要課題に持続可能なまちづくりを目指した総合計画
- 3つの都市像「安心協働都市」「環境健康都市」「創造交流都市」の実現を目指す

戦略化

新潟市まち・ひと・しごと創生総合戦略(H27~31年度)

- 未来ビジョンを拡充・強化し、新たな要素を追加
- 雇用創出、少子化対策など重点的に取り組む施策を戦略としてとりまとめたもの

新潟の強みを前面に押し出し人口減少を克服
明日の新潟を切り拓く

総合戦略の基本目標

しごとの創生

- ・新たな産業集積による雇用創出
- ・創造交流都市としての拠点性を活かした交流人口の拡大

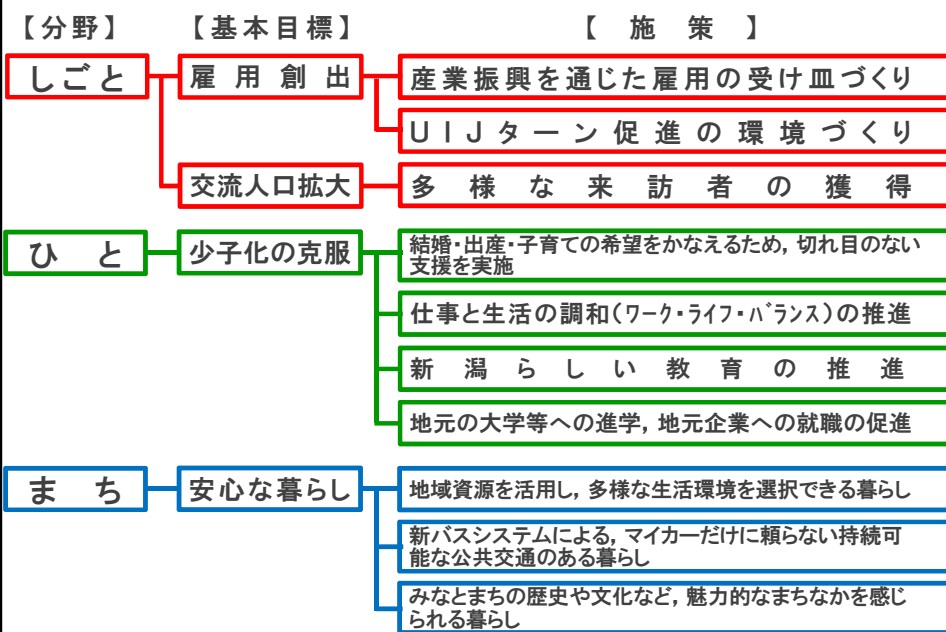
ひとの創生

- ・ライフステージに応じた一貫した支援による少子化の克服

まちの創生

- ・地域力・市民力を活かした誰もが安心して暮らせるまち

総合戦略の体系図



しごとの創生

◆航空機産業の育成

NIIGATA SKY PROJECT



ジェットエンジン試作機



貨物無人飛行機テスト飛行

◆農業や食産業の成長産業化の推進

12次産業化の推進
農業特区のフル活用
ニューフードバレーの推進



ローソンファーム設立



12次産業化の推進

◆創業・起業の支援

チャレンジ精神・企業家精神の醸成

成長産業の育成、創業・起業の支援などにより、
魅力的な雇用の場の確保・創出を図ります

しごとの創生

◆多様な来訪者の獲得



様々な新潟の魅力を全国・世界に発信!!



新潟ならではの魅力を
国内外に発信し、交流
人口の拡大を図ります

ひとの創生

- ◆結婚を希望する男女の出会いの創出
- ◆安心して妊娠・出産ができる支援体制の強化
- ◆女性が望む多様な働き方の支援
- ◆男性の家事・育児を促進



結婚や子育てを希望する
若い世代のライフデザイン
をかなえます



ひとの創生

- ◆アグリ・スタディ・プログラムの実施
⇒市内の小学生全てに農業体験学習を实践



教育ファーム



- ◆大学等の魅力向上への取組みを支援
- ◆地元大学への進学しやすい環境整備



新潟らしい教育を推進するとともに、若者が夢や
目標に向かって動き出せるよう支援します

まちの創生

- ◆移住モデル地区への支援
- ◆アクティブシニアの移住支援
- ◆地域コミュニティ活動の活性化
- ◆新たな交通システム(BRT)の推進
- ◆公共交通・自転車の利用促進



地域の茶の間を支援



ツインくる(連節バス)

地域力・市民力を活かし、市民生活での安心・安全を確保します

まちの創生

- ◆地域の個性、歴史、文化に根ざしたまちづくり



花街文化



みなとまち文化



国際交流の推進

- ◆まちなか再生の推進
- 新潟駅周辺地区の整備
- 都心軸・萬代橋周辺エリアの賑わいづくり



みなとまちの歴史や文化など魅力的なまちなかを創出し、住んでみたくなるまちづくりを進めます

総合戦略、新潟暮らし創造運動により

新潟暮らしの良さを伸ばし、弱点を克服

「暮らしやすさNo.1」「選択される新潟へ」



「人口の流出を抑制し、流入を促進」