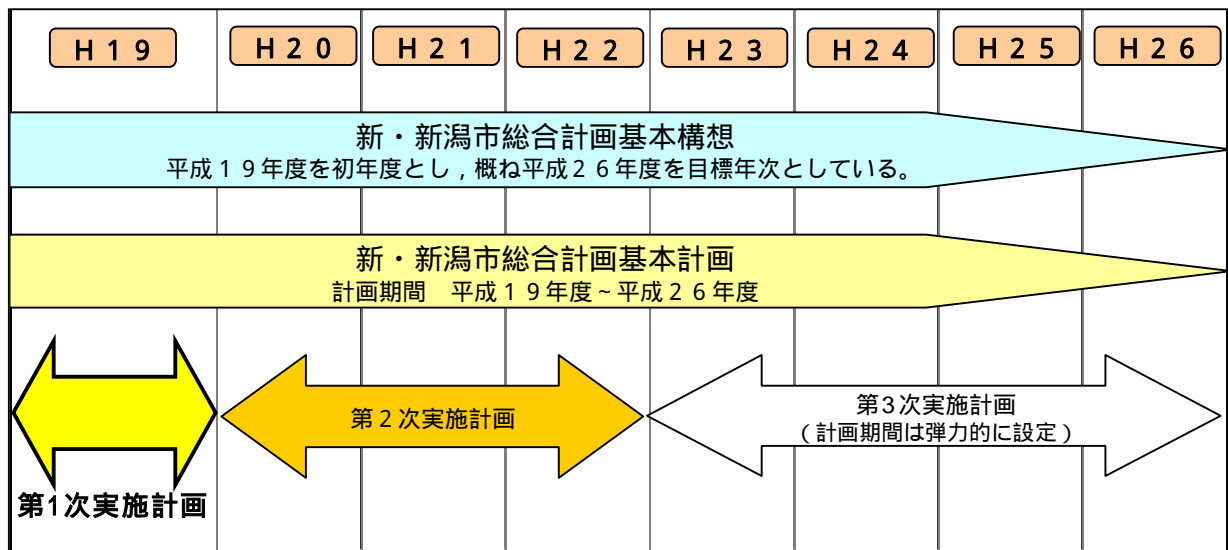


新・新潟市総合計画第1次実施計画 平成19年度実施状況について

□第1次実施計画の位置づけについて

第1次実施計画期間は、新・新潟市総合計画の初年度である平成19年度の1年間とした。

第1次実施計画は計画書等の作成はせず、総合計画の主要事業として位置づけられた事業のなかから、平成19年度に予算化されたものを第1次実施計画事業とした。

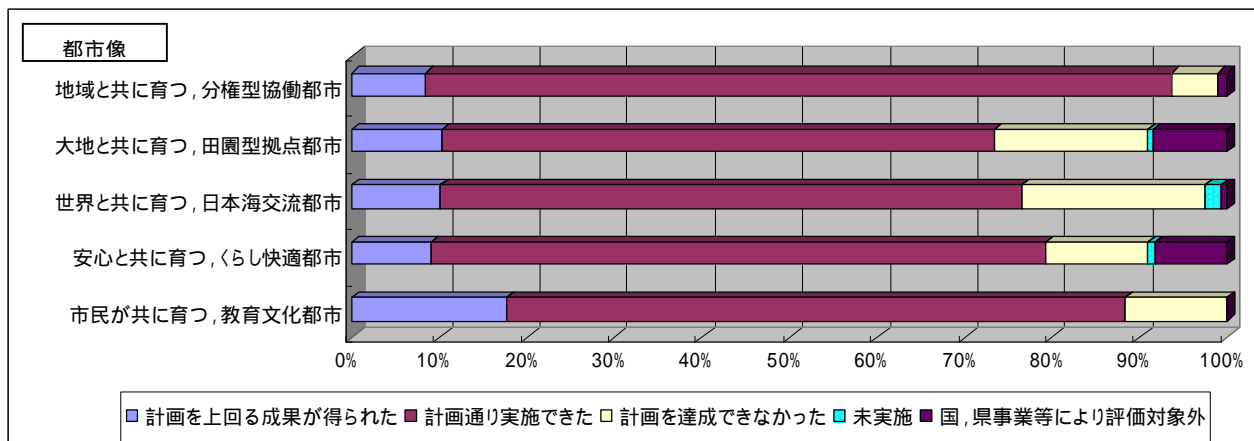


□実施状況及び評価について

第1次実施計画対象事業は再掲を除く実事業数で、新・新潟市総合計画549事業のうち494事業であり、489事業に着手した。

新・新潟市総合計画の体系は、5つの都市像で再掲事業を含む854事業で形成されており、評価については、全854事業のうち第1次実施計画期間の767事業を対象とした。なお、第1次実施計画では進行管理のための指標等は設定していないため、事業主管課の自己評価をもとに都市像及び政策の評価を行った。

「計画を上回る成果が得られた」及び「計画通り実施できた」と回答のあった事業は5つの都市像すべてで70%を超えるなど、概ね順調に推移している。

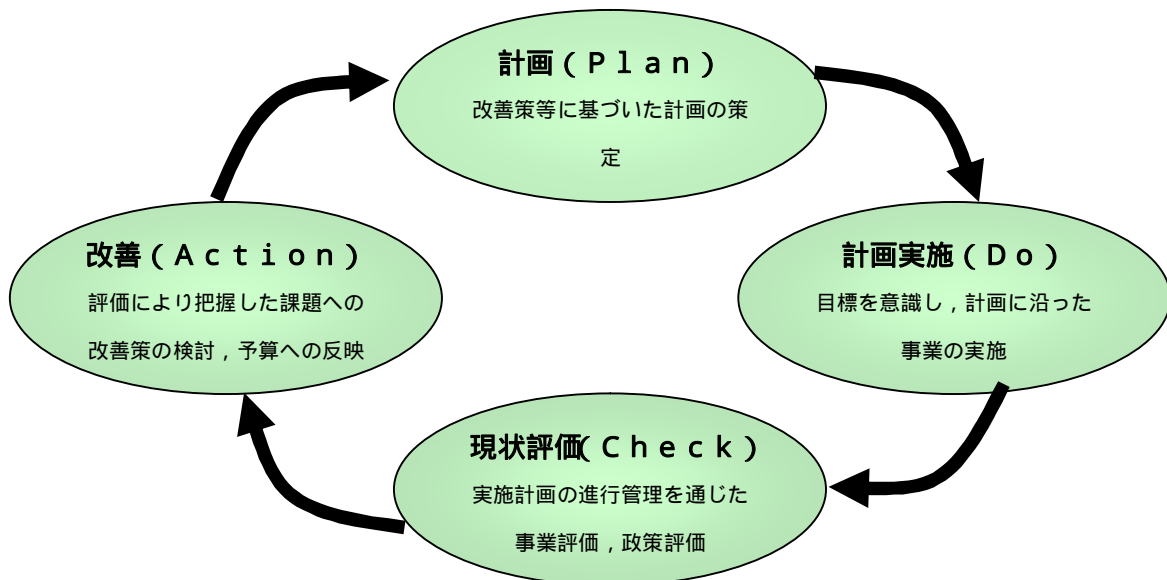


□第2次実施計画への反映

第2次実施計画の策定にあたっては、既に平成19年度末時点を現状値とする数値目標を設定し、期間中の実施状況を把握することで、進行管理を行っている。

今後、第2次実施計画の着実な推進に向けて、政策効果の実現を図るため、数値目標の達成に向けた取組みを進め、実施計画の進行管理を通じた事業評価を行うことで成果や浮び上がった課題を踏まえ、改善策を検討し、予算の組立てに反映させるなど、毎年必要な見直しを行うことでより実効性のある計画とする。

着実なマネジメントサイクルの実施



□都市像ごとの政策の評価

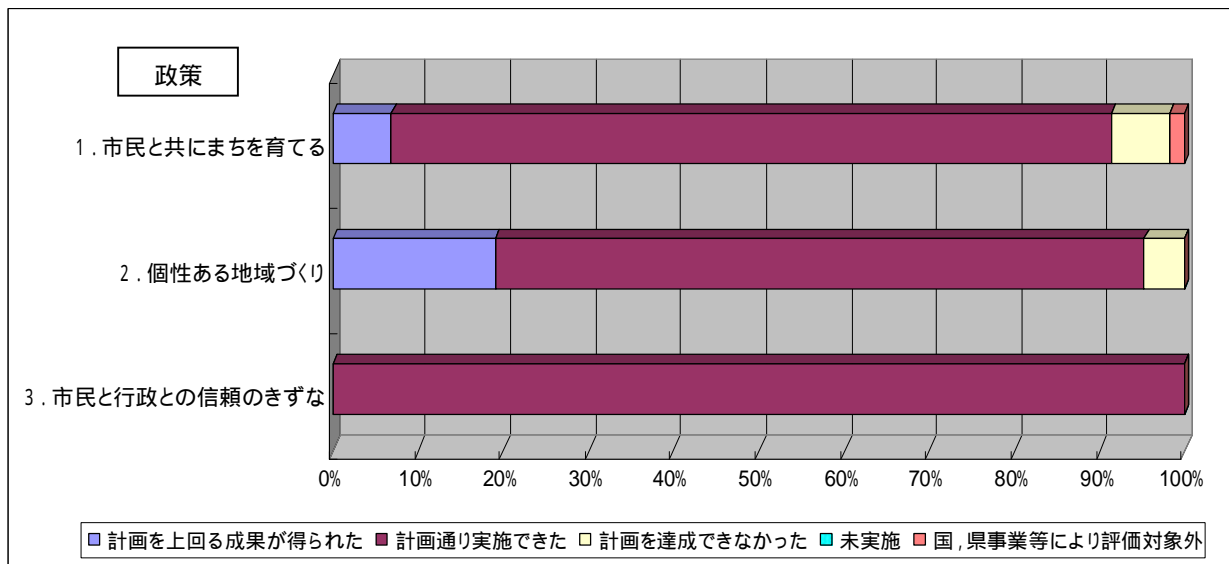
都市像 地域と共に育つ，分権型協働都市

都市像 が目指すまちづくり

「本市は，全ての市民の人権や能力が尊重され，また市民・地域と行政がパートナーとして互いを尊重し，それぞれの責任を自覚しながら共通の課題に取り組む，協働による自立したまちづくりを目指します。」

実施状況について

各政策の評価としては，すべての政策で予定されていた事業が実施され，「計画を上回る成果が得られた」及び「計画通り実施できた」であった事業の割合が，全体で94.7%となり，実施結果においても計画通り順調に推移した。



(単位：事業数)

政策名	計画を上回る成果が得られた	計画通り実施できた	計画を達成できなかった	未実施	国，県事業等により評価対象外	事業数計 (再掲含)	達成率 (%)
1 市民と共にまちを育てる	4	49	4	0	1	58	93.0
2 個性ある地域づくり	4	16	1	0	0	21	95.2
3 市民と行政との信頼のきずな	0	16	0	0	0	16	100
合計	8	81	5	0	1	95	94.7

都市像 大地と共に育つ，田園型拠点都市

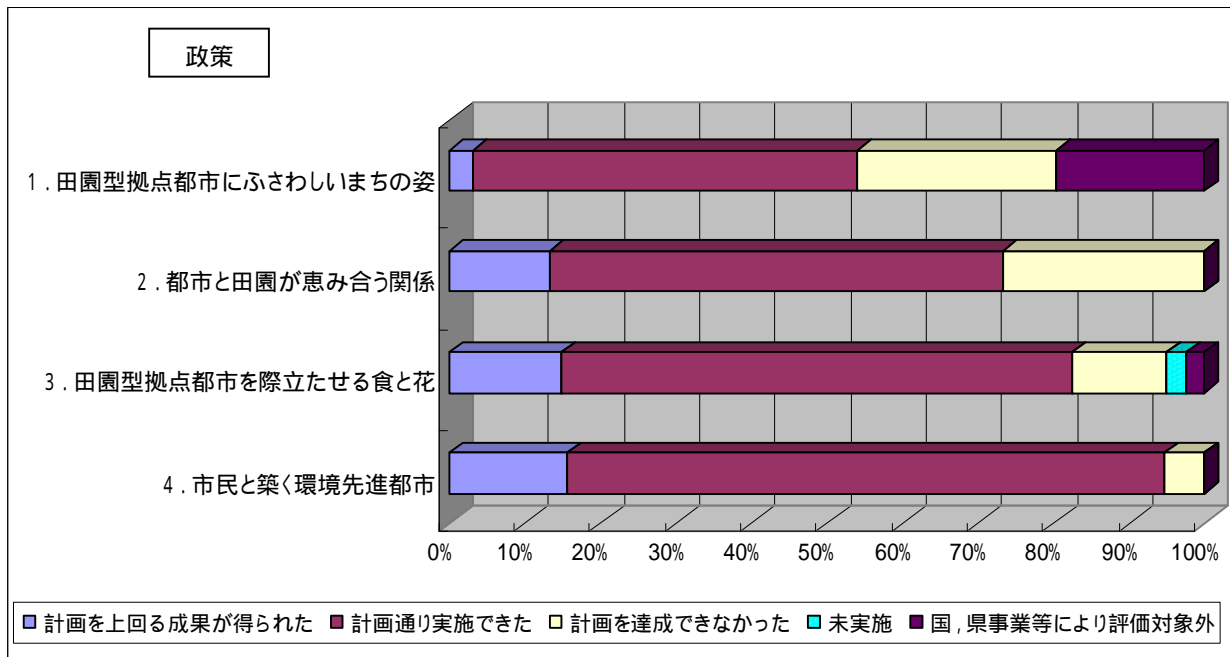
都市像 が目指すまちづくり

「本市は，日本海側の拠点にふさわしい都市機能と，広大な田園や河川・潟などの水辺や海岸や里山などの自然が調和し，多様な都市型のサービスが受けられると同時に自然の恵みも享受できるなど都市と田園が互いに恵みあうまちであり，今後も「都市と自然・田園が調和するまち」を目指します。」

実施状況について

各政策の評価としては「計画を上回る成果が得られた」及び「計画通り実施できた」であった事業の割合が，政策1については67.3%であったが，全体では80.1%であり，実施結果については概ね計画通り順調に推移した。

「計画を達成できなかった」主な理由としては，国県補助事業の不採択や県事業費の減によるものであったが，今後，事業の進捗がより図られるように引き続き関係機関へ働きかけを行う。



(単位：事業数)

政策名	計画を上回る成果が得られた	計画通り実施できた	計画を達成できなかった	未実施	国，県事業等により評価対象外	事業数計 (再掲含)	達成率 (%)
1 田園型拠点都市にふさわしいまちの姿	2	31	16	0	12	61	67.3
2 都市と田園が恵み合う関係	2	9	4	0	0	15	73.3
3 田園型拠点都市を際立たせる食と花	6	27	5	1	1	40	84.6
4 市民と築く環境先進都市	6	30	2	0	0	38	94.7
合計	16	97	27	1	13	154	80.1

都市像 世界と共に育つ，日本海交流都市

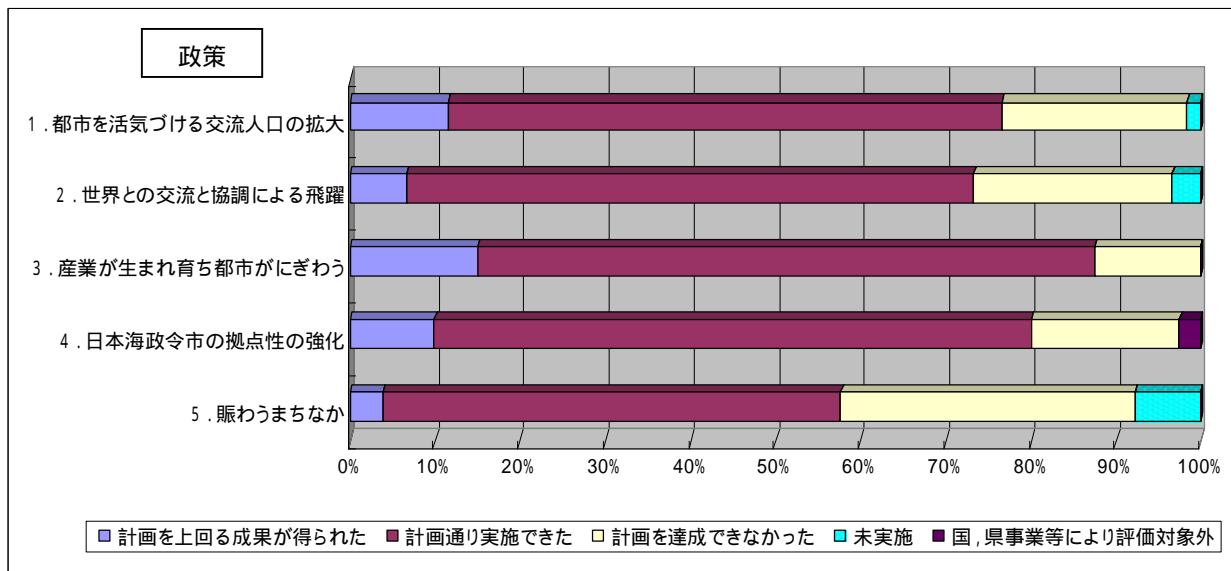
都市像 が目指すまちづくり

「本市は，本州日本海側初の政令指定都市として，北東アジアに向かい合う優位性や高速交通網を活かし，多様な交流を通じて力強く発展するとともに，国内外に貢献する活力あるまちづくりを目指します。」

実施状況について

各政策の評価は「計画を上回る成果が得られた」及び「計画通り実施できた」事業の割合は，政策5は57.7%であったが，全体では76.9%であり，実施結果については概ね計画通り順調に推移した。

「計画を達成できなかった」主な理由としては，計画の内容について再検討を行ったため遅れを生じたものや，用地取得に時間を要したものなどがあつた。



(単位：事業数)

政策名	評価	計画を上回る成果が得られた	計画通り実施できた	計画を達成できなかった	未実施	国，県事業等により評価対象外	事業数計 (再掲含)	達成率 (%)
1 都市を活気づける交流人口の拡大		7	39	13	1	0	60	76.7
2 世界との交流と協調による飛躍		2	20	7	1	0	30	73.3
3 産業が生まれ育ち都市がにぎわう		6	29	5	0	0	40	87.5
4 日本海政令市の拠点性の強化		4	28	7	0	1	40	82.1
5 賑わうまちなか		1	14	9	2	0	26	57.7
合計		20	130	41	4	1	196	76.9

都市像 安心と共に育つ，くらし快適都市

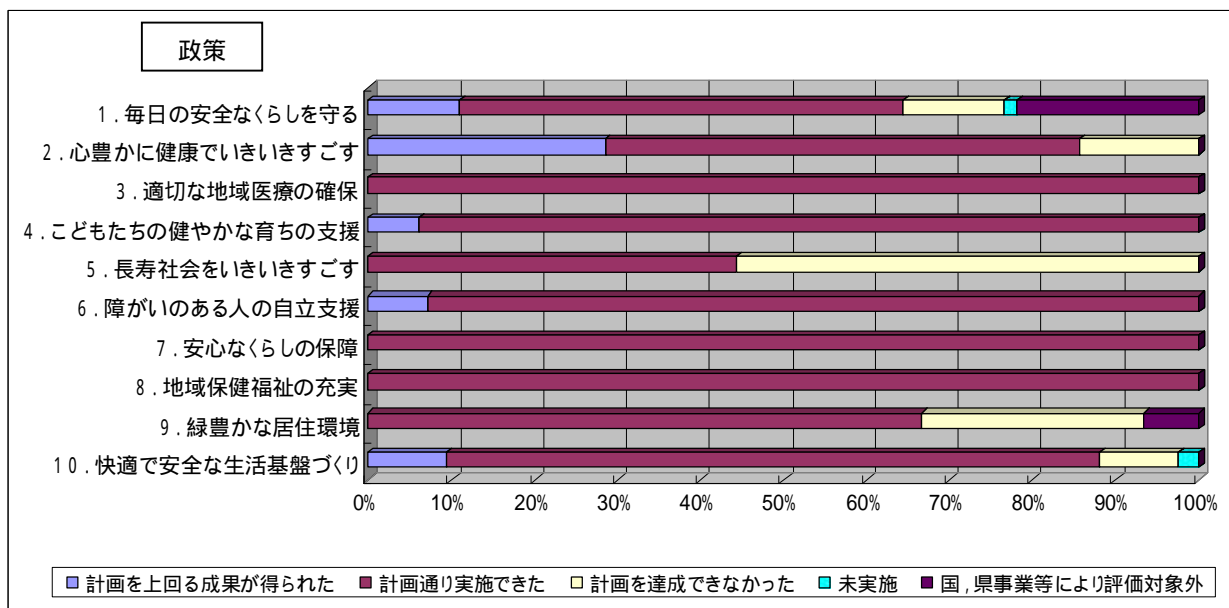
都市像 が目指すまちづくり

「社会がめまぐるしく変化し。日々の暮らしにさまざまな課題が生まれる中，安心・安全でゆとりある生活の実現は，最も基本的な課題であることから，市民・地域・行政のバランスのとれた役割分担の中で，質の高い暮らしづくりを目指します。」

実施状況について

各政策の評価としては「計画を上回る成果が得られた」及び「計画通り実施できた」事業の割合が，政策5で44.4%となったものの全体では86.5%となり概ね計画通り順調に推移した。

政策5の「計画を達成できなかった」主な理由としては，計画通り事業を行ったものの，制度の周知不足から相談件数や申請件数が増加しなかったことがあげられる。



(単位：事業数)

政策名	計画を上回る成果が得られた	計画通り実施できた	計画を達成できなかった	未実施	国、県事業等により評価対象外	事業数計 (再掲含)	達成率 (%)
1 毎日の安全な暮らしを守る	8	39	9	1	16	73	82.5
2 心豊かに健康でいきいきすごす	4	8	2	0	0	14	85.7
3 適切な地域医療の確保	0	6	0	0	0	6	100
4 こどもたちの健やかな育ちの支援	2	30	0	0	0	32	100
5 長寿社会をいきいきすごす	0	4	5	0	0	9	44.4
6 障がいのある人の自立支援	1	13	0	0	0	14	100
7 安心な暮らしの保障	0	1	0	0	0	1	100
8 地域保健福祉の充実	0	3	0	0	0	3	100
9 緑豊かな居住環境	0	10	4	0	1	15	71.4
10 快適で安全な生活基盤づくり	4	33	4	1	0	42	88.1
合計	19	147	24	2	17	209	86.5

都市像 市民が共に育つ，教育文化都市

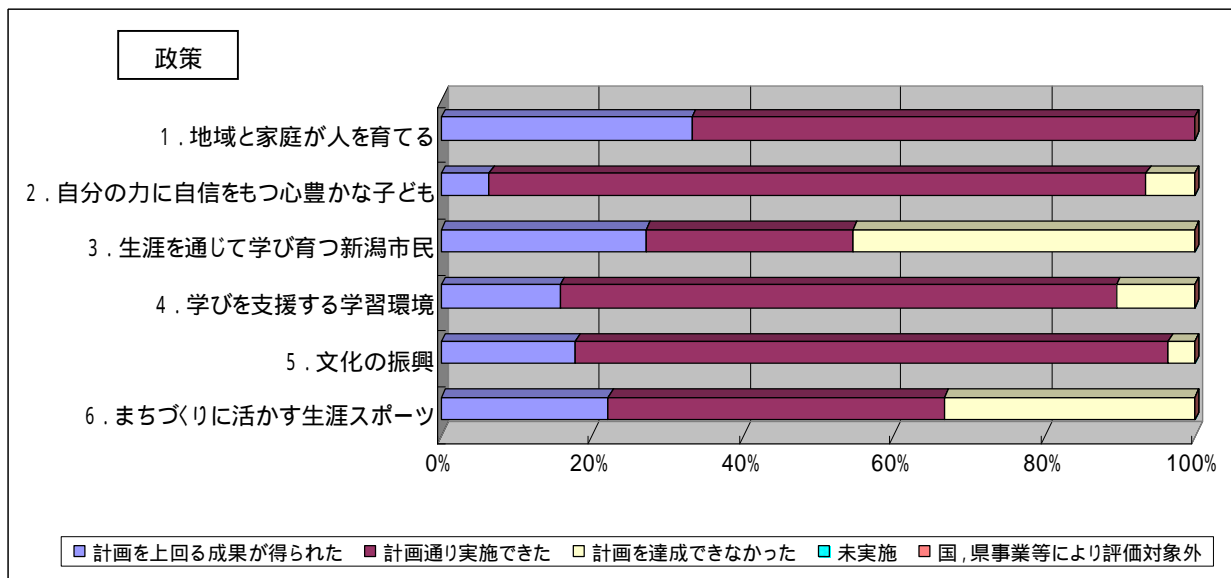
都市像 が目指すまちづくり

「子どもから大人まで全ての人がその能力を磨き，実践できる環境づくりを進めるとともに，地域文化の振興や新しい文化の創出に努め，可能性と創造性に満ちた人々が，育ち活躍するまちを目指します。」

実施状況について

各政策の評価としては，すべての政策で予定されていた事業が実施され，「計画を上回る成果が得られた」及び「計画通り実施できた」事業の割合が，政策3で54.5%となったものの，全体では88.5%となり概ね計画通り順調に推移した。

「計画を達成できなかった」主な理由としては，計画通り事業を着手したものの，相談事業の相談件数やイベントなどの参加者がPR不足等により見込みを下回ったものなどであった。



(単位：事業数)

政策名	計画を上回る成果が得られた	計画通り実施できた	計画を達成できなかった	未実施	国，県事業等により評価対象外	事業数計 (再掲含)	達成率 (%)
1 地域と家庭が人を育てる	5	10	0	0	0	15	100
2 自分の力に自信をもつ心豊かな子ども	2	27	2	0	0	31	93.5
3 生涯を通じて学び育つ新潟市民	3	3	5	0	0	11	54.5
4 学びを支援する学習環境	3	14	2	0	0	19	89.5
5 文化の振興	5	22	1	0	0	28	96.4
6 まちづくりに活かす生涯スポーツ	2	4	3	0	0	9	66.7
合計	20	80	13	0	0	113	88.5