

5. 医療

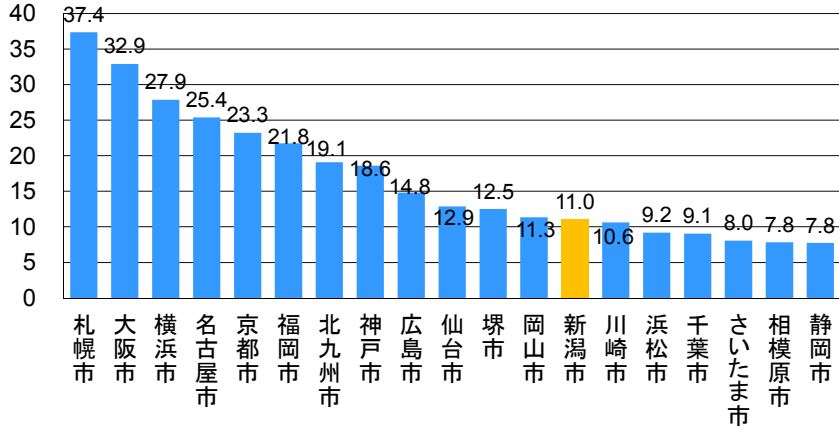
花開く活力。
広がる笑顔。
政令市新潟



政令市別 病院の病床数

(単位:千床)

資料:医療施設調査(H24)



本市の病院の病床数は約11,000床で、政令市中第13位となっている。第1位は札幌市で、約37,400床。

5. 医療

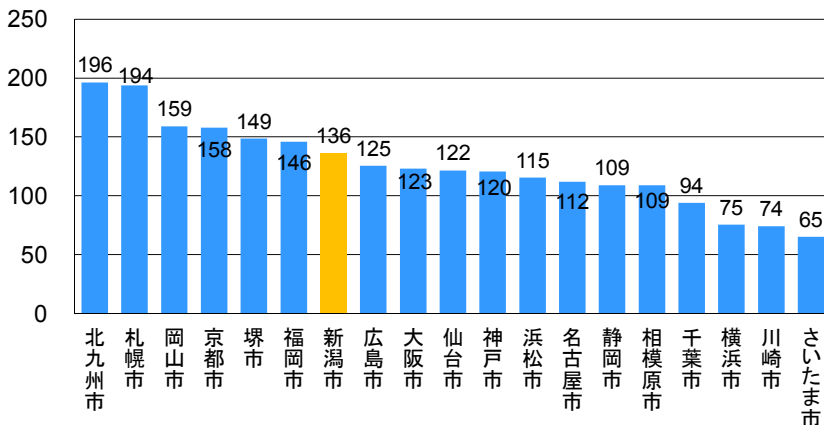
花開く活力。
広がる笑顔。
政令市新潟



政令市別 人口1万人当たりの病床数

(単位:床)

資料:医療施設調査(H24)



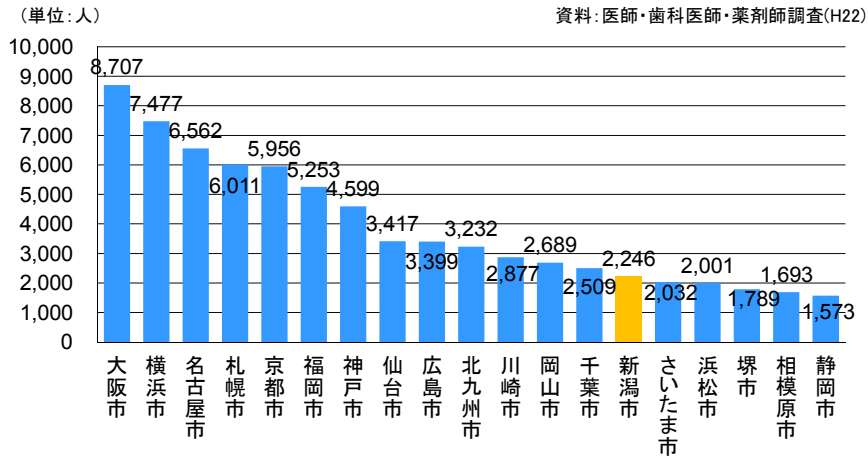
本市の人口1万人当たりの病床数は136床で、政令市中第7位となっている。第1位は北九州市で196床。

5. 医療

花開く活力、
広がる笑顔。
政令市新潟



政令市別 常勤医師数



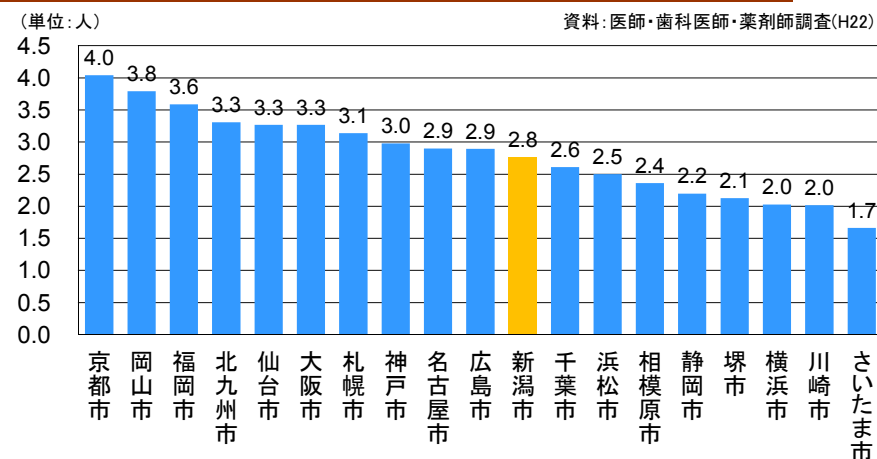
本市の常勤医師数は2,246人で、政令市中第14位となっている。第1位は大阪市で8,707人。

5. 医療

花開く活力、
広がる笑顔。
政令市新潟



政令市別 人口千人当たりの医師数



本市の人口千人当たりの医師数2.8人で、政令市中第11位となっている。第1位は京都市で4.0人。

5. 医療

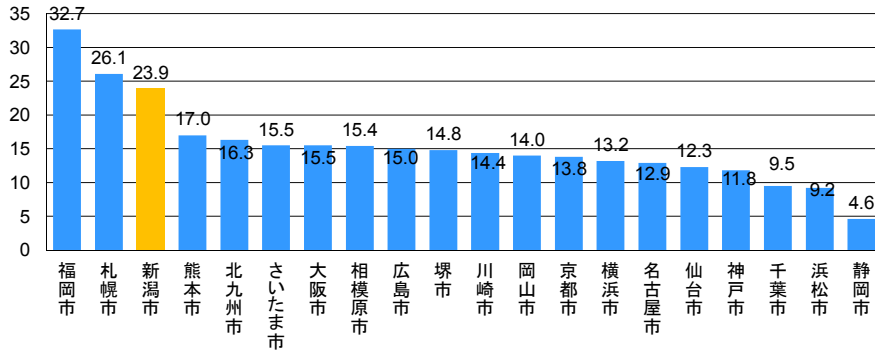
花開く活力、
広がる笑顔。
政令市新潟



政令市別 1ヵ月生存率

(単位: %)

資料:新潟市資料(H23)



※1ヵ月生存率:市民に目撃された心肺停止の傷病者で、
その原因が心疾患だった人のうち、1ヵ月生存した人の割合

本市の1ヵ月生存率は23.9%と政令市中第3位で、福岡市、札幌市に次ぐ高い割合となっている。(1ヵ月生存率は、心肺機能が停止した傷病者に対し、市民、救急隊、医療機関等による迅速な対応が行われることで割合が高くなる。)

6. 雇用

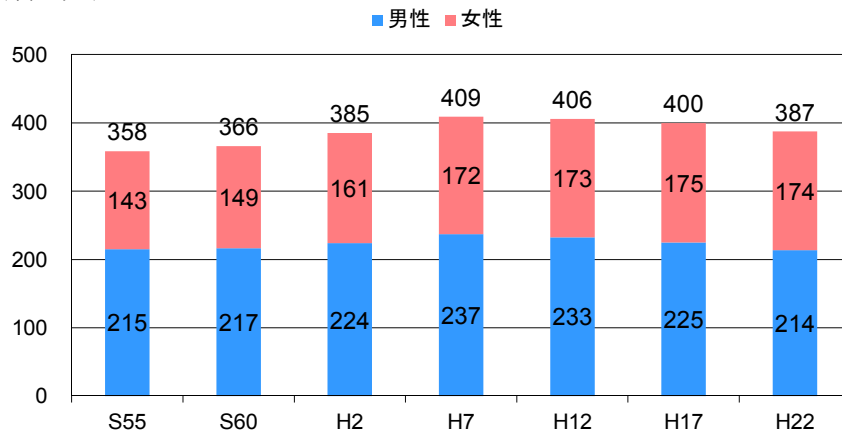
花開く活力、
広がる笑顔。
政令市新潟



本市における就業者数の推移

(単位:千人)

資料:国勢調査



本市の就業者数は平成7年をピークに減少。平成17年と平成22年を比較すると、男性の就業者数が大幅に減少している。