
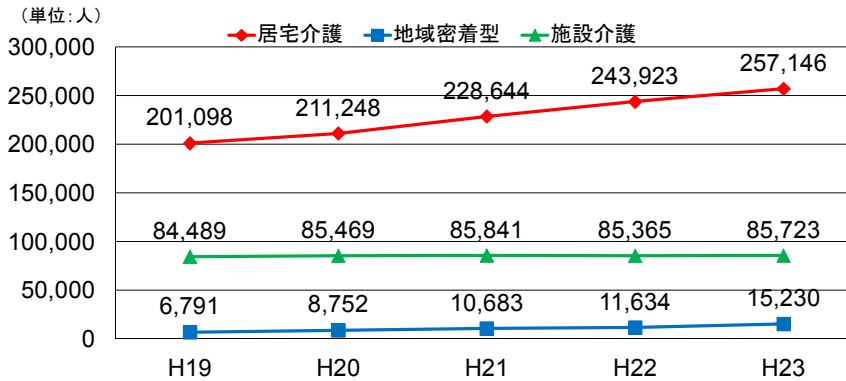


3. 高齢者



本市の第1号被保険者の介護サービス延べ受給者数

資料：厚生労働省
「介護保険事業状況報告」



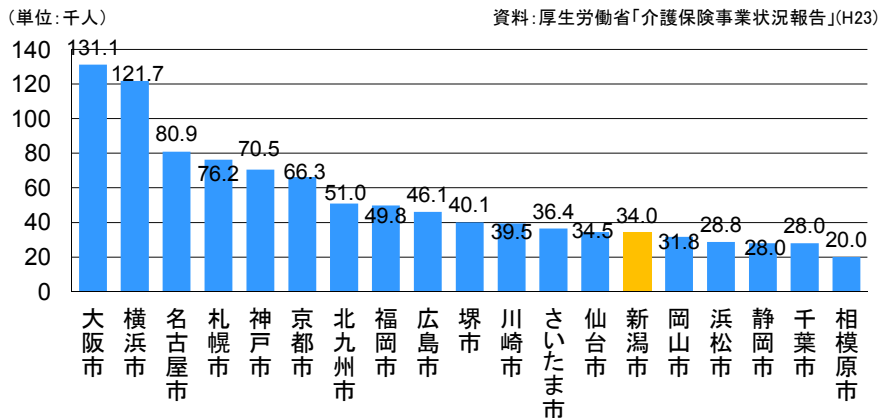
※第1号被保険者：65歳以上の人

介護保険第1号被保険者の介護サービス延べ受給者数は、居宅介護サービスが最も多くなっている。地域密着型サービスの受給者数は、平成19年度から平成23年度までの5年間で2倍以上に増加している。施設介護サービスはほぼ横ばいとなっている。

3. 高齢者



介護保険第1号被保険者のうち要支援・要介護認定者数(政令市比較)



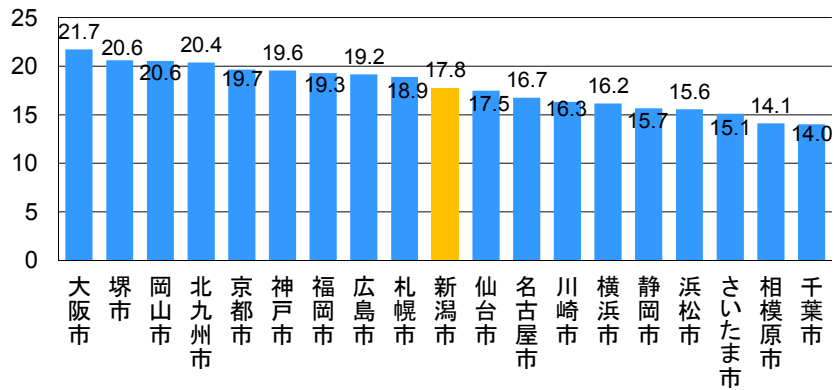
本市の介護保険第1号被保険者のうち、要支援・要介護認定者の数は約34,000人で、政令市中第10位となっている。第1位は大阪市で約13万1,100人となっている。

3. 高齢者

介護保険要支援・要介護認定者の 第1号被保険者に占める割合(政令市比較)

(単位:%)

資料:厚生労働省「介護保険事業状況報告」(H23)



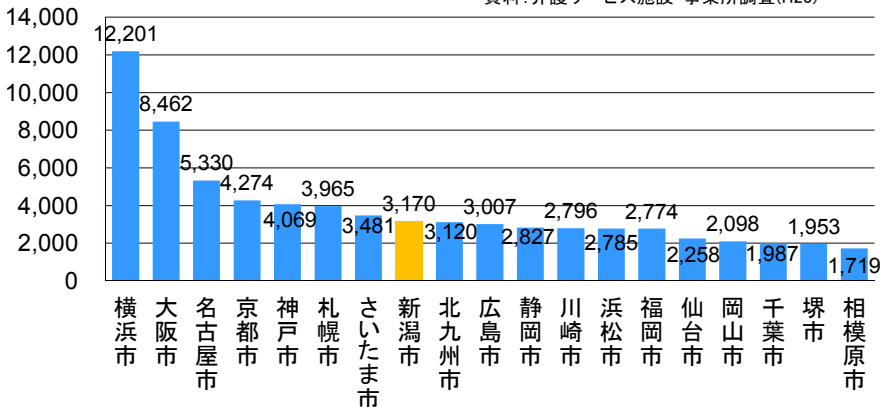
本市の要支援・要介護認定者の第1号被保険者に占める割合は17.8%で、政令市中第10位となっている。第1位は大阪市で21.7%。

3. 高齢者

政令市別 特別養護老人ホーム定員数

(単位:人)

資料:介護サービス施設・事業所調査(H23)



本市の特別養護老人ホームの定員数は3,170人で、政令市中第8位となっている。横浜市が第1位で12,201人となっている。

3. 高齢者

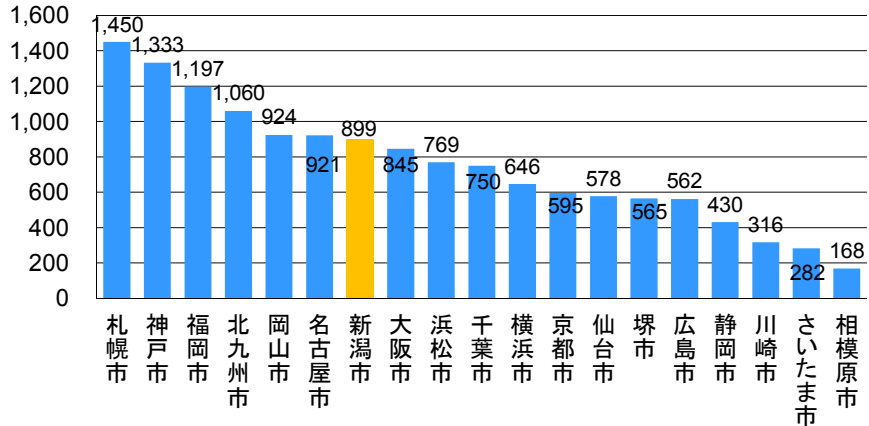
花開く活力、
広がる笑顔。
政令市新潟



政令市別 軽費老人ホーム定員数

(単位:人)

資料:社会福祉施設等調査(H23)



本市の軽費老人ホームの定員数は899人で、政令市中第7位となっている。
札幌市が第1位で、1,450人。

3. 高齢者

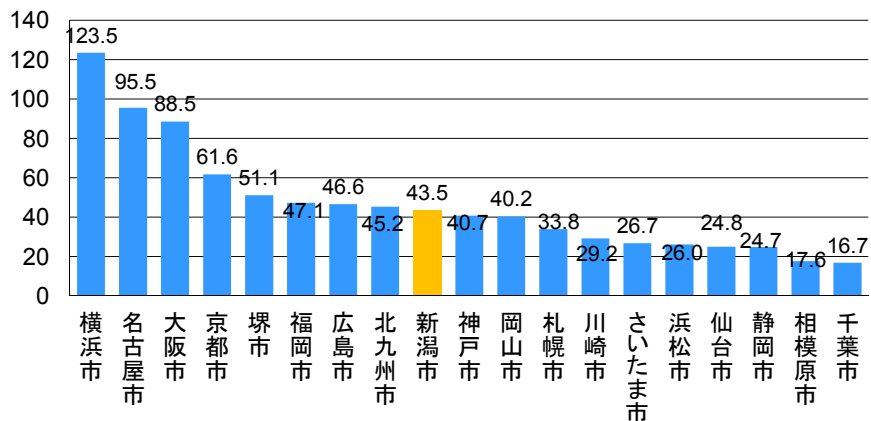
花開く活力、
広がる笑顔。
政令市新潟



政令市別 老人クラブ会員数

(単位:千人)

資料:厚生労働省福祉行政報告例(H22)



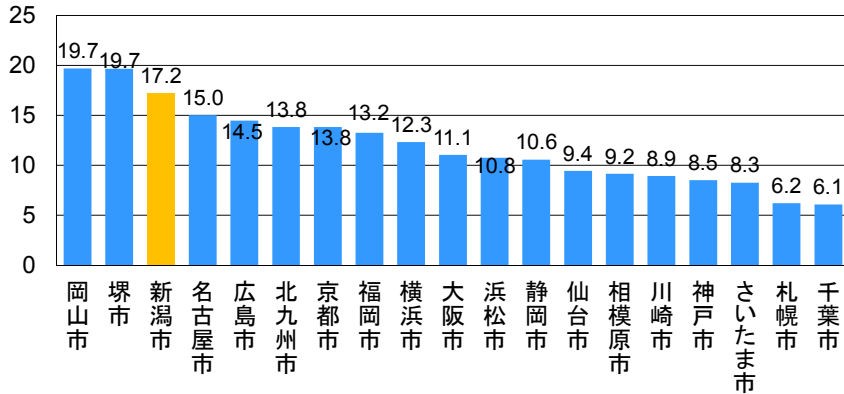
本市の老人クラブの会員数は約43,500人で、政令市中第9位となっている。第1位は横浜市で約12万3,500人。

3. 高齢者

政令市別 老人クラブ会員の割合

資料：厚生労働省福祉行政報告例(H22)、国勢調査(H22)

(単位：%)



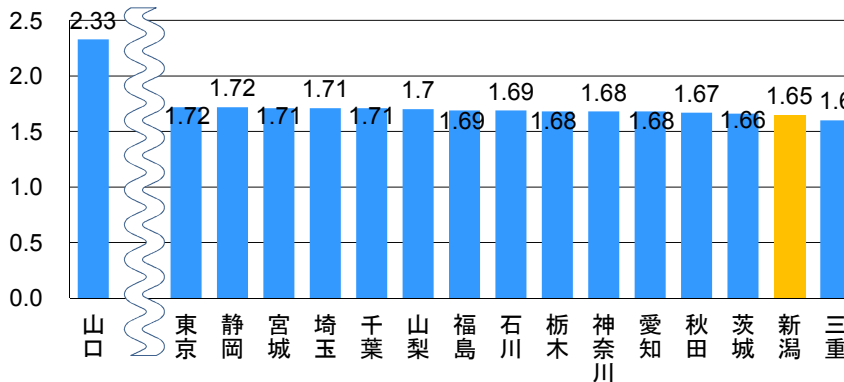
本市の60歳以上の人口に対する老人クラブ加入者の割合は17.2%で、政令市中第3位となっている。第1位は岡山市と堺市で19.7%。

4. 障がい者

都道府県別 障がい者実雇用率

資料：厚生労働省資料(H25)

(単位：%)



※企業の主たる事務所(特例子会社等の認定を受けている企業にあっては、その親会社の主たる事務所)が所在する都道府県において、集計したもの

本県における障がい者の実雇用率は1.65で、47都道府県中46位であり、三重県の1.60に次いで低くなっている。