

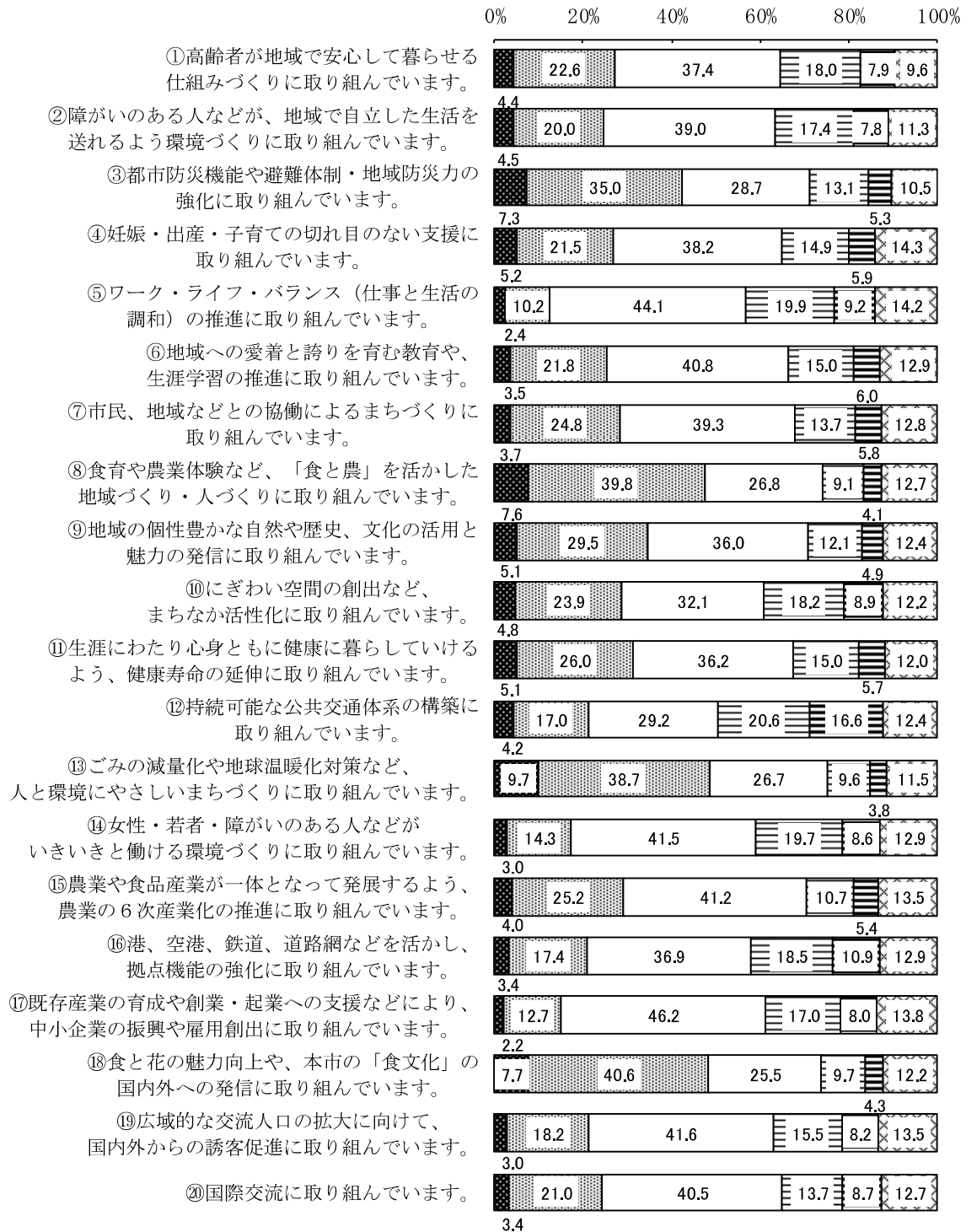
6. 市の取り組みに対する感想・満足度

(1) 市の取り組みに対する感想

問30 平成27年度からスタートした新潟市総合計画「にいがた未来ビジョン」に基づき進めている主な取り組みについて、あなたの感想をお聞かせください。
それぞれの項目ごとに番号と記号を1つずつ選んで、○をつけてください。

■ そう思う □ ある程度思う □ 普通 □ あまり思わない □ そう思わない □ 無回答

(n=1, 801)



「環境にやさしいまちづくり」が高い評価を得ている

【全体結果】

『市の取り組み状況』への評価（感想）について、「そう思う」の割合は、「⑬ごみの減量化や地球温暖化対策など、人と環境にやさしいまちづくりに取り組んでいます。」（9.7%）が最も高い。以下、「そう思う」の割合は、「⑱食と花の魅力向上や、本市の「食文化」の国内外への発信に取り組んでいます。」（7.7%）、「⑧食育や農業体験など、「食と農」を活かした地域づくり・人づくりに取り組んでいます。」（7.6%）の順で高くなっている。

一方、「そう思わない」の割合は、「⑫持続可能な公共交通体系の構築に取り組んでいます。」（16.6%）が最も高い。以下、「⑯港、空港、鉄道、道路網などを活かし、拠点機能の強化に取り組んでいます。」（10.9%）、「⑤ワーク・ライフ・バランス（仕事と生活の調和）の推進に取り組んでいます。」（9.2%）の順で高くなっている。

また、評価（感想）について、「そう思う」と「ある程度思う」を合わせた割合、及び、「そう思わない」と「あまり思わない」を合わせた割合の結果は次のとおりである。


「そう思う」と「ある程度思う」を合わせた割合についてみると、「⑬ごみの減量化や地球温暖化対策など、人と環境にやさしいまちづくりに取り組んでいます。」（48.4%）、「⑱食と花の魅力向上や、本市の「食文化」の国内外への発信に取り組んでいます。」（48.3%）の割合が高い。以下、「⑧食育や農業体験など、「食と農」を活かした地域づくり・人づくりに取り組んでいます。」（47.4%）、「③都市防災機能や避難体制・地域防災力の強化に取り組んでいます。」（42.3%）が4割台、「⑨地域の個性豊かな自然や歴史、文化の活用と魅力の発信に取り組んでいます。」（34.6%）、「⑪生涯にわたり心身ともに健康に暮らしていけるよう、健康寿命の延伸に取り組んでいます。」（31.1%）が3割台で続いている。

一方で、「そう思わない」と「あまり思わない」を合わせた割合についてみると、「⑫持続可能な公共交通体系の構築に取り組んでいます。」（37.2%）が最も高い。以下、「⑯港、空港、鉄道、道路網などを活かし、拠点機能の強化に取り組んでいます。」（29.4%）、「⑤ワーク・ライフ・バランス（仕事と生活の調和）の推進に取り組んでいます。」（29.1%）、「⑩にぎわい空間の創出など、まちなか活性化に取り組んでいます。」（27.1%）が2割台で続いている。

【属性別結果】

次ページ以降に取り組みごとの地区別・性別・年齢別の集計結果をまとめた。


① 高齢者が地域で安心して暮らせる仕組みづくりに取り組んでいます。



「そう思う」と「ある程度思う」を合わせた割合についてみると、地区別は、東区（29.9%）が最も高くなっている。性別は、女性（30.0%）の方が男性（23.5%）よりも高くなっている。年齢別は、18～29歳（33.1%）が高くなっている。

「そう思わない」と「あまり思わない」を合わせた割合についてみると、地区別は、西蒲区（30.1%）が最も高くなっている。性別は男女差がみられない。年齢別は、50代（30.0%）が高くなっている。

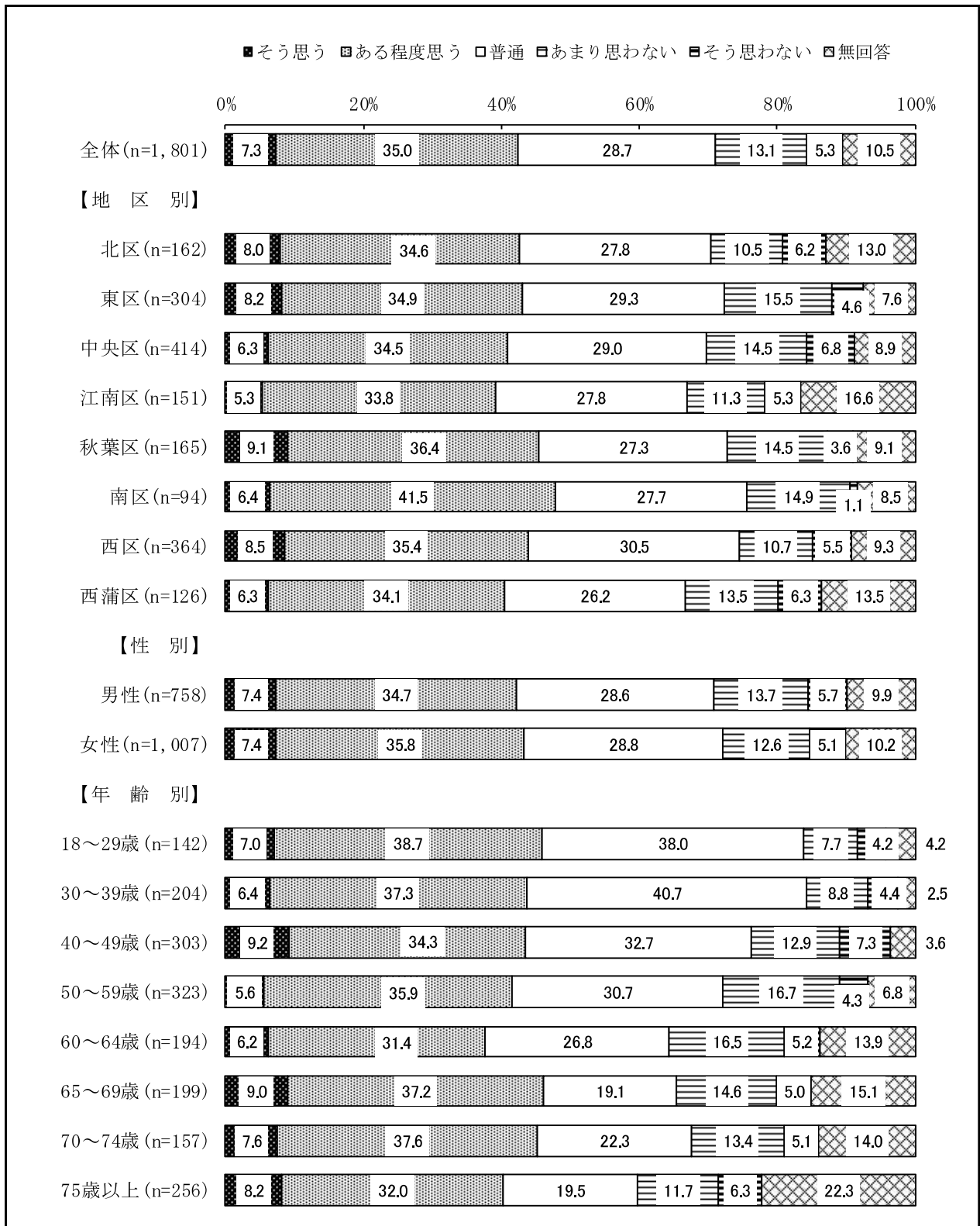
② 障がいのある人などが、地域で自立した生活を送れるよう環境づくりに取り組んでいます。



「そう思う」と「ある程度思う」を合わせた割合についてみると、地区別は、北区（28.4%）が最も高くなっている。性別は男女差がみられない。年齢別は、40代（27.4%）が高くなっている。

「そう思わない」と「あまり思わない」を合わせた割合についてみると、地区別は、南区（34.0%）が最も高くなっている。性別は男女差がみられない。年齢別は、60～64歳（28.9%）が最も高くなっている。

③ 都市防災機能や避難体制・地域防災力の強化に取り組んでいます。




地区別・性別・年齢別のすべての属性において、「そう思う」と「ある程度思う」を合わせた割合が、「そう思わない」と「あまり思わない」を合わせた割合よりも高くなっている。

「そう思う」と「ある程度思う」を合わせた割合についてみると、地区別は、南区（47.9%）が高くなっている。性別は男女差がみられない。年齢別は、65～69歳（46.2%）が最も高くなっている。

一方、「そう思わない」と「あまり思わない」を合わせた割合については、40代（20.2%）、50代（21.0%）と60～64歳（21.7%）が高く、2割を超えている。

④ 妊娠・出産・子育ての切れ目のない支援に取り組んでいます。




性別では男性、年齢別では50代、60～64歳を除く属性において、「そう思う」と「ある程度思う」を合わせた割合が、「そう思わない」と「あまり思わない」を合わせた割合よりも高くなっている。

「そう思う」と「ある程度思う」を合わせた割合についてみると、地区別は、西区（32.9%）が最も高くなっている。性別は、女性（30.7%）の方が男性（22.3%）よりも高くなっている。年齢別は、30代（38.7%）が最も高くなっている。

一方、「そう思わない」と「あまり思わない」を合わせた割合については、30代（30.9%）が高くなっている。

⑤ ワーク・ライフ・バランス（仕事と生活の調和）の推進に取り組んでいます。




地区別・性別・年齢別のすべての属性において、「そう思わない」と「あまり思わない」を合わせた割合が、「そう思う」と「ある程度思う」を合わせた割合よりも高くなっている。

「そう思わない」と「あまり思わない」を合わせた割合についてみると、地区別は、南区（34.1%）が最も高くなっている。性別は、男性（30.7%）の方が女性（28.0%）よりも高くなっている。年齢別は、30代（38.2%）が最も高くなっている。

一方、「そう思う」と「ある程度思う」を合わせた割合については、18～29歳（28.8%）で最も高くなっている。

⑥ 地域への愛着と誇りを育む教育や、生涯学習の推進に取り組んでいます。

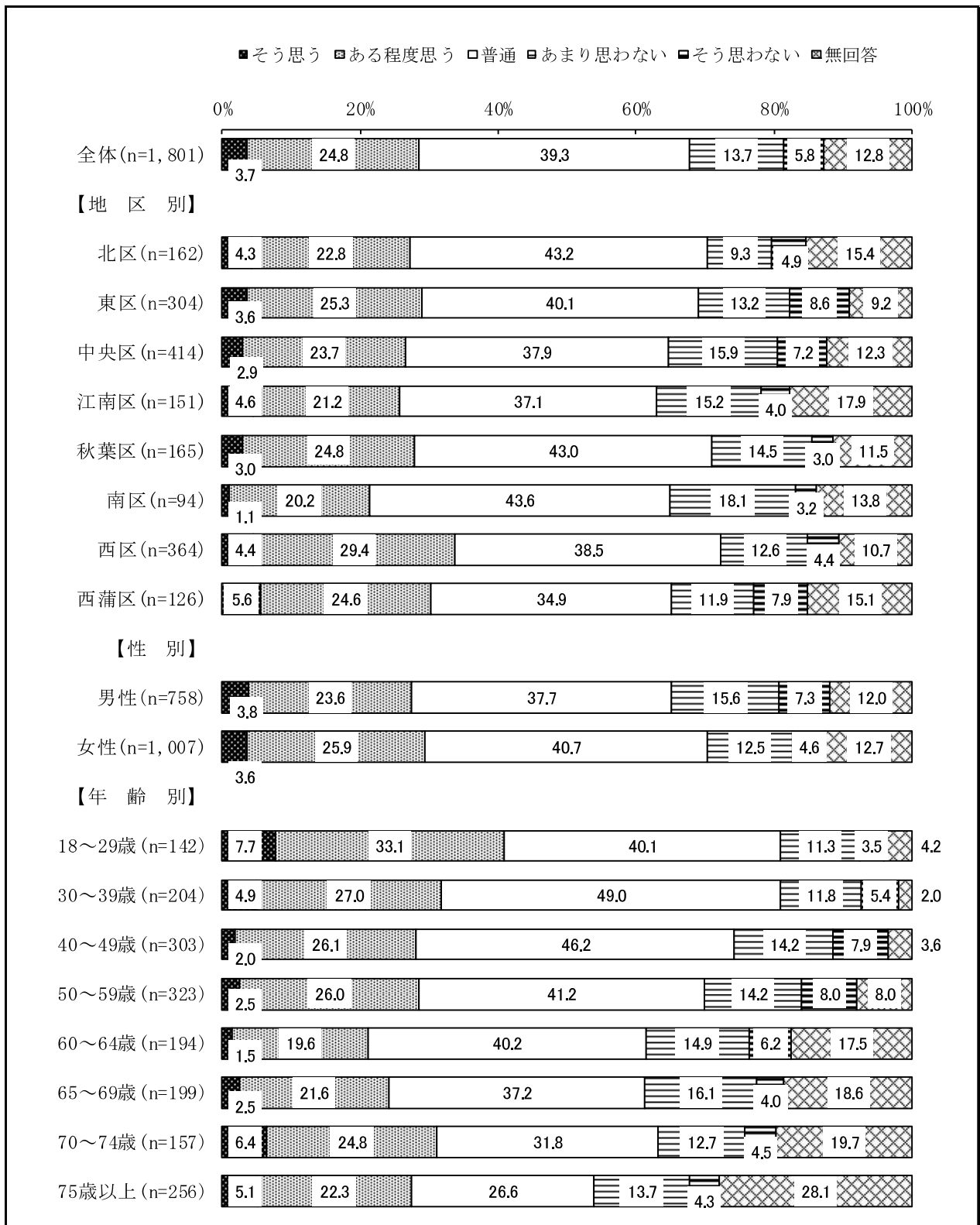


地区別では南区、年齢別では40代、60～64歳を除く属性において、「そう思う」と「ある程度思う」を合わせた割合が、「そう思わない」と「あまり思わない」を合わせた割合よりも高くなっている。

「そう思う」と「ある程度思う」を合わせた割合についてみると、地区別は、西蒲区（29.4%）が最も高くなっている。性別は男女差がみられない。年齢別は、18～29歳（35.9%）が最も高くなっている。

一方、「そう思わない」と「あまり思わない」を合わせた割合については、40代（25.4%）が高くなっている。


⑦ 市民、地域などとの協働によるまちづくりに取り組んでいます。



地区別・性別・年齢別のすべての属性において、「そう思う」と「ある程度思う」を合わせた割合が、「そう思わない」と「あまり思わない」を合わせた割合よりも高くなっている。

「そう思う」と「ある程度思う」を合わせた割合についてみると、地区別は、西区（33.8%）が最も高くなっている。性別は男女差がみられない。年齢別は、18～29歳（40.8%）が最も高くなっている。一方、「そう思わない」と「あまり思わない」を合わせた割合については、中央区（23.1%）が最も高くなっている。

⑧ 食育や農業体験など、「食と農」を活かした地域づくり・人づくりに取り組んでいます。




地区別・性別・年齢別のすべての属性において、「そう思う」と「ある程度思う」を合わせた割合が、「そう思わない」と「あまり思わない」を合わせた割合よりも高くなっている。

「そう思う」と「ある程度思う」を合わせた割合についてみると、地区別は、中央区（50.5%）が最も高くなっている。性別は、女性（50.0%）の方が男性（44.7%）よりも高くなっている。年齢別は、18～29歳（63.4%）と30代（62.3%）が高く、6割を超えている。

一方、「そう思わない」と「あまり思わない」を合わせた割合については、70～74歳で最も高く、約2割となっている。

⑨ 地域の個性豊かな自然や歴史、文化の活用と魅力の発信に取り組んでいます。




地区別・性別・年齢別のすべての属性において、「そう思う」と「ある程度思う」を合わせた割合が、「そう思わない」と「あまり思わない」を合わせた割合よりも高くなっている。

「そう思う」と「ある程度思う」を合わせた割合についてみると、地区別は、北区（38.9%）が最も高くなっている。性別は、女性（36.3%）の方が男性（33.6%）よりもやや高くなっている。年齢別は、18～29歳（51.4%）が最も高く、半数以上となっている。

一方、「そう思わない」と「あまり思わない」を合わせた割合については、60～64歳（22.7%）が高くなっている。


⑩ にぎわい空間の創出など、まちなか活性化に取り組んでいます。



「そう思う」と「ある程度思う」を合わせた割合についてみると、地区別は、東区（30.9%）、中央区（30.2%）と西区（30.8%）が高くなっている。性別は、女性（30.4%）の方が男性（26.8%）よりも高くなっている。年齢別は、18～29歳（43.0%）が最も高くなっている。

「そう思わない」と「あまり思わない」を合わせた割合についてみると、地区別は、中央区（28.7%）と江南区（29.1%）が高くなっている。性別は、男性（29.2%）の方が女性（25.8%）よりも高くなっている。年齢別は、60～64歳（36.6%）が高くなっている。

⑪ 生涯にわたり心身ともに健康に暮らしていけるよう、健康寿命の延伸に取り組んでいます。




地区別・性別・年齢別のすべての属性において、「そう思う」と「ある程度思う」を合わせた割合が、「そう思わない」と「あまり思わない」を合わせた割合よりも高くなっている。

「そう思う」と「ある程度思う」を合わせた割合についてみると、地区別は、西区（33.3%）が高くなっている。性別は、女性（34.1%）の方が男性（27.3%）よりも高くなっている。年齢別は、70～74歳（43.9%）が最も高く、4割を超えている。

一方、「そう思わない」と「あまり思わない」を合わせた割合についてみると、30代（26.0%）と50代（26.6%）が高くなっている。

⑫ 持続可能な公共交通体系の構築に取り組んでいます。

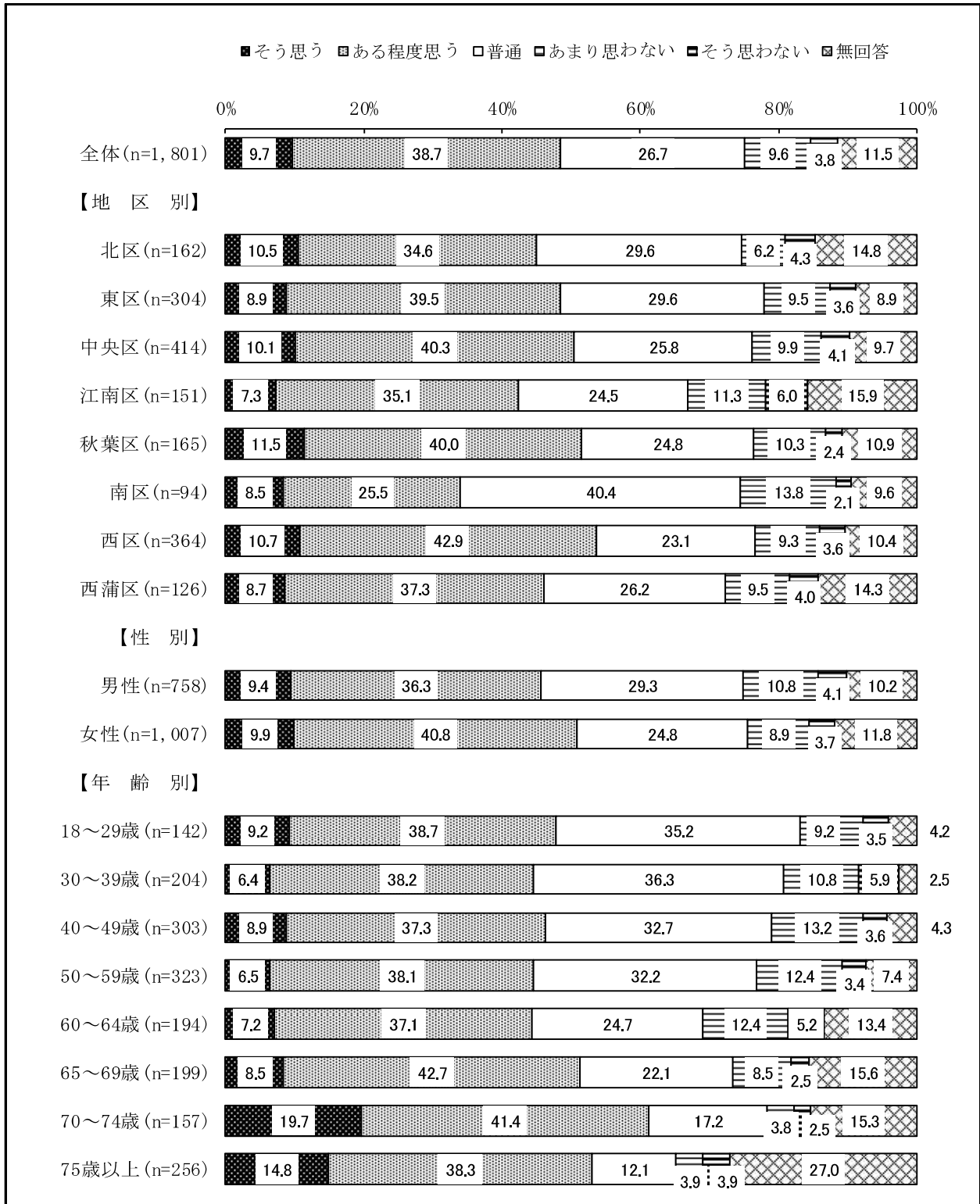


年齢別では18～29歳を除く属性において、「そう思わない」と「あまり思わない」を合わせた割合が、「そう思う」と「ある程度思う」を合わせた割合よりも高くなっている。

「そう思わない」と「あまり思わない」を合わせた割合についてみると、地区別は、東区（39.2%）と西蒲区（39.7%）が高く、約4割となっている。性別は男女差が見られない。年齢別は、40代（45.9%）が最も高くなっている。

一方、「そう思う」と「ある程度思う」を合わせた割合についてみると、18～29歳（33.8%）が高くなっている。

⑬ ごみの減量化や地球温暖化対策など、人と環境にやさしいまちづくりに取り組んでいます。




地区別・性別・年齢別のすべての属性において、「そう思う」と「ある程度思う」を合わせた割合が、「そう思わない」と「あまり思わない」を合わせた割合よりも高くなっている。

「そう思う」と「ある程度思う」を合わせた割合についてみると、地区別は、中央区（50.4%）、秋葉区（51.5%）と西区（53.6%）が高く、5割台になっている。性別は、女性（50.7%）の方が男性（45.7%）よりも高くなっている。年齢別は、70～74歳（61.1%）が最も高く、6割を超えている。

一方、「そう思わない」と「あまり思わない」を合わせた割合については、すべての属性において2割未満となっている。

⑭ 女性・若者・障がいのある人などがいきいきと働ける環境づくりに取り組んでいます。




地区別・性別・年齢別のすべての属性において、「そう思わない」と「あまり思わない」を合わせた割合が、「そう思う」と「ある程度思う」を合わせた割合よりも高くなっている。

「そう思わない」と「あまり思わない」を合わせた割合についてみると、地区別は、南区（36.2%）が最も高くなっている。性別は、女性（29.7%）の方が男性（26.5%）よりも高くなっている。年齢別は、30代（39.2%）が最も高くなっている。

一方、「そう思う」と「ある程度思う」を合わせた割合については、18～29歳（26.0%）が高くなっている。

⑮ 農業や食品産業が一体となって発展するよう、農業の6次産業化の推進に取り組んでいます。




地区別・性別・年齢別のすべての属性において、「そう思う」と「ある程度思う」を合わせた割合が、「そう思わない」と「あまり思わない」を合わせた割合よりも高くなっている。

「そう思う」と「ある程度思う」を合わせた割合についてみると、地区別は、北区 (31.5%)、中央区 (32.6%) と西区 (31.6%) が高くなっている。性別は男女差が見られない。年齢別は、30代 (32.9%) と40代 (35.3%) が高くなっている。

一方、「そう思わない」と「あまり思わない」を合わせた割合については、すべての属性において2割未満となっている。

⑩ 港、空港、鉄道、道路網などを活かし、拠点機能の強化に取り組んでいます。




年齢別では18～29歳、30代を除く属性において、「そう思わない」と「あまり思わない」を合わせた割合が、「そう思う」と「ある程度思う」を合わせた割合よりも高くなっている。

「そう思わない」と「あまり思わない」を合わせた割合についてみると、地区別では南区（37.2%）が最も高くなっている。性別は、男性（33.8%）の方が女性（26.4%）よりも高くなっている。年齢別は、40代（35.3%）、50代（36.9%）と60～64歳（34.6%）が高く、3割台となっている。

一方、「そう思う」と「ある程度思う」を合わせた割合については、18～29歳（28.8%）が最も高くなっている。

⑰ 既存産業の育成や創業・起業への支援などにより、中小企業の振興や雇用創出に取り組んでいます。

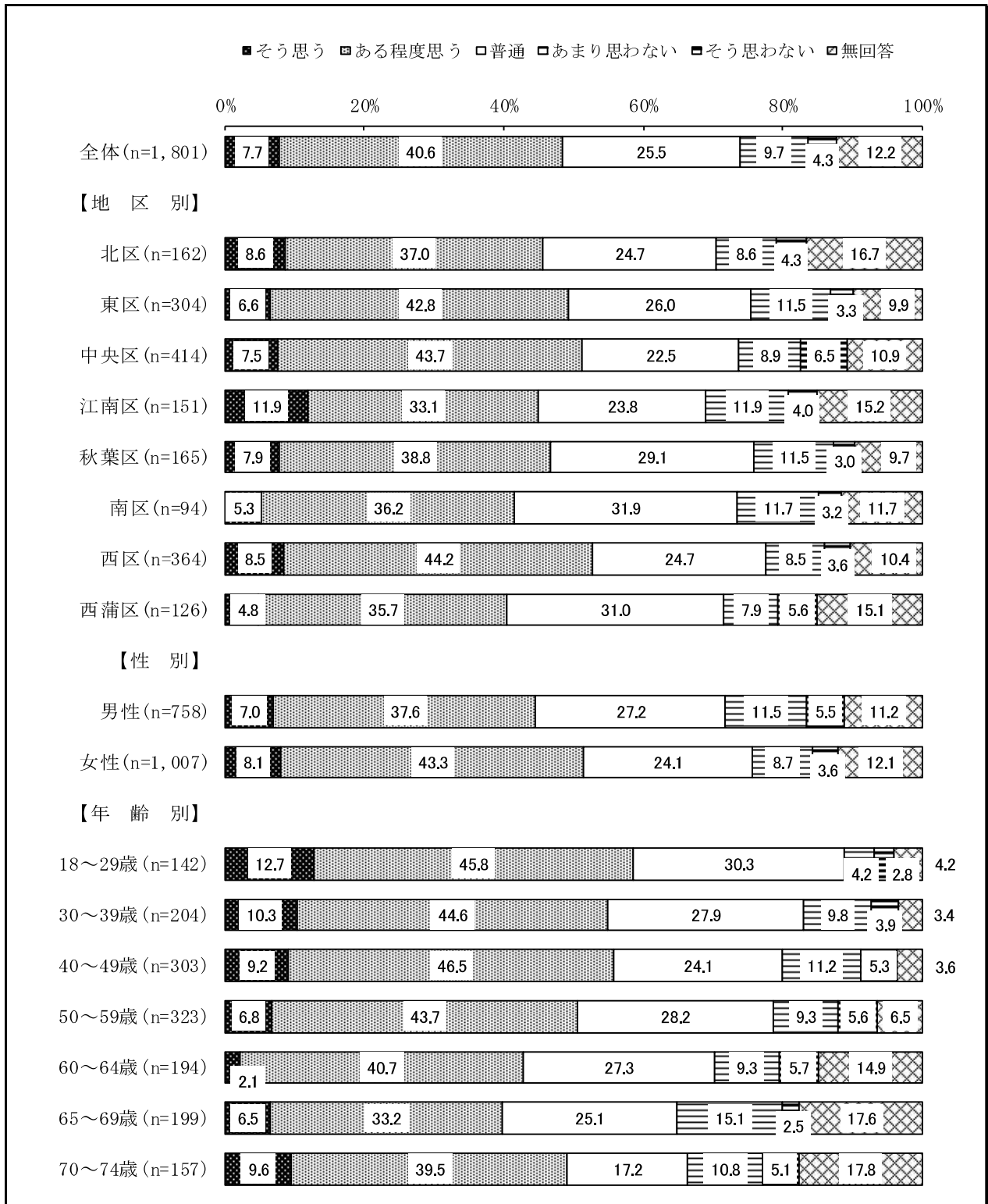


年齢別では18～29歳を除く属性において、「そう思わない」と「あまり思わない」を合わせた割合が、「そう思う」と「ある程度思う」を合わせた割合よりも高くなっている。

「そう思わない」と「あまり思わない」を合わせた割合についてみると、地区別は、中央区（27.0%）と南区（27.7%）が高くなっている。性別は、男性（26.8%）の方が女性（24.1%）よりもやや高くなっている。年齢別は、40代（29.3%）と50代（29.7%）が高くなっている。

一方、「そう思う」と「ある程度思う」を合わせた割合については、18～29歳（25.3%）が最も高くなっている。

⑱ 食と花の魅力向上や、本市の「食文化」の国内外への発信に取り組んでいます。




地区別・性別・年齢別のすべての属性において、「そう思う」と「ある程度思う」を合わせた割合が、「そう思わない」と「あまり思わない」を合わせた割合よりも高くなっている。

「そう思う」と「ある程度思う」を合わせた割合についてみると、地区別は中央区（51.2%）と西区（52.7%）が高く、半数以上を占めている。性別は、女性（51.4%）の方が男性（44.6%）よりも高くなっている。年齢別は18～29歳（58.5%）が最も高くなっている。

一方、「そう思わない」と「あまり思わない」を合わせた割合については、すべての属性において2割未満となっている。

⑱ 広域的な交流人口の拡大に向けて、国内外からの誘客促進に取り組んでいます。

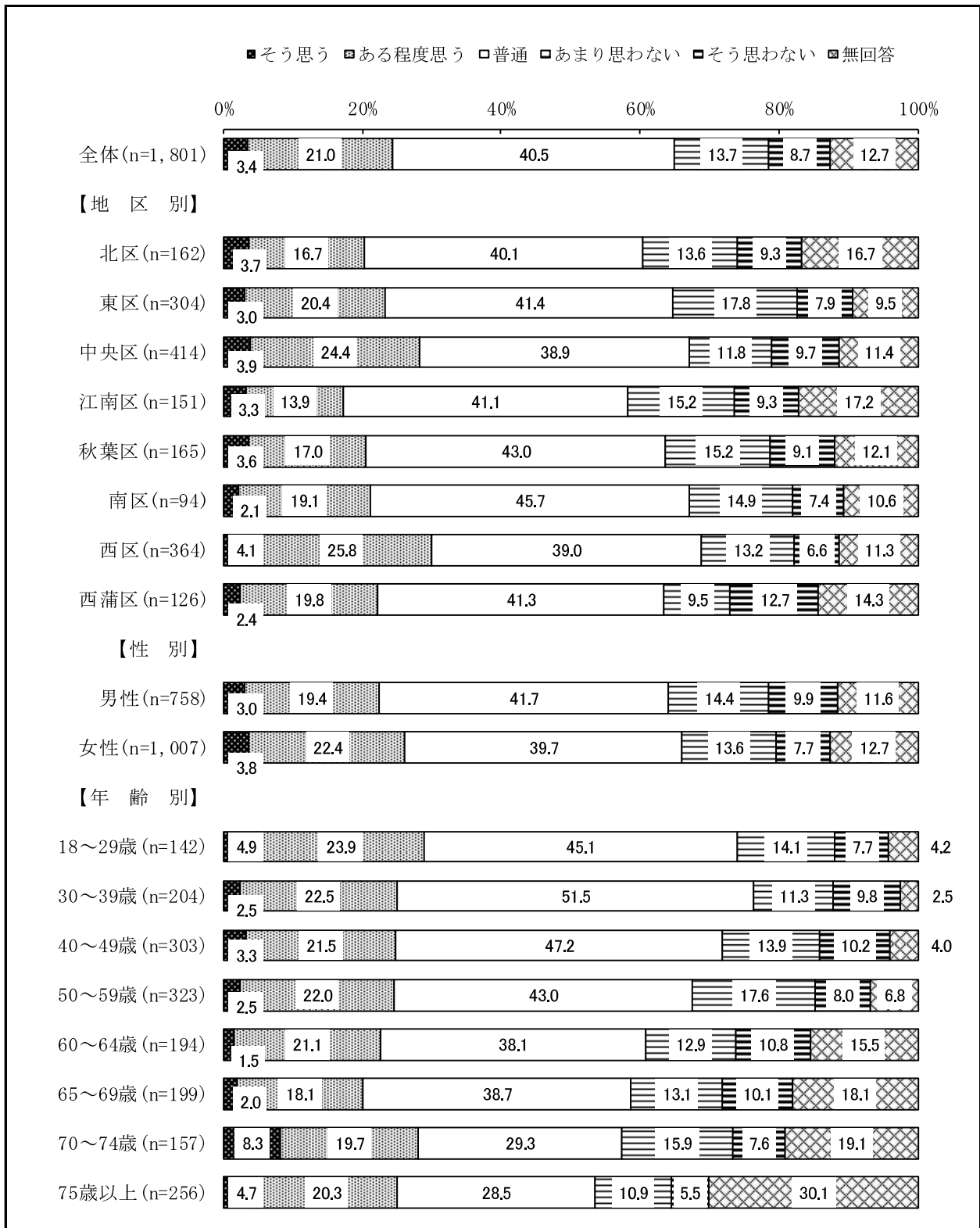


地区別では西区、性別では女性、年齢別では18~29歳、30代と40代を除く属性において、「そう思わない」と「あまり思わない」を合わせた割合が、「そう思う」と「ある程度思う」を合わせた割合よりも高くなっている。

「そう思わない」と「あまり思わない」を合わせた割合についてみると、地区別は江南区(26.5%)と秋葉区(26.1%)が高くなっている。性別は、男性(28.0%)の方が女性(21.2%)よりも高くなっている。年齢別は50代(30.3%)が最も高く、約3割となっている。

一方、「そう思う」と「ある程度思う」を合わせた割合についてみると、地区別は中央区(23.6%)と西区(24.2%)が高くなっている。年齢別は18~29歳(31.0%)が最も高くなっている。

⑳ 国際交流に取り組んでいます。



「そう思う」と「ある程度思う」を合わせた割合についてみると、地区別は、西区（29.9%）が最も高くなっている。性別は、女性（26.2%）の方が男性（22.4%）よりも高くなっている。年齢別は、18～29歳（28.8%）と70～74歳（28.0%）が高くなっている。

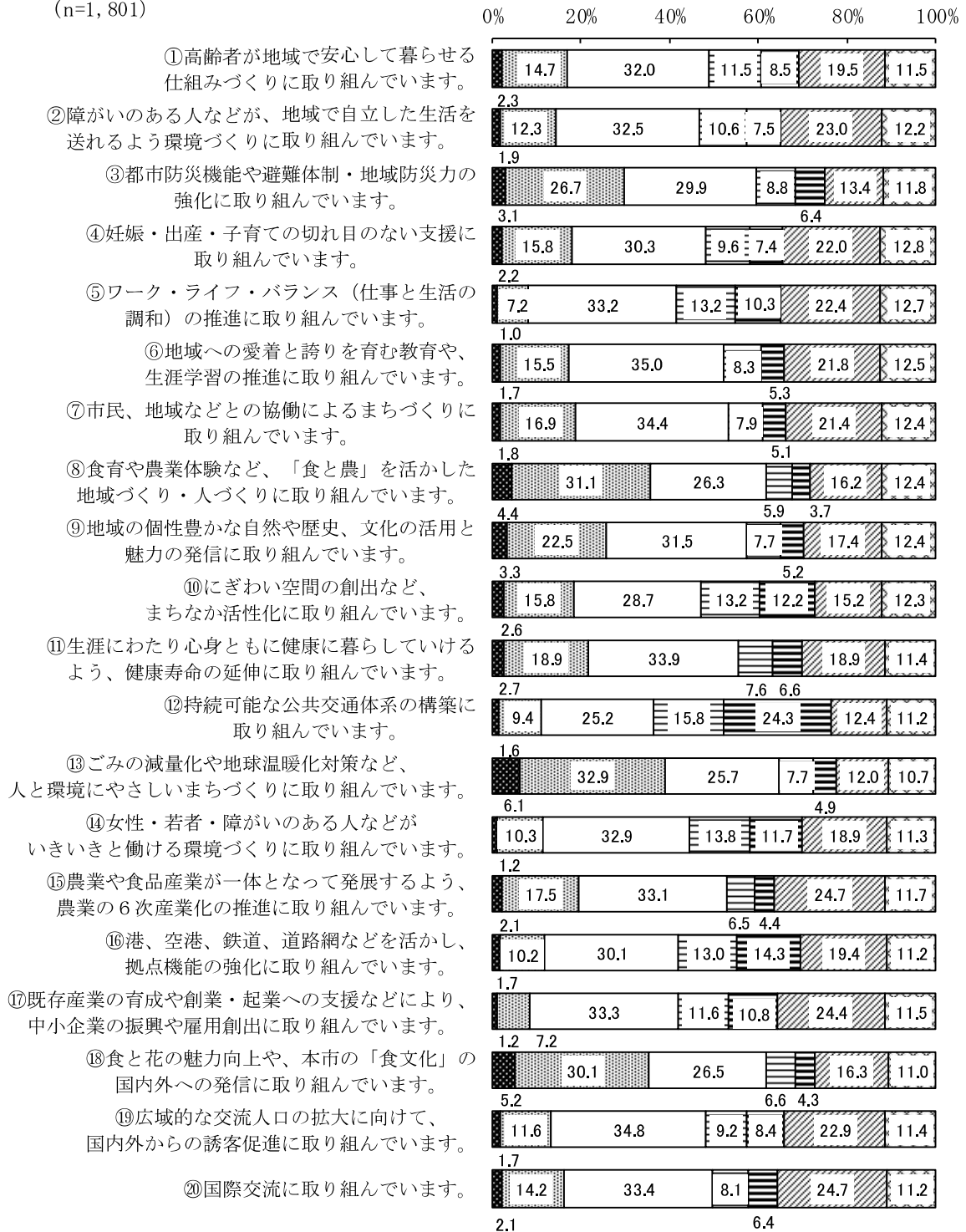
「そう思わない」と「あまり思わない」を合わせた割合についてみると、地区別は、東区（25.7%）が最も高くなっている。性別は、男性（24.3%）の方が女性（21.3%）よりも高くなっている。年齢別は、50代（25.6%）が高くなっている。

(2) 市の取り組みに対する満足度

問30 平成27年度からスタートした新潟市総合計画「にいがた未来ビジョン」に基づき進めている主な取り組みについて、あなたの満足度をお聞かせください。それぞれの項目ごとに番号と記号を1つずつ選んで、○をつけてください。

- 満足している
- やや不満
- 無回答
- ある程度満足している
- 不満
- どちらともいえない
- わからない

(n=1,801)



「環境にやさしいまちづくり」が高い満足度を得ている

【全体結果】

『市の取り組み状況』への満足度について、「満足している」の割合は、「⑬ごみの減量化や地球温暖化対策など、人と環境にやさしいまちづくりに取り組んでいます。」(6.1%)が最も高く、次いで「⑯食と花の魅力向上や、本市の「食文化」の国内外への発信に取り組んでいます。」(5.2%)、「⑧食育や農業体験など、「食と農」を活かした地域づくり・人づくりに取り組んでいます。」(4.4%)が続く。

一方、「不満」の割合は、「⑫持続可能な公共交通体系の構築に取り組んでいます。」(24.3%)が最も高い。以下、「⑯港、空港、鉄道、道路網などを活かし、拠点機能の強化に取り組んでいます。」(14.3%)、「⑩にぎわい空間の創出など、まちなか活性化に取り組んでいます。」(12.2%)、「⑭女性・若者・障がいのある人などがいきいきと働ける環境づくりに取り組んでいます。」(11.7%)の順で高くなっている。

また、満足度について、「満足している」と「ある程度満足している」を合わせた割合、及び、「やや不満」と「不満」を合わせた割合の結果は次のとおりである。


「満足している」と「ある程度満足している」を合わせた割合についてみると、「⑬ごみの減量化や地球温暖化対策など、人と環境にやさしいまちづくりに取り組んでいます。」(39.0%)が最も高く、次いで「⑧食育や農業体験など、「食と農」を活かした地域づくり・人づくりに取り組んでいます。」(35.5%)、「⑯食と花の魅力向上や、本市の「食文化」の国内外への発信に取り組んでいます。」(35.3%)が3割台で続く。以下、「③都市防災機能や避難体制・地域防災力の強化に取り組んでいます。」(29.8%)、「⑨地域の個性豊かな自然や歴史、文化の活用と魅力の発信に取り組んでいます。」(25.8%)、「⑪生涯にわたり心身ともに健康に暮らしていけるよう、健康寿命の延伸に取り組んでいます。」(21.6%)が2割台で続いている。

一方で、「やや不満」と「不満」を合わせた割合についてみると、「⑫持続可能な公共交通体系の構築に取り組んでいます。」(40.1%)が最も高い。以下、「⑯港、空港、鉄道、道路網などを活かし、拠点機能の強化に取り組んでいます。」(27.3%)、「⑭女性・若者・障がいのある人などがいきいきと働ける環境づくりに取り組んでいます。」(25.5%)、「⑩にぎわい空間の創出など、まちなか活性化に取り組んでいます。」(25.4%)、「⑤ワーク・ライフ・バランス(仕事と生活の調和)の推進に取り組んでいます。」(23.5%)の順で高くなっている。

【属性別結果】

次ページ以降に取り組みごとの地区別・性別・年齢別の集計結果をまとめた。

① 高齢者が地域で安心して暮らせる仕組みづくりに取り組んでいます。




地区別では江南区、西区、年齢別では18～29歳、65～69歳と75歳以上を除く属性において、「不満」と「やや不満」を合わせた割合が、「満足している」と「ある程度満足している」を合わせた割合よりも高くなっている。

「不満」と「やや不満」を合わせた割合についてみると、地区別は南区（29.7%）が最も高く、約3割となっている。性別は男性（21.9%）の方が女性（18.9%）よりも高くなっている。年齢別は60～64歳（27.3%）が最も高くなっている。

一方、「満足している」と「ある程度満足している」を合わせた割合については、75歳以上（23.1%）が高く、2割を超えている。

② 障がいのある人などが、地域で自立した生活を送れるよう環境づくりに取り組んでいます。




地区別では西蒲区、性別では男性、年齢別では18～29歳、65～69歳と75歳以上を除く属性において、「不満」と「やや不満」を合わせた割合が、「満足している」と「ある程度満足している」を合わせた割合よりも高くなっている。

「不満」と「やや不満」を合わせた割合についてみると、地区別は南区（27.7%）が最も高くなっている。性別は男女差が見られない。年齢別は50代（22.9%）が最も高くなっている。

一方、「満足している」と「ある程度満足している」を合わせた割合については、すべての属性において2割未満となっている。

③ 都市防災機能や避難体制・地域防災力の強化に取り組んでいます。




地区別・性別・年齢別のすべての属性において、「満足している」と「ある程度満足している」を合わせた割合が、「不満」と「やや不満」を合わせた割合よりも高くなっている。

「満足している」と「ある程度満足している」を合わせた割合についてみると、地区別は南区 (33.0%) が最も高くなっている。性別は男女差が見られない。年齢別は18～29歳 (31.7%)、40代 (31.3%) と75歳以上 (32.0%) が高く、3割を超えている。

一方、「不満」と「やや不満」を合わせた割合については、性別では男性 (18.7%) の方が女性 (12.5%) よりも高くなっている。年齢別は40代 (20.1%)、60～64歳 (21.1%) が高くなっている。


④ 妊娠・出産・子育ての切れ目のない支援に取り組んでいます。



「満足している」と「ある程度満足している」を合わせた割合についてみると、地区別は、西区 (23.4%) が最も高くなっている。性別は、女性 (20.8%) の方が男性 (14.7%) よりも高くなっている。年齢別は、30代 (28.9%) が最も高くなっている。

「不満」と「やや不満」を合わせた割合についてみると、地区別は東区 (20.0%) が最も高くなっている。性別は男性 (18.7%) の方が女性 (15.5%) よりも高くなっている。年齢別は 30代 (26.9%) が最も高くなっている。

⑤ ワーク・ライフ・バランス（仕事と生活の調和）の推進に取り組んでいます。




地区別・性別・年齢別のすべての属性において、「不満」と「やや不満」を合わせた割合が、「満足している」と「ある程度満足している」を合わせた割合よりも高くなっている。

「不満」と「やや不満」を合わせた割合についてみると、地区別は、東区（26.0%）と南区（25.5%）が高くなっている。性別は、男性（26.3%）の方が女性（21.0%）よりも高くなっている。年齢別は、18～29歳（32.4%）と30代（33.8%）が高くなっている。

一方、「満足している」と「ある程度満足している」を合わせた割合については、すべての属性において1割前後となっている。

⑥ 地域への愛着と誇りを育む教育や、生涯学習の推進に取り組んでいます。




地区別では北区、秋葉区、性別では男性、年齢別では40代と60～64歳を除く属性において、「満足している」と「ある程度満足している」を合わせた割合が、「不満」と「やや不満」を合わせた割合よりも高くなっている。

「満足している」と「ある程度満足している」を合わせた割合についてみると、地区別は西区(21.5%)が最も高くなっている。性別は男女差が見られない。年齢別は30代(23.6%)が最も高くなっている。

一方、「不満」と「やや不満」を合わせた割合については、すべての属性において2割未満となっている。

⑦ 市民、地域などとの協働によるまちづくりに取り組んでいます。




地区別では秋葉区、年齢別では60～64歳と65～69歳を除く属性において、「満足している」と「ある程度満足している」を合わせた割合が、「不満」と「やや不満」を合わせた割合よりも高くなっている。

「満足している」と「ある程度満足している」を合わせた割合についてみると、地区別は西区(24.5%)が最も高くなっている。性別は男女差が見られない。年齢別は18～29歳(26.7%)が高くなっている。

一方、「不満」と「やや不満」を合わせた割合については、すべての属性において2割未満となっている。

⑧ 食育や農業体験など、「食と農」を活かした地域づくり・人づくりに取り組んでいます。




地区別・性別・年齢別のすべての属性において、「満足している」と「ある程度満足している」を合わせた割合が、「不満」と「やや不満」を合わせた割合よりも高くなっている。

「満足している」と「ある程度満足している」を合わせた割合についてみると、地区別は東区(38.1%)、中央区(38.6%)と西区(38.7%)が高くなっている。性別は女性(37.6%)が男性(33.8%)よりも高くなっている。年齢別は30代(53.5%)が最も高く、半数以上となっている。

一方、「不満」と「やや不満」を合わせた割合については、すべての属性において1割前後となっている。

⑨ 地域の個性豊かな自然や歴史、文化の活用と魅力の発信に取り組んでいます。




地区別・性別・年齢別のすべての属性において、「満足している」と「ある程度満足している」を合わせた割合が、「不満」と「やや不満」を合わせた割合よりも高くなっている。

「満足している」と「ある程度満足している」を合わせた割合についてみると、地区別は東区(27.9%)と江南区(27.8%)が高くなっている。性別は男女差が見られない。年齢別は18～29歳(38.8%)と30代(37.8%)が高くなっている。

一方、「不満」と「やや不満」を合わせた割合については、すべての属性において2割未満となっている。

⑩ にぎわい空間の創出など、まちなか活性化に取り組んでいます。




年齢別では18～29歳を除く属性において、「不満」と「やや不満」を合わせた割合が、「満足している」と「ある程度満足している」を合わせた割合よりも高くなっている。

「不満」と「やや不満」を合わせた割合についてみると、地区別は中央区（30.7%）が最も高く、約3割になっている。性別は男性（28.5%）の方が女性（23.2%）よりも高くなっている。年齢別は60～64歳（34.6%）が最も高くなっている。

一方、「満足している」と「ある程度満足している」を合わせた割合については、18～29歳（30.3%）が最も高くなっている。

⑪ 生涯にわたり心身ともに健康に暮らしていけるよう、健康寿命の延伸に取り組んでいます。




年齢別では50代と60～64歳を除く属性において、「満足している」と「ある程度満足している」を合わせた割合が、「不満」と「やや不満」を合わせた割合よりも高くなっている。

「満足している」と「ある程度満足している」を合わせた割合についてみると、地区別は東区(23.0%)と江南区(23.8%)が高くなっている。性別は男女差が見られない。年齢別は70～74歳(33.8%)が高くなっている。

一方、「不満」と「やや不満」を合わせた割合についてみると、60～64歳(21.1%)が最も高くなっている。

⑫ 持続可能な公共交通体系の構築に取り組んでいます。




地区別・性別・年齢別のすべての属性において、「不満」と「やや不満」を合わせた割合が、「満足している」と「ある程度満足している」を合わせた割合よりも高くなっている。

「不満」と「やや不満」を合わせた割合についてみると、地区別は東区（46.0%）と中央区（45.4%）の割合が高くなっている。性別は男性（42.4%）の方が女性（38.6%）よりも高くなっている。年齢別は30代（47.1%）、40代（47.9%）と50代（48.6%）が高く、半数未満となっている。

一方、「満足している」と「ある程度満足している」を合わせた割合についてみると、18～29歳（20.4%）で最も高くなっている。

⑬ ごみの減量化や地球温暖化対策など、人と環境にやさしいまちづくりに取り組んでいます。




地区別・性別・年齢別のすべての属性において、「満足している」と「ある程度満足している」を合わせた割合が、「不満」と「やや不満」を合わせた割合よりも高くなっている。

「満足している」と「ある程度満足している」を合わせた割合についてみると、地区別は秋葉区(43.7%)が最も高くなっている。性別は女性(40.9%)の方が男性(36.7%)よりも高くなっている。年齢別は70～74歳(54.8%)が最も高く、半数以上となっている。

一方、「不満」と「やや不満」を合わせた割合については、すべての属性において2割未満となっている。

⑭ 女性・若者・障がいのある人などがいきいきと働ける環境づくりに取り組んでいます。




地区別・性別・年齢別のすべての属性において、「不満」と「やや不満」を合わせた割合が、「満足している」と「ある程度満足している」を合わせた割合よりも高くなっている。

「不満」と「やや不満」を合わせた割合についてみると、地区別は、江南区（31.2%）が最も高くなっている。性別は男女差がみられない。年齢別は、30代（37.7%）が最も高くなっている。

一方、「満足している」と「ある程度満足している」を合わせた割合については、すべての属性において2割未満となっている。

⑮ 農業や食品産業が一体となって発展するよう、農業の6次産業化の推進に取り組んでいます。




地区別・性別・年齢別のすべての属性において、「満足している」と「ある程度満足している」を合わせた割合が、「不満」と「やや不満」を合わせた割合よりも高くなっている。

「満足している」と「ある程度満足している」を合わせた割合についてみると、地区別は中央区(22.0%)、南区(22.3%)と西区(22.0%)が高くなっている。性別は男女差が見られない。年齢別は30代(25.0%)が最も高くなっている。

一方、「不満」と「やや不満」を合わせた割合については、すべての属性において1割前後となっている。

⑩ 港、空港、鉄道、道路網などを活かし、拠点機能の強化に取り組んでいます。




地区別・性別・年齢別のすべての属性において、「不満」と「やや不満」を合わせた割合が、「満足している」と「ある程度満足している」を合わせた割合よりも高くなっている。

「不満」と「やや不満」を合わせた割合についてみると、地区別は中央区（31.2%）が最も高くなっている。性別は男性（35.2%）の方が女性（21.7%）より高くなっている。年齢別は50代（35.3%）が最も高くなっている。

一方、「満足している」と「ある程度満足している」を合わせた割合については、すべての属性において2割未満となっている。

⑰ 既存産業の育成や創業・起業への支援などにより、中小企業の振興や雇用創出に取り組んでいます。




地区別・性別・年齢別のすべての属性において、「不満」と「やや不満」を合わせた割合が、「満足している」と「ある程度満足している」を合わせた割合よりも高くなっている。

「不満」と「やや不満」を合わせた割合についてみると、地区別は中央区（24.8%）が最も高くなっている。性別は男性（28.1%）の方が女性（18.2%）より高くなっている。年齢別は40代（28.4%）と60～64歳（28.3%）が高くなっている。

一方、「満足している」と「ある程度満足している」を合わせた割合については、すべての属性において1割前後となっている。

⑱ 食と花の魅力向上や、本市の「食文化」の国内外への発信に取り組んでいます。




地区別・性別・年齢別のすべての属性において、「満足している」と「ある程度満足している」を合わせた割合が、「不満」と「やや不満」を合わせた割合よりも高くなっている。

「満足している」と「ある程度満足している」を合わせた割合についてみると、地区別は中央区(40.2%)が最も高くなっている。性別は女性(37.5%)の方が男性(32.9%)より高くなっている。年齢別は18～29歳(45.1%)と30代(44.1%)が高くなっている。

一方、「不満」と「やや不満」を合わせた割合については、すべての属性において1割前後となっている。

⑱ 広域的な交流人口の拡大に向けて、国内外からの誘客促進に取り組んでいます。




地区別では西蒲区、性別では女性、年齢別では18～29歳と75歳以上を除く属性において、「不満」と「やや不満」を合わせた割合が、「満足している」と「ある程度満足している」を合わせた割合よりも高くなっている。

「不満」と「やや不満」を合わせた割合についてみると、地区別は中央区(20.1%)と秋葉区(20.6%)が高くなっている。性別は男性(23.3%)の方が女性(13.7%)より高くなっている。年齢別は50代(21.4%)と60～64歳(21.7%)が高く、2割を超えている。

一方、「満足している」と「ある程度満足している」を合わせた割合についてみると、18～29歳(21.8%)が最も高くなっている。

⑳ 国際交流に取り組んでいます。



地区別では北区、秋葉区と南区、性別では男性、年齢別では60～64歳、65～69歳と70～74歳を除く属性において、「満足している」と「ある程度満足している」を合わせた割合が、「不満」と「やや不満」を合わせた割合よりも高くなっている。

「満足している」と「ある程度満足している」を合わせた割合についてみると、地区別は西区(21.2%)が最も高くなっている。性別は女性(17.5%)の方が男性(14.6%)よりやや高くなっている。年齢別は18～29歳(23.2%)が最も高く、2割を超えている。

一方、「不満」と「やや不満」を合わせた割合については、すべての属性において2割未満となっている。