

## 調理実習室, 講座室の利用について

### ① 利用できる個人・団体

食育や花育に関する活動で利用する個人又は団体

### ② 利用できる施設

施設名	定員	面積	内 容
調理実習室	約40人	約200㎡	調理台8台, 講師用調理台1台
講座室A	約60人	約100㎡	2室を繋げて利用することができます。
講座室B	約60人	約100㎡	

### ③ 料金表

#### 1) 施設

施設名		利用時間		
		午前 (9:00-12:00) 3時間	午後 (13:00-17:00) 4時間	延長等 1時間
①調理実習室	一般	2,400円	3,200円	800円
	営利	4,800円	6,400円	1,600円
②講座室A	一般	1,200円	1,600円	400円
	営利	2,400円	3,200円	800円
③講座室B	一般	1,200円	1,600円	400円
	営利	2,400円	3,200円	800円

※営利…販売, 宣伝その他営利の目的をもって利用する場合  
※講座室Aと講座室Bは繋げて利用することができます。

#### 2) 設備

施設名	台数	利用時間		
		午前 (9:00-12:00) 3時間	午後 (13:00-17:00) 4時間	延長等 1時間
音響セット(調理実習室)	1	200円	200円	50円
音響セット(講座室)	1	300円	300円	75円
映像セット	1	200円	200円	50円
可変式プロジェクターセット	1	800円	800円	200円
展示パネル	10	1枚につき100円	100円	25円

※施設, 設備のいずれも利用時間が表の利用時間に満たない場合でも, 時間割計算は行いません。

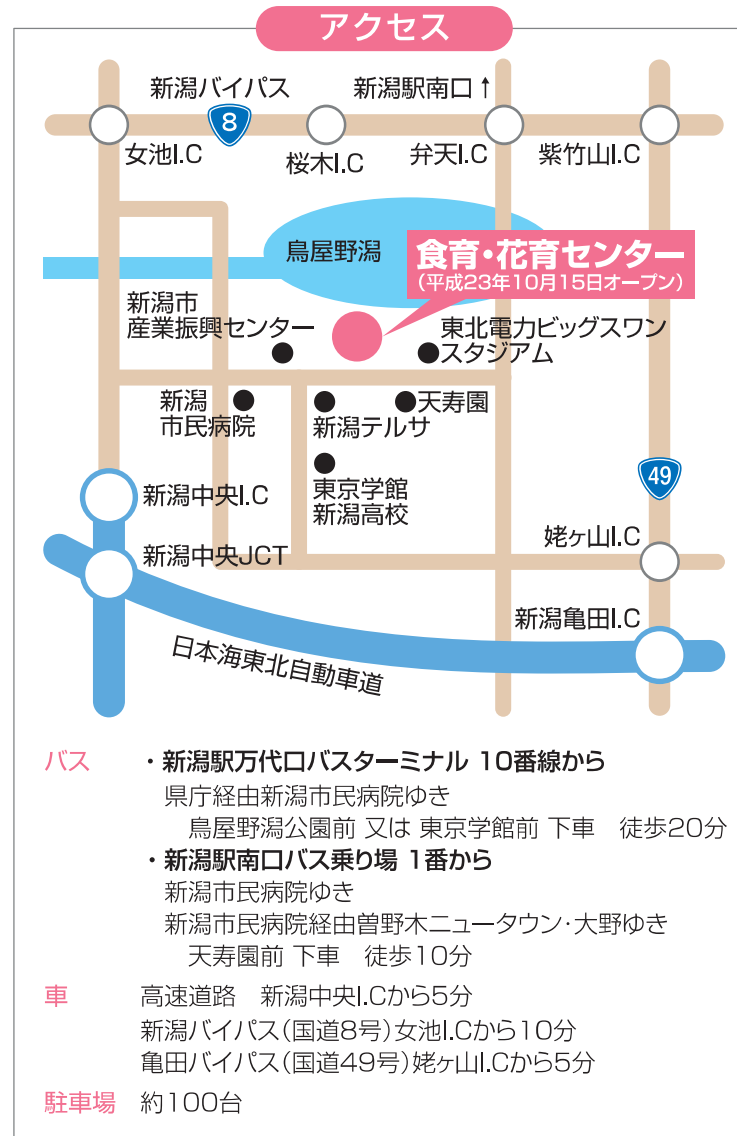
### ④ 申込み方法

#### 1) 予約開始日等

- 利用を希望する日の3ヶ月前の初日から利用日の3日前まで申込みができます。  
(ただし, 平成23年10月の利用は平成23年7月4日から受け付けます)
- 申込みのあった順に利用者を決定します。

#### 2) 手続き方法

- 所定の申込書の提出(郵送, ファックスも可)。所定の申込書はホームページからダウンロードできます。  
<http://www.city.niigata.jp/info/ffcenter/>
- インターネットから手続き(市公共施設予約システム)  
<http://www.city.niigata.jp/yoyaku/yoyaku.html>
- 電話での仮予約(後日, 別途上記の申込み手続きが必要)



- バス**
- 新潟駅万代口バスターミナル 10番線から  
県庁経由新潟市民病院ゆき  
鳥屋野潟公園前 又は 東京学館前 下車 徒歩20分
  - 新潟駅南口バス乗り場 1番から  
新潟市民病院ゆき  
新潟市民病院経由曾野木ニュータウン・大野ゆき  
天寿園前 下車 徒歩10分
- 車**
- 高速道路 新潟中央I.Cから5分
  - 新潟バイパス(国道8号)女池I.Cから10分
  - 亀田バイパス(国道49号)姥ヶ山I.Cから5分
- 駐車場** 約100台

## 新潟市 食育・花育センター

Center for Food and Flower Culture, City of Niigata

- 平成23年8月19日(金)まで  
〒951-8550 新潟市中央区学校町通1番町602番地1  
新潟市役所白山浦庁舎6号棟1階  
電話:025-226-1798 FAX:025-233-2686
- 平成23年8月22日(月)から  
〒950-0933 新潟市中央区清五郎401番地  
電話:025-282-4181(ショクイクハナイク)  
FAX:025-282-4987(ショクハナ)
- 食育・花育センターホームページ  
<http://www.city.niigata.jp/info/ffcenter/>
- メールアドレス  
[shokuikuhanaiku@city.niigata.lg.jp](mailto:shokuikuhanaiku@city.niigata.lg.jp)

新潟市

# 食育・花育センター



新潟市食育推進キャラクター  
まいかちゃん

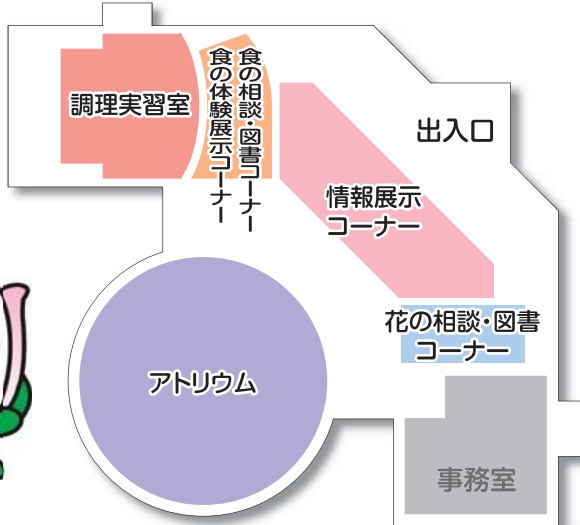
# にいがたの「食と花」を楽しく学ぼう!

平成23年10月15日(土)  
オープン

食育・花育センターは、自然豊かな鳥屋野潟を臨むロケーションで、新潟市が誇る「食と花」を一体的に学ぶことができる施設です。新潟の美味しさ、美しさ、豊かさを発掘する目を育て、心と身体の健康づくりを市民運動へと展開していく拠点施設を目指しています。



1F



### ▶ 調理実習室 貸出可

市内最大級の調理実習室で、子どもから大人まで楽しみながら調理体験ができます。調理の様子はガラス越しに見ることができます。



### ▶ 情報展示コーナー

食育や花育に関する情報をわかりやすく提供します。



### ▼ 食の体験展示コーナー

新潟の豊かな食を支える生産者の熱意や工夫、食の尊さ、食事バランスなどを楽しみながら学べます。



### ▶ アトリウム

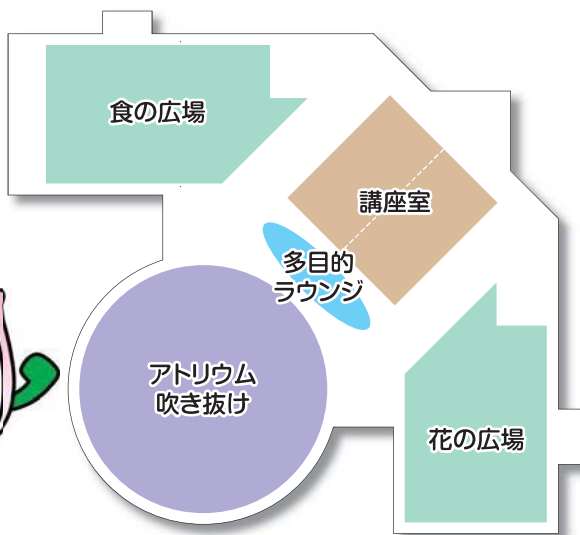
四季折々の花を楽しみながらくつろげる空間です。



### ● 相談・図書コーナー

食や花に関する質問や相談に相談員がお答えします。

2F



### ● 食の広場・花の広場

屋上緑化で憩いの空間を提供します。

### ● 講座室 貸出可

最大120名収容可能です。2分割しても使用できます。

### ● 多目的ラウンジ

お弁当を食べたり、休憩したりできます。

## どんなことができるの?

- ◆ 体験できる!
  - ・ 季節の料理教室、米粉料理教室
  - ・ 料理体験ゲームや食事バランスチェック
  - ・ 園芸講座や農業体験講座
- ◆ 活動をサポート!
  - ・ 食生活や園芸に関する相談コーナー
  - ・ 学校や地域に指導者を紹介
- ★ 季節ごとには楽しいイベントを開催!

● 所在地	新潟市中央区清五郎401番地(敷地面積 約2.2ヘクタール)
● 本体施設	鉄筋コンクリート造り 2階建て(延床面積 2,349㎡)
● 施設内容	
1階	アトリウム、調理実習室、食の体験展示コーナー、情報展示コーナー、相談・図書コーナー、エントランスホール、事務室
2階	講座室、多目的ラウンジ、食の広場・花の広場
屋外	ほ場(見本園、花畑、体験農園)、多目的広場、農舎、育成温室、駐車場
● 開館時間	午前9時～午後5時まで
● 休館日	・ 毎週月曜日(ただし、月曜日が休日の場合は、直後の平日) ・ 年末年始(12月29日から1月3日まで)

建物は木を基調とし、癒しや憩いの空間を提供します。さらに、農舎棟では「越後杉ブランド材」を使用しています。