

平成24年度

第1回新潟市若年者自立支援ネットワーク会議
新潟地域若者サポートステーション利用実績報告



平成25年3月22日(金)
新潟地域若者サポートステーション
所長 佐藤 美奈子

1

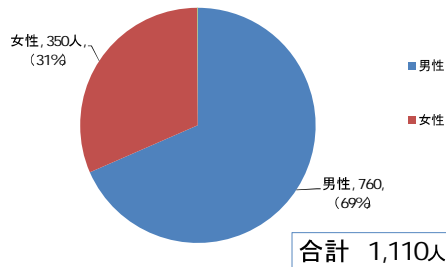
1. 実績報告(H19.7~H25.2)

	19年度 (7月~)	20年度	21年度	22年度	23年度	24年度 (~2月)
のべ来所者数	3,221	7,090	8,514	8,756	7,403	7,456
新規登録者数	241	215	174	125	152	204
相談件数	1,149	1,512	1,892	1,953	2,364	3,172
進路決定者数	45	87	89	90	152	203

2

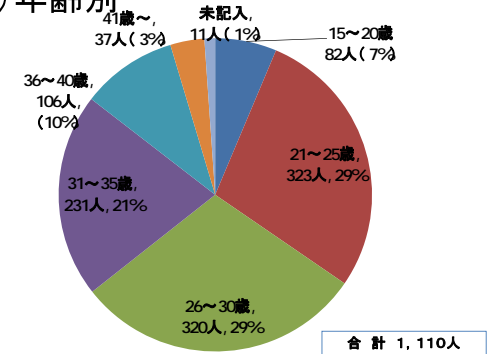
2. 利用者の現状

(1) 男女別



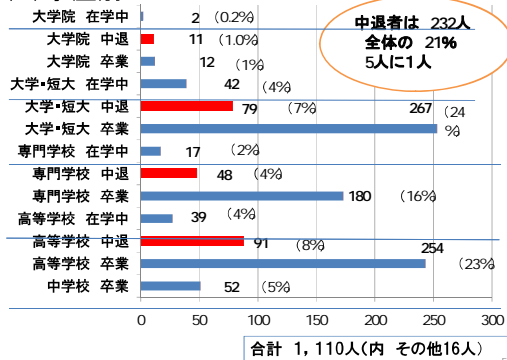
3

(2) 年齢別



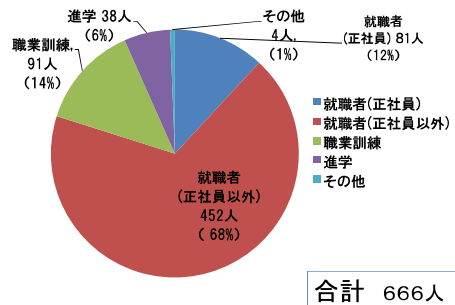
4

(3) 学歴別



5

(4) 進路決定者



6

新潟地域若者サポートステーション 事業実施状況

2012年 4月～2013年3月

	4月	5月	6月	7月	8月	9月	10月	11月	12月	1月	2月	3月	合計	07年度	08年度	09年度	10年度	11年度	全合計
来所のべ数	662	677	711	702	840	696	784	717	562	573	532	0	7456	3221	7090	8514	8756	7403	42440
本人	618	641	680	669	735	666	748	678	547	551	524		7057	2774	6757	7895	8298	7037	39818
保護者	43	34	28	28	34	27	33	31	14	21	7		300	340	317	409	346	330	2042
その他	1	2	3	5	71	3	3	8	1	1	1		99	107	16	210	112	36	580
受付カード数(新規登録者数)	30	16	17	27	13	25	24	8	15	11	18		204	241	215	174	125	152	1111
年度更新数	235												235						235
相談件数	256	265	287	309	316	306	343	306	256	278	250	0	3172	1149	1512	1892	1953	2364	12042
うち来所	本人	214	224	237	247	259	250	273	262	216	221	210	2613	883	1238	1570	1600	2054	9958
(内アウトリーチ)	1	1	2	1	3	1	2	10	6	8	2		37						37
保護者	12	8	13	9	10	7	10	10	4	9	4		96	119	121	189	134	134	793
(内アウトリーチ)	0	0	0	0	0	0	0	0	0	1	0		1						1
その他	0	0	0	1	1	0	0	0	0	0	0		2	2	3	0	5	5	17
(内アウトリーチ)	0	0	0	0	0	0	0	0	0	0	0		0						0
うち電話・メール	本人	20	22	27	43	42	42	39	30	34	39	29	367	92	94	96	169	122	940
保護者	10	11	9	9	4	7	21	4	2	9	5		91	49	48	37	37	46	308
その他	0	0	1	0	0	0	0	0	0	0	2		3	4	1	0	8	4	20
セミナー参加人数	269	272	340	271	398	246	288	304	219	284	278	0	3169	1387	2258	2202	2676	2703	14395
本人	253	256	308	263	311	234	281	277	214	279	262		2938	1240	2106	2048	2537	2582	13451
保護者	16	16	18	8	17	12	7	19	5	5	16		139	136	111	146	136	121	789
その他	0	0	14	0	70	0	0	8	0	0	0		92	11	27	8	3	0	141
セミナー実施回数	20	20	24	22	30	24	29	25	22	25	27		268	145	220	254	287	262	1436
リファーマ数	43	65	78	60	72	49	51	32	40	54	83		627	30	55	170	553	547	1982
進路決定者数(a+b+c+d)	50	22	13	28	18	16	21	17	10	6	2	0	203	45	87	89	90	152	666
うち就職者(a)	45	17	12	25	13	13	15	14	10	3	2	0	169	40	69	72	61	122	533
正社員	7	1	2	2	1	2	0	1	4	1	0		21	6	13	6	9	26	81
それ以外	38	16	10	23	12	11	15	13	6	2	2		148	34	56	66	52	96	452
うち職業訓練(b)	2	3	1	2	5	2	2	3	0	3	0	0	23	1	12	10	20	25	91
うち進学(c)	3	2	0	1	0	0	3	0	0	0	0	0	9	4	5	7	9	4	38
高校	0	2	0	0	0	0	0	0	0	0	0		2	0	2	1	1	0	6
大学・短大	0	0	0	1	0	0	1	0	0	0	0		2	2	0	1	4	2	11
大学院	0	0	0	0	0	0	0	0	0	0	0		0	1	0	0	0	0	1
専門学校	3	0	0	0	0	0	2	0	0	0	0		5	1	3	3	2	2	16
その他	0	0	0	0	0	0	0	0	0	0	0		0	0	0	2	2	0	4
うちその他(結婚等)(d)	0	0	0	0	0	1	1	0	0	0	0	0	2	0	1	0	0	1	4