

新潟市統計情報（再犯防止関係 2）

1 2018年 刑法犯検挙人員（少年除く）

単位：人、%

	合計		再犯者		再犯者率		女性割合	
		うち女		うち女		うち女	全体	再犯者
国刑法犯総数	182,124	39,719	92,023	16,180	50.5	40.7	21.8	17.6
県刑法犯総数	3,109	790	1,584	379	50.9	48.0	25.4	23.9
市刑法犯総数	1,299	338	699	170	53.8	50.3	26.0	24.3
うち)凶悪犯	20	2	7	1	35.0	50.0	10.0	14.3
うち)粗暴犯	321	35	140	7	43.6	20.0	10.9	5.0
うち)窃盗犯	703	272	424	154	60.3	56.6	38.7	36.3
うち)知能犯	83	12	55	5	66.3	41.7	14.5	9.1
うち)風俗犯	24	0	8	0	33.3	-	0.0	0.0

出典：法務省東京矯正管区更生支援企画課

2 2018年 特別法犯（薬物関連）検挙人員（少年除く）

単位：人、%

		合計		再犯者		再犯者率		女性割合	
			うち女		うち女		うち女	全体	再犯者
国	覚せい剤取締法	9,557	1,812	8,071	1,286	84.5	71.0	19.0	15.9
	麻薬等取締法	377	49	148	7	39.3	14.3	13.0	4.7
	大麻取締法	3,066	284	1,847	99	60.2	34.9	9.3	5.4
県	覚せい剤取締法	71	22	58	11	81.7	50.0	31.0	19.0
	麻薬等取締法	9	0	6	0	66.7	-	0.0	0.0
	大麻取締法	48	6	31	0	64.6	0.0	12.5	0.0
市	覚せい剤取締法	27	3	24	1	88.9	33.3	11.1	4.2
	麻薬等取締法	7	0	4	0	57.1	-	0.0	0.0
	大麻取締法	13	3	7	0	53.8	0.0	23.1	0.0

出典：法務省東京矯正管区更生支援企画課

3 2018年 犯行時年齢別 刑法犯検挙人員（少年除く）

単位：人

	合計	20-29歳	30-39歳	40-49歳	50-59歳	60-64歳	65歳以上
刑法犯総数	1,299	196	192	227	193	86	405
うち)凶悪犯	20	4	5	4	3	1	3
うち)粗暴犯	321	53	58	80	61	16	53
うち)窃盗犯	703	80	78	93	86	55	311
うち)知能犯	83	16	14	18	13	9	13
うち)風俗犯	24	2	5	7	3	1	6

出典：法務省東京矯正管区更生支援企画課

4 2018年 犯行時年齢別 特別法犯（薬物関連）検挙人員（少年除く）

単位：人

	合計	20-29歳	30-39歳	40-49歳	50-59歳	60-64歳	65歳以上
覚せい剤取締法	27	1	7	11	4	2	2
麻薬等取締法	7	2	1	2	2	0	0
大麻取締法	13	2	7	4	0	0	0

出典：法務省東京矯正管区更生支援企画課

5 2018年 犯行時年齢別 刑法犯検挙人員【女性】（少年除く）

単位：人

	合計	20-29歳	30-39歳	40-49歳	50-59歳	60-64歳	65歳以上
刑法犯総数	338	30	34	50	43	35	146
うち)凶悪犯	2	0	0	0	1	1	0
うち)粗暴犯	35	7	6	11	10	1	0
うち)窃盗犯	272	17	25	36	26	32	136
うち)知能犯	12	1	0	3	3	1	4
うち)風俗犯	0	0	0	0	0	0	0

出典：法務省東京矯正管区更生支援企画課

6 2018年 犯行時年齢別 特別法犯（薬物関連）検挙人員【女性】（少年除く）

単位：人

	合計	20-29歳	30-39歳	40-49歳	50-59歳	60-64歳	65歳以上
覚せい剤取締法	3	1	0	1	0	1	0
麻薬等取締法	0	0	0	0	0	0	0
大麻取締法	3	0	2	1	0	0	0

出典：法務省東京矯正管区更生支援企画課

7 2018年 犯行時職業別 刑法犯検挙人員（少年除く）

単位：人

	合計	有職者	学生・生徒等	無職者
刑法犯総数	1,299	634	27	638
うち)凶悪犯	20	12	1	7
うち)粗暴犯	321	217	7	97
うち)窃盗犯	703	258	8	437
うち)知能犯	83	38	1	44
うち)風俗犯	24	19	1	4

出典：法務省東京矯正管区更生支援企画課

8 2018年 犯行時職業別 特別法犯（薬物関連）検挙人員（少年除く）

単位：人

	合計	有職者	学生・生徒等	無職者
覚せい剤取締法	27	18	0	9
麻薬等取締法	7	7	0	0
大麻取締法	13	11	0	2

出典：法務省東京矯正管区更生支援企画課

9 2018年 犯行時職業別 刑法犯検挙人員【女性】（少年除く）

単位：人

	合計	有職者	学生・生徒等	無職者
刑法犯総数	338	131	3	204
うち)凶悪犯	2	2	0	0
うち)粗暴犯	35	21	0	14
うち)窃盗犯	272	94	3	175
うち)知能犯	12	4	0	8
うち)風俗犯	0	0	0	0

出典：法務省東京矯正管区更生支援企画課

10 2018年 犯行時職業別 特別法犯（薬物関連）検挙人員【女性】（少年除く）

単位：人

	合計	有職者	学生・生徒等	無職者
覚せい剤取締法	3	1	0	2
麻薬等取締法	0	0	0	0
大麻取締法	3	2	0	1

出典：法務省東京矯正管区更生支援企画課

【1～10 について】

※新潟中央警察署、新潟警察署、新潟西警察署、新潟北警察署、秋葉警察署、江南警察署、新潟南警察署、西蒲警察署、新潟東警察署の合計数。

※新潟北警察署は北蒲原郡の内聖籠町（新潟港東港区（大字大夫興野及び大字蓮野を除く）の区域、大字大夫興野の一部（一般国道7号の北側の区域）、大字蓮野の一部（一般国道7号の北側かつ町道大夫別行線の西側の区域））を含む。西蒲警察署は西蒲原郡弥彦村を含む。

※再犯者は、前に道路交通法違反を除く犯罪により検挙されたことがあり、再び検挙された者をいう。

11 新潟刑務所出所受刑者の帰住先

単位：人

	H29 年	H30 年	R1 年 (10 月末時点)
総数	345	309	267
うち新潟県内に帰住した者	52	58	54
うち新潟市内に帰住した者	25	34	34
更生保護施設に帰住した者	8	13	12
更生保護施設以外に帰住した者	17	21	22

出典：法務省東京矯正管区更生支援企画課

12 新潟刑務所出所受刑者のうち新潟県内、新潟市内に帰住した者の年齢層

単位：人

	H29 年		H30 年		R1 年(10 月末時点)	
	県内	市内	県内	市内	県内	市内
20 代	2	0	2	1	0	0
30 代	4	3	9	5	8	5
40 代	11	5	12	6	12	7
50 代	10	7	15	13	11	8
60 代	16	5	6	4	14	9
70 代以上	9	5	14	5	9	5
合計	52	25	58	34	54	34

出典：法務省東京矯正管区更生支援企画課

13 新潟刑務所出所受刑者のうち特別調整対象者であった者

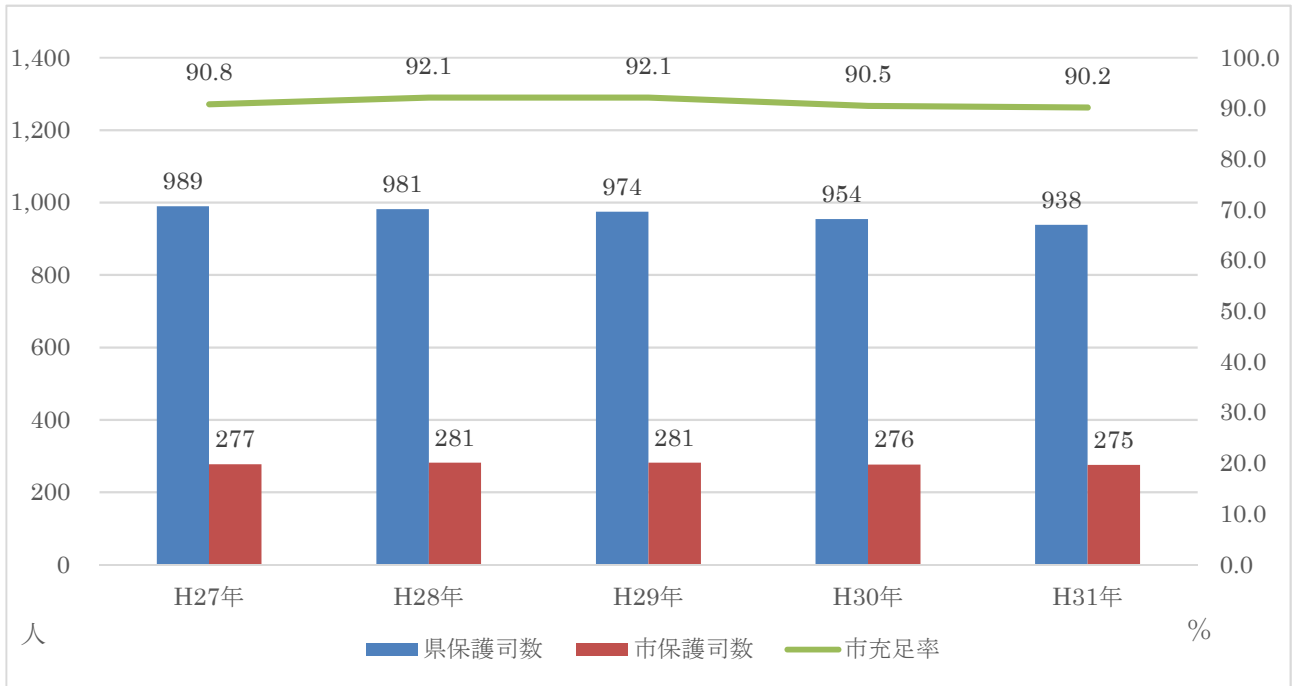
単位：人

	H29 年	H30 年	R1 年
特別調整対象者	16	6	11

出典：法務省東京矯正管区更生支援企画課

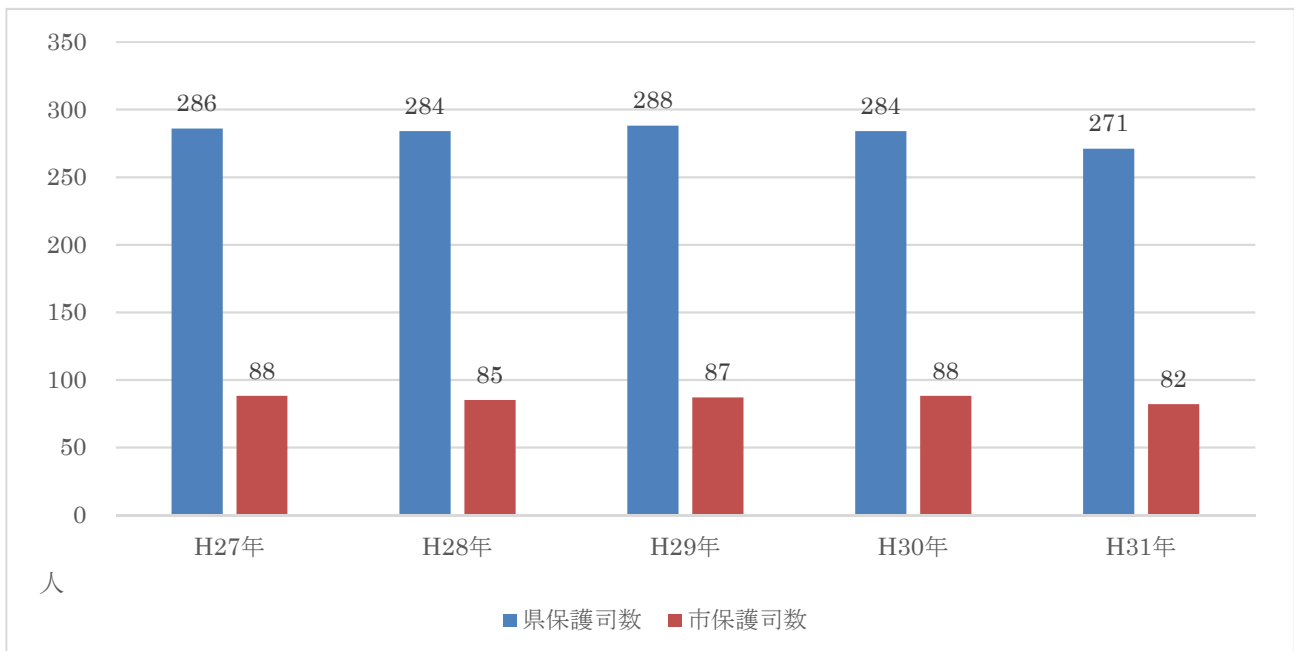
14 新潟県及び新潟市における保護司数及び保護司充足率の推移

※各年 12 月 1 日時点。県保護司定数：1,055 人、市保護司定数：305 人。



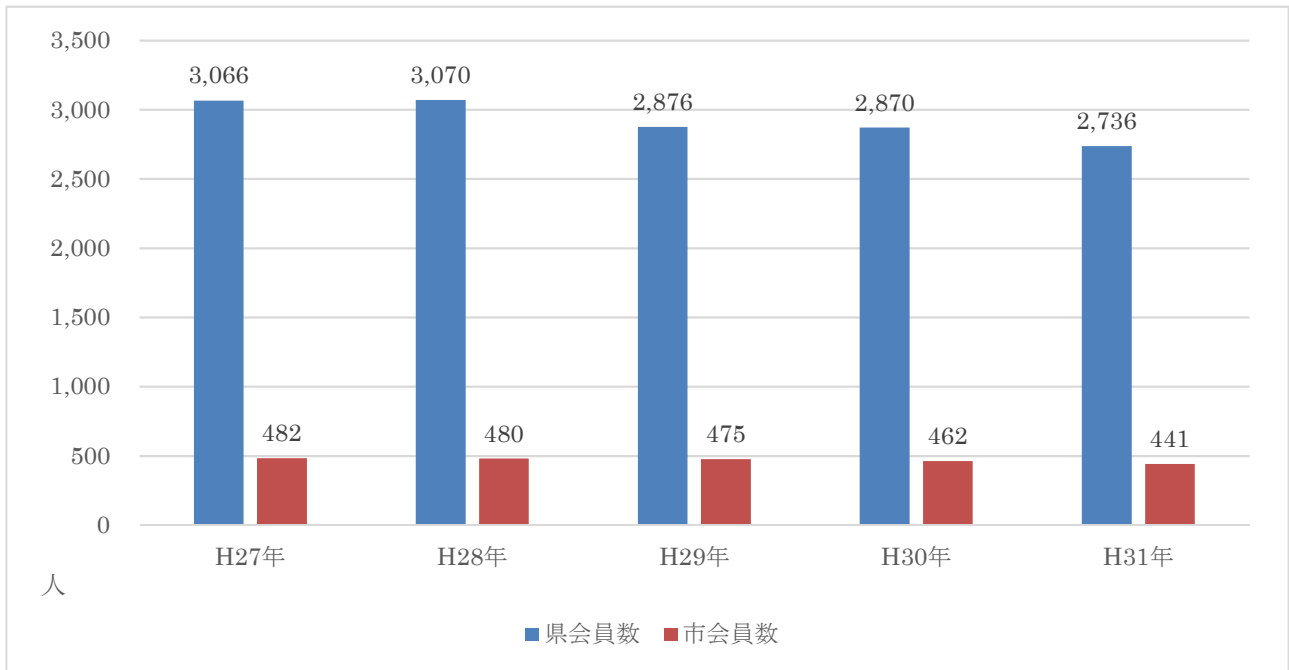
出典：新潟保護観察所

15 新潟県及び新潟市における保護司のうち女性数の推移



出典：新潟保護観察所

16 新潟県及び新潟市における更生保護女性会員数の推移



出典：新潟保護観察所

17 新潟少年学院収容状況等（平成 29 年～令和元年）

	内容	人数
1	県内からの収容者	23 名 (新潟市内: 14 名、新潟市外: 9 名)
2	入院時年齢	17 歳: 5 名、18 歳: 6 名、19 歳: 12 名
3	新潟県内に帰住した者	14 名 (新潟市内: 9 名、新潟市外: 5 名)
4	新潟県内に帰住した者のうち、家族・親族以外のもとに帰住したもの	2 名 (新潟市内: 1 名【更生保護施設】、 新潟市外: 1 名【NPO 法人】)
5	出院時の進路(上記 3 の内訳)	就労の見通しが立っていた者: 4 名 進学・復学の見通しが立っていた者: 1 名 就職希望の者: 7 名 進学希望の者: 2 名

出典：新潟少年学院

18 新潟市内保護観察新規受理件数の推移

単位：件

		新潟中央	新潟東	新潟中蒲	新潟 西蒲・南	新潟 川岸寮	合計
H27年	1号	22	16	10	5	0	53
	2号	3	6	1	1	0	11
	3号	13	7	6	5	38	69
	4号	7	6	7	5	3	28
	合計	45	35	24	16	41	161
H28年	1号	18	18	6	3	0	45
	2号	1	4	1	1	1	8
	3号	15	11	7	0	40	73
	4号	11	4	6	1	6	28
	合計	45	37	20	5	47	154
H29年	1号	13	13	4	2	0	32
	2号	0	2	1	0	1	4
	3号	13	12	4	4	35	68
	4号	4	8	1	0	2	15
	合計	30	35	10	6	38	119
H30年	1号	8	12	9	9	0	38
	2号	2	0	1	0	1	4
	3号	7	13	5	7	33	65
	4号	7	4	5	3	3	22
	合計	24	29	20	19	37	129
H31年	1号	15	17	6	7	0	45
	2号	7	4	1	1	1	14
	3号	18	12	7	3	47	87
	4号	4	4	1	1	4	14
	合計	44	37	15	12	52	160

出典：新潟保護観察所

※1号：家庭裁判所の決定により保護処分が付された者に対する保護観察。2号：少年院からの仮退院を許された者に対する保護観察。3号：仮釈放を許された者に対する保護観察。4号：裁判所の決定により刑の執行を猶予され、保護観察に付された者に対する保護観察。

※18、19は新潟中央（中央区、西区）、新潟東（東区、北区）、新潟中蒲（秋葉区、江南区）、新潟西蒲・南（西蒲区、南区、弥彦村）、新潟川岸寮の数

19 保護観察新規受理件数の推移（類型別）

単位：件

	新潟中央	新潟東	新潟中蒲	新潟西蒲・南	新潟川岸寮	合計
H27年	シンナー等乱用	0	0	0	0	0
	覚せい剤事犯	2	2	2	1	1
	暴力団関係	0	1	0	0	0
	性犯罪	2	2	1	0	1
	中学在学	0	0	0	0	0
	無職等	14	5	8	6	21
	家庭内暴力	0	1	0	1	0
	校内暴力	0	0	0	0	0
	暴走族	0	0	0	0	0
	精神障害等	3	7	5	0	2
	問題飲酒	3	1	2	1	3
	高齢	3	4	1	1	9
ギャンブル等依存	2	3	1	0	13	
合計	29	26	20	10	50	135
H28年	シンナー等乱用	0	0	0	0	0
	覚せい剤事犯	4	5	2	0	0
	暴力団関係	0	0	0	0	0
	性犯罪	3	1	4	1	3
	中学在学	0	0	0	0	0
	無職等	9	4	7	1	22
	家庭内暴力	0	3	1	0	1
	校内暴力	0	0	0	0	0
	暴走族	0	1	0	0	0
	精神障害等	6	5	4	2	5
	問題飲酒	1	5	3	0	7
	高齢	4	2	2	0	7
ギャンブル等依存	1	2	0	0	12	
合計	28	28	23	4	57	140
H29年	シンナー等乱用	0	0	0	0	0
	覚せい剤事犯	4	5	0	0	3
	暴力団関係	0	1	0	0	0
	性犯罪	3	1	0	0	3
	中学在学	0	1	0	0	0
	無職等	8	5	5	1	24
	家庭内暴力	0	0	2	0	0
	校内暴力	0	0	0	0	0
	暴走族	0	0	0	0	0
	精神障害等	3	3	2	1	5
	問題飲酒	1	2	1	0	11
	高齢	1	0	1	0	4
ギャンブル等依存	4	2	1	0	7	
合計	24	20	12	2	57	115
H30年	シンナー等乱用	1	0	0	0	0
	覚せい剤事犯	3	2	2	0	4
	暴力団関係	0	1	1	1	1
	性犯罪	3	1	3	4	1
	中学在学	0	0	0	0	0
	無職等	2	8	2	8	22
	家庭内暴力	0	3	1	0	2
	校内暴力	0	0	0	0	0
	暴走族	0	0	0	0	0
	精神障害等	2	2	1	2	4
	問題飲酒	1	5	1	1	2
	高齢	1	0	0	1	4
ギャンブル等依存	3	3	0	0	4	
合計	16	25	11	17	44	113
H31年	シンナー等乱用	0	0	0	0	0
	覚せい剤事犯	3	2	2	0	7
	暴力団関係	0	0	0	0	0
	性犯罪	4	2	1	0	3
	中学在学	0	0	0	0	0
	無職等	6	11	6	3	24
	家庭内暴力	1	1	0	0	1
	校内暴力	0	0	0	0	0
	暴走族	0	0	0	0	0
	精神障害等	5	8	2	1	8
	問題飲酒	2	7	0	0	5
	高齢	4	1	1	0	12
ギャンブル等依存	1	4	2	0	6	
合計	26	36	14	4	66	146

出典：新潟保護観察所

20 更生緊急保護の実施人員の推移（一時保護）

単位：件

		食事給与	衣料給与	医療援助	旅費給与	計
H26年	刑の執行終了	2	5	0	6	13
	刑の執行猶予	0	2	0	0	2
	起訴猶予	2	6	0	3	11
	罰金	0	0	0	0	0
	労役場出場	0	0	0	0	0
	少年院退院	0	0	0	0	0
	計	4	13	0	9	26
H27年	刑の執行終了	3	6	0	6	15
	刑の執行猶予	2	3	0	1	6
	起訴猶予	3	1	0	3	7
	罰金	2	1	0	1	4
	労役場出場	0	2	0	0	2
	少年院退院	0	0	0	0	0
	計	10	13	0	11	34
H28年	刑の執行終了	3	9	0	5	17
	刑の執行猶予	0	2	0	0	2
	起訴猶予	3	3	2	2	10
	罰金	0	0	0	0	0
	労役場出場	0	0	0	0	0
	少年院退院	0	0	0	0	0
	計	6	14	2	7	29
H29年	刑の執行終了	5	4	0	8	17
	刑の執行猶予	2	2	0	0	4
	起訴猶予	0	3	0	0	3
	罰金	1	0	0	0	1
	労役場出場	0	0	0	0	0
	少年院退院	0	0	0	0	0
	計	8	9	0	8	25
H30年	刑の執行終了	0	5	1	4	10
	刑の執行猶予	1	3	1	1	6
	起訴猶予	3	9	1	4	17
	罰金	0	3	1	1	5
	労役場出場	0	1	1	1	3
	少年院退院	0	0	0	0	0
	計	4	21	5	11	41

出典：新潟保護観察所

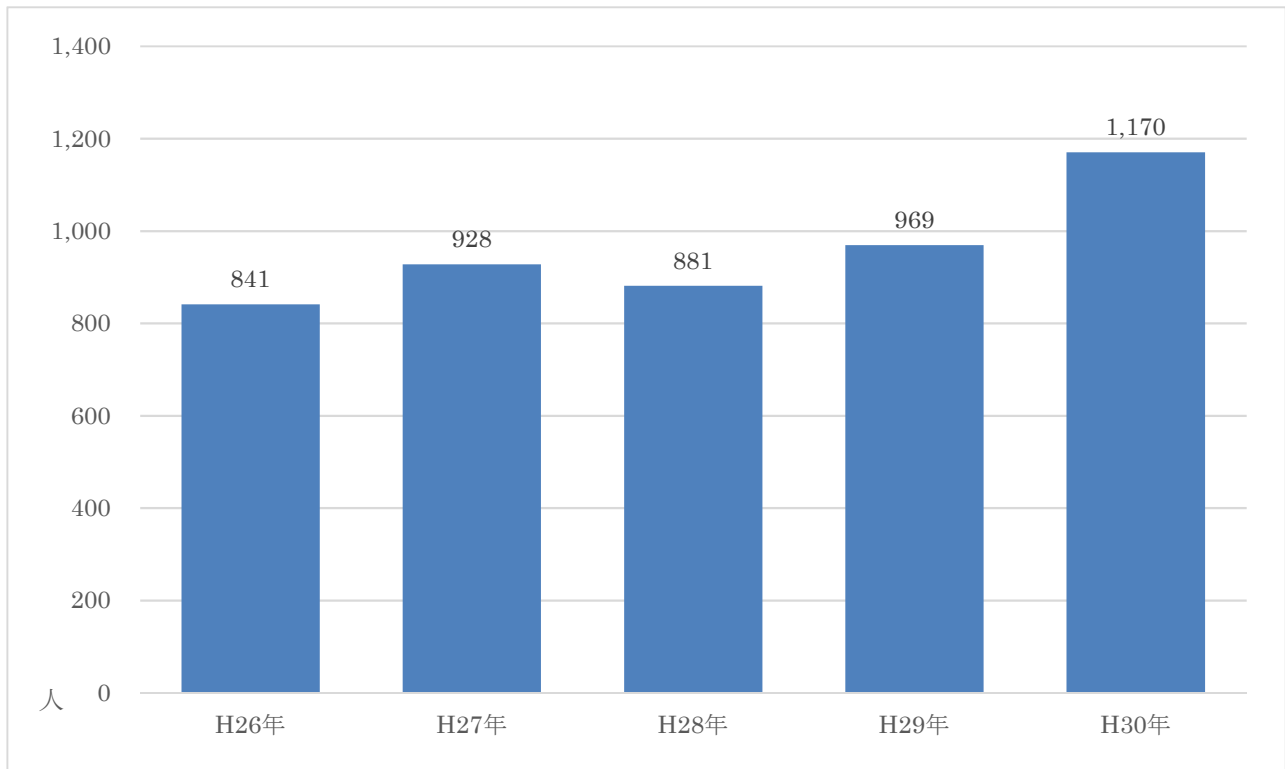
21 更生緊急保護の実施人員の推移（更生保護施設委託）

単位：件

		前年からの繰越	新たに委託開始	計
H26年	刑の執行終了	3	33	36
	刑の執行猶予	2	9	11
	起訴猶予	3	4	7
	罰金	0	3	3
	労役場出場	1	0	1
	少年院退院	0	0	0
	計	9	49	58
H27年	刑の執行終了	18	79	97
	刑の執行猶予	4	14	18
	起訴猶予	8	13	21
	罰金	1	1	2
	労役場出場	0	3	3
	少年院退院	0	0	0
	計	31	110	141
H28年	刑の執行終了	16	68	84
	刑の執行猶予	5	12	17
	起訴猶予	3	21	24
	罰金	0	4	4
	労役場出場	1	0	1
	少年院退院	0	0	0
	計	25	105	130
H29年	刑の執行終了	8	56	64
	刑の執行猶予	2	8	10
	起訴猶予	4	7	11
	罰金	3	3	6
	労役場出場	0	2	2
	少年院退院	0	1	1
	計	17	77	94
H30年	刑の執行終了	8	39	47
	刑の執行猶予	2	14	16
	起訴猶予	2	14	16
	罰金	1	5	6
	労役場出場	0	2	2
	少年院退院	1	1	2
	計	14	75	89

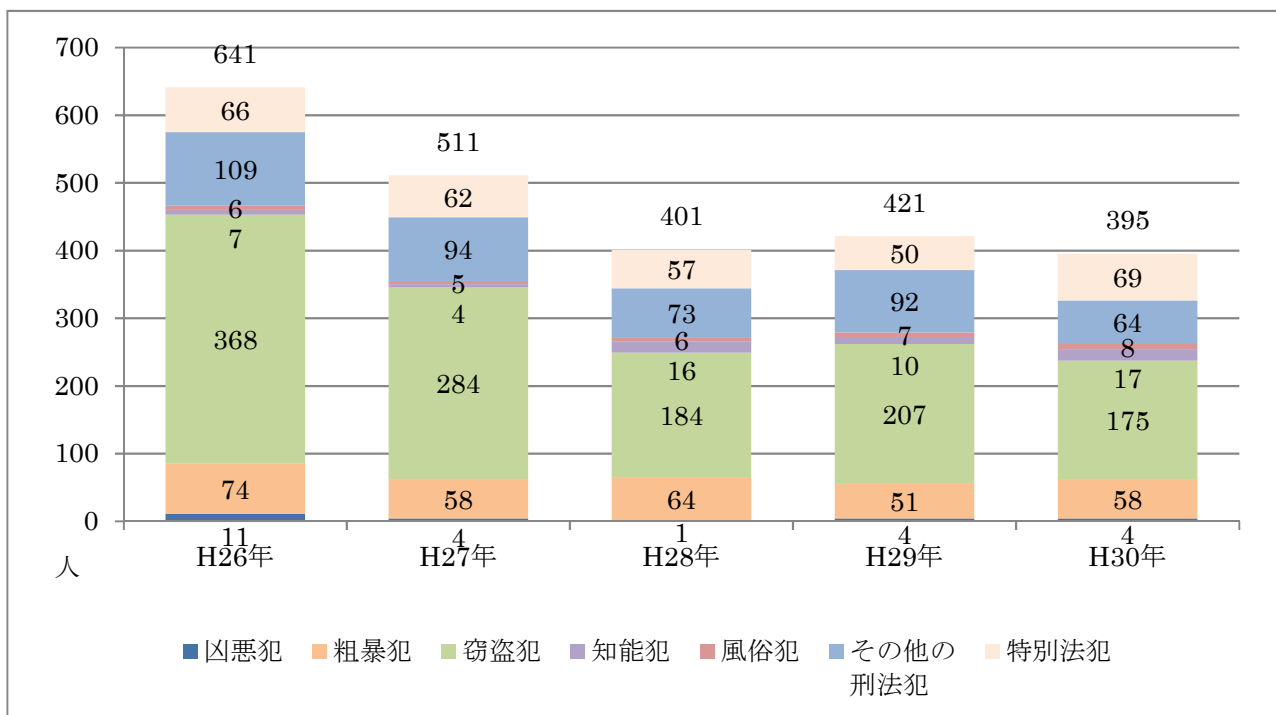
出典：新潟保護観察所

22 新潟県における特別法犯検挙者数の推移



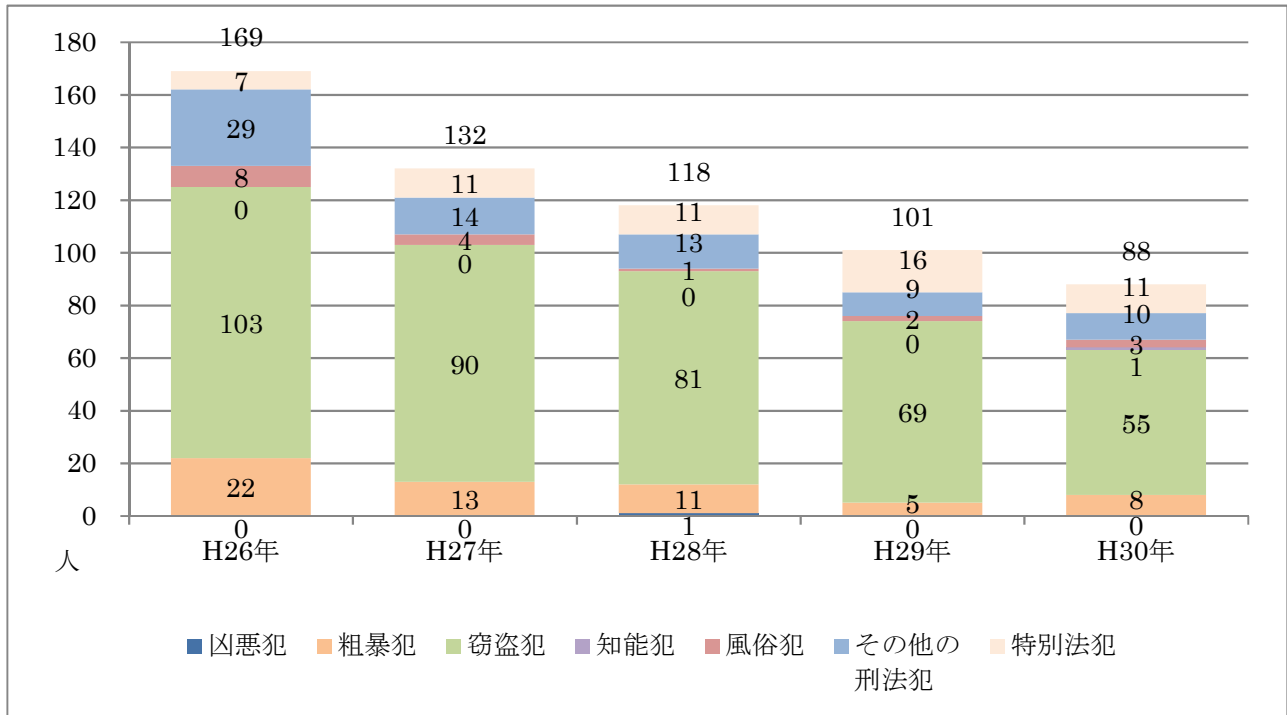
出典：新潟県の犯罪

23 新潟県における少年犯罪検挙者数の推移



出典：新潟県の犯罪、平成30年少年非行等の概況

24 新潟県における触法少年補導者数の推移



出典：新潟県の犯罪、平成30年少年非行等の概況