
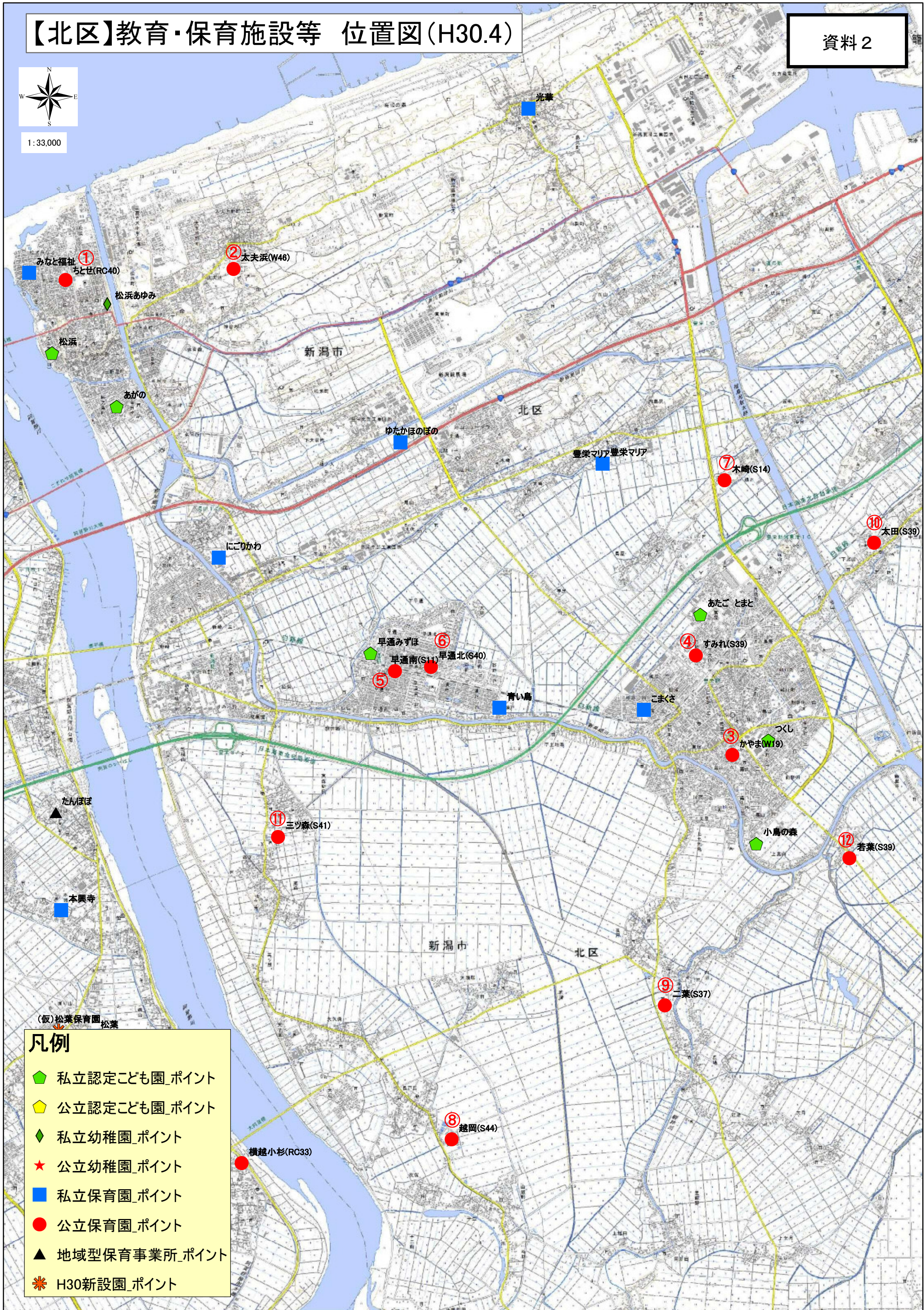


【北区】教育・保育施設等 位置図(H30.4)

資料 2



1:33,000




凡例

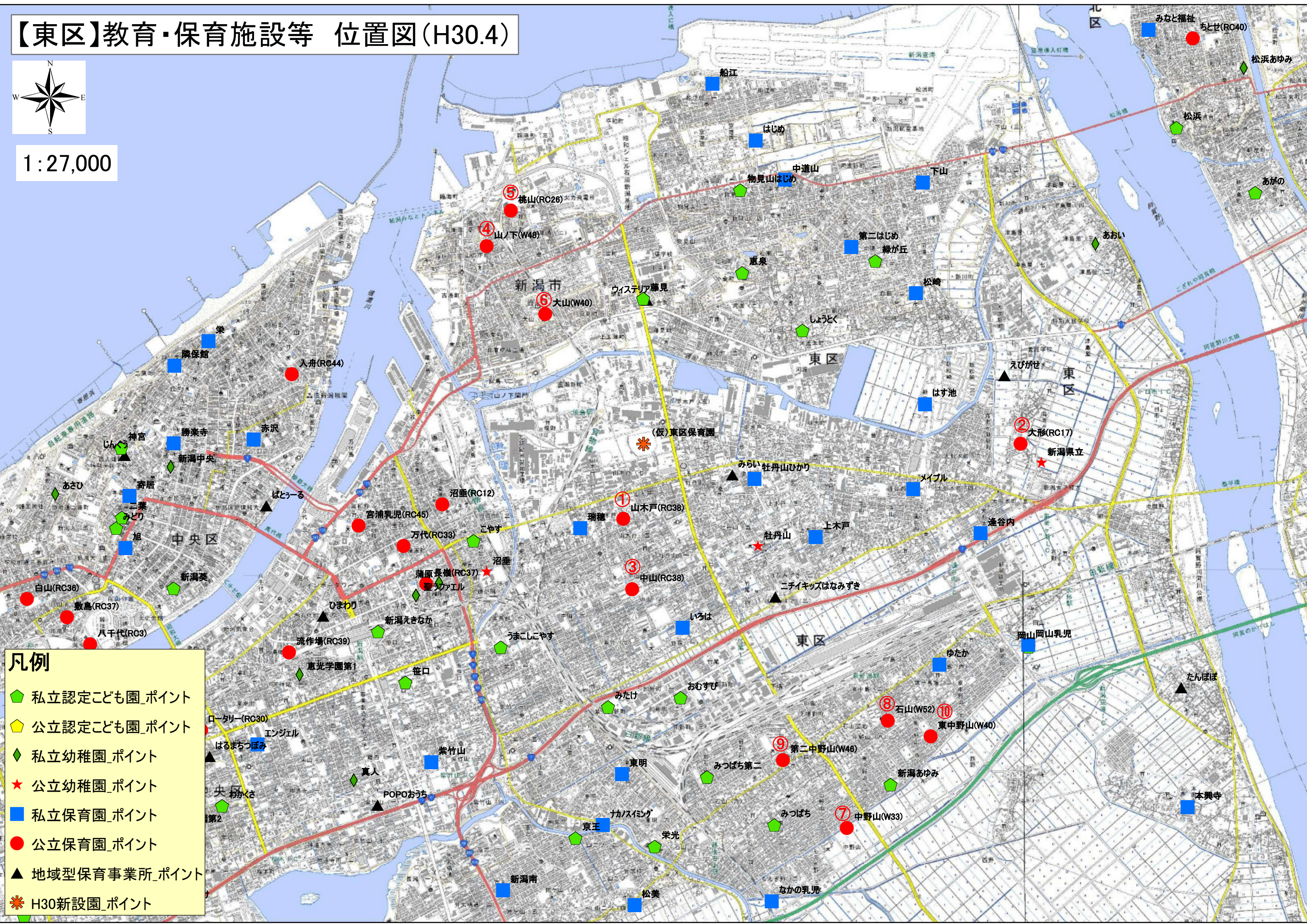
- ◆ 私立認定こども園_ポイント
- ◆ 公立認定こども園_ポイント
- ◇ 私立幼稚園_ポイント
- ★ 公立幼稚園_ポイント
- 私立保育園_ポイント
- 公立保育園_ポイント
- ▲ 地域型保育事業所_ポイント
- ✳ H30新設園_ポイント

● ① ちとせ(RC40)
● ② 太夫浜(W46)
● ③ かやま(W19)
● ④ すみれ(S39)
● ⑤ 早通南(S11)
● ⑥ 早通北(S40)
● ⑦ 木崎(S14)
● ⑧ 越岡(S44)
● ⑨ 二葉(S37)
● ⑩ 太田(S39)
● ⑪ 三ツ森(S41)
● ⑫ 若葉(S39)

【東区】教育・保育施設等 位置図(H30.4)




1:27,000



- 凡例**
- 私立認定こども園_ポイント
 - 公立認定こども園_ポイント
 - ◆ 私立幼稚園_ポイント
 - ★ 公立幼稚園_ポイント
 - 私立保育園_ポイント
 - 公立保育園_ポイント
 - ▲ 地域型保育事業所_ポイント
 - ✳ H30新設園_ポイント

【中央区】教育・保育施設等 位置図(H30.4)



1:26,000

凡例

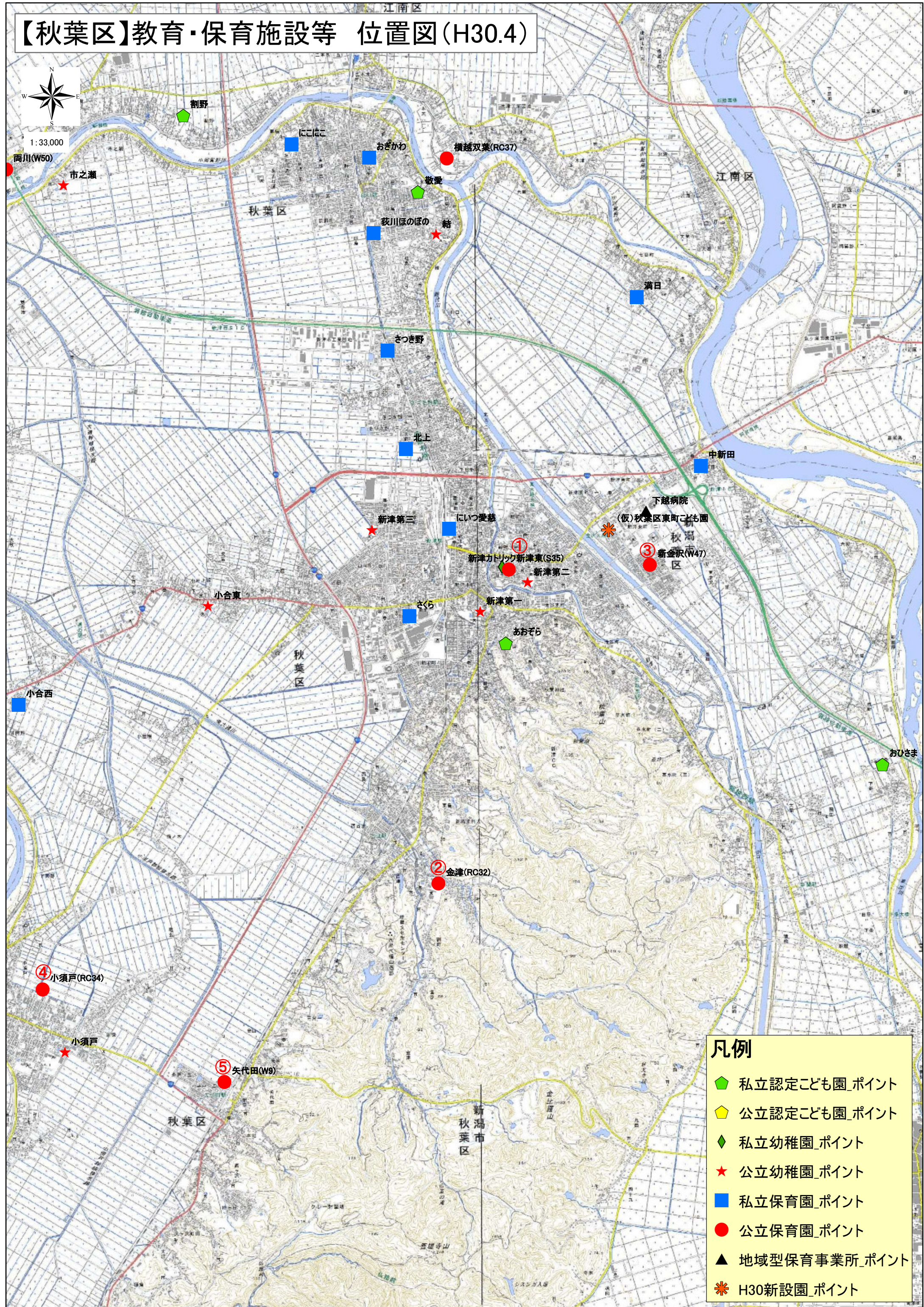
- ◆ 私立認定こども園_ポイント
- ◆ 公立認定こども園_ポイント
- ◇ 私立幼稚園_ポイント
- ★ 公立幼稚園_ポイント
- 私立保育園_ポイント
- 公立保育園_ポイント
- ▲ 地域型保育事業所_ポイント
- ✳ H30新設園_ポイント



【秋葉区】教育・保育施設等 位置図(H30.4)



1:33,000

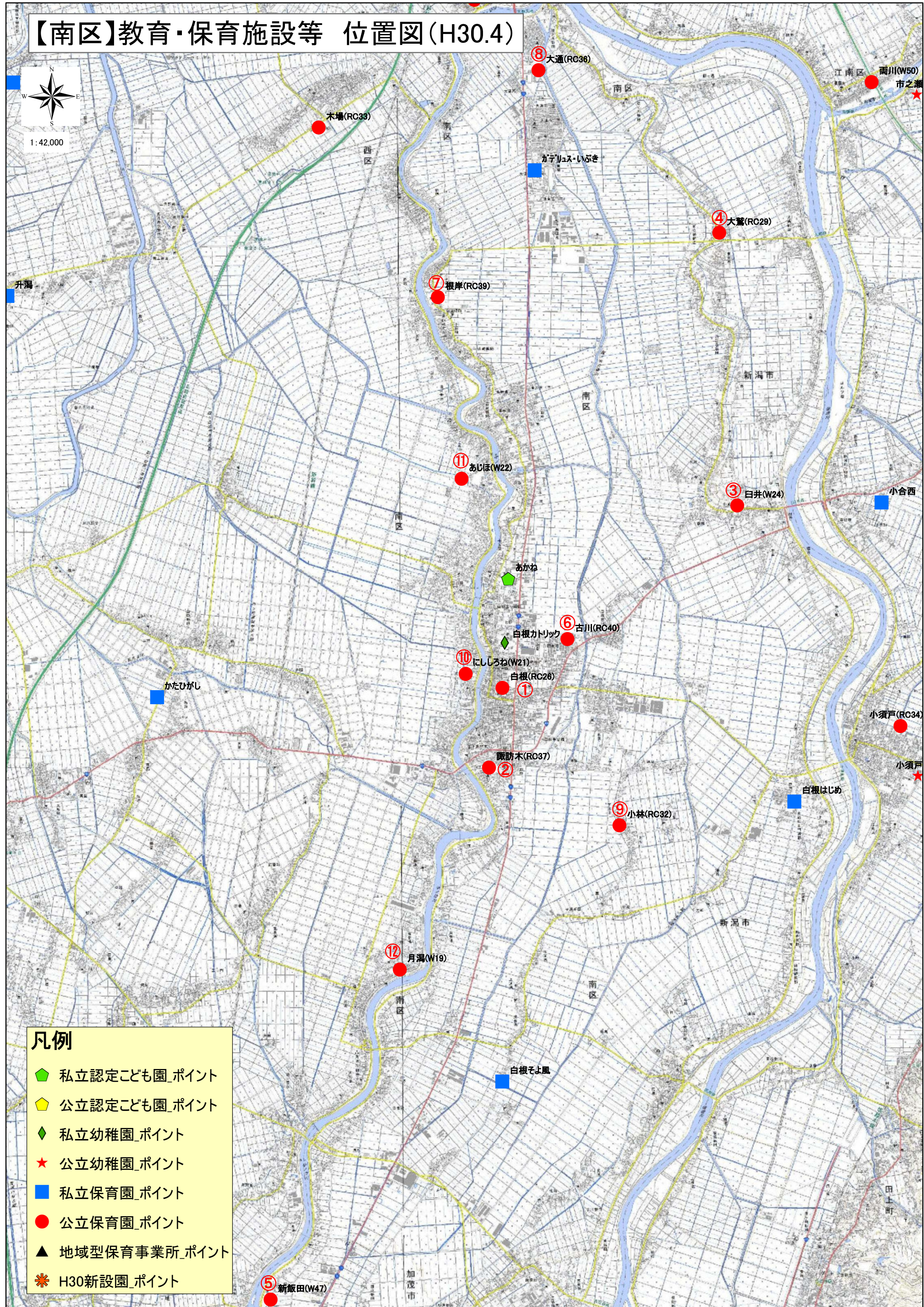


- 凡例**
- ◆ 私立認定こども園_ポイント
 - ◆ 公立認定こども園_ポイント
 - ◆ 私立幼稚園_ポイント
 - ★ 公立幼稚園_ポイント
 - 私立保育園_ポイント
 - 公立保育園_ポイント
 - ▲ 地域型保育事業所_ポイント
 - ✳ H30新設園_ポイント

【南区】教育・保育施設等 位置図(H30.4)



1:42,000



凡例

- ◆ 私立認定こども園_ポイント
- ◆ 公立認定こども園_ポイント
- ◇ 私立幼稚園_ポイント
- ★ 公立幼稚園_ポイント
- 私立保育園_ポイント
- 公立保育園_ポイント
- ▲ 地域型保育事業所_ポイント
- ✳ H30新設園_ポイント

⑤ 新飯田(W47)

⑧ 大通(RC36)

木場(RC33)

ガテリュス・いぶき

④ 大鷲(RC29)

⑦ 根岸(RC39)

⑪ あじほ(W22)

③ 白井(W24)

あかね

⑥ 古川(RC40)

⑩ にししろね(W21)

白根(RC26)

①

かたひがし

飯訪木(RC37)

②

小須戸(RC34)

小須戸

⑨ 小林(RC32)

白根はじめ


⑫ 月潟(W19)

白根そよ風

田上町

加茂市

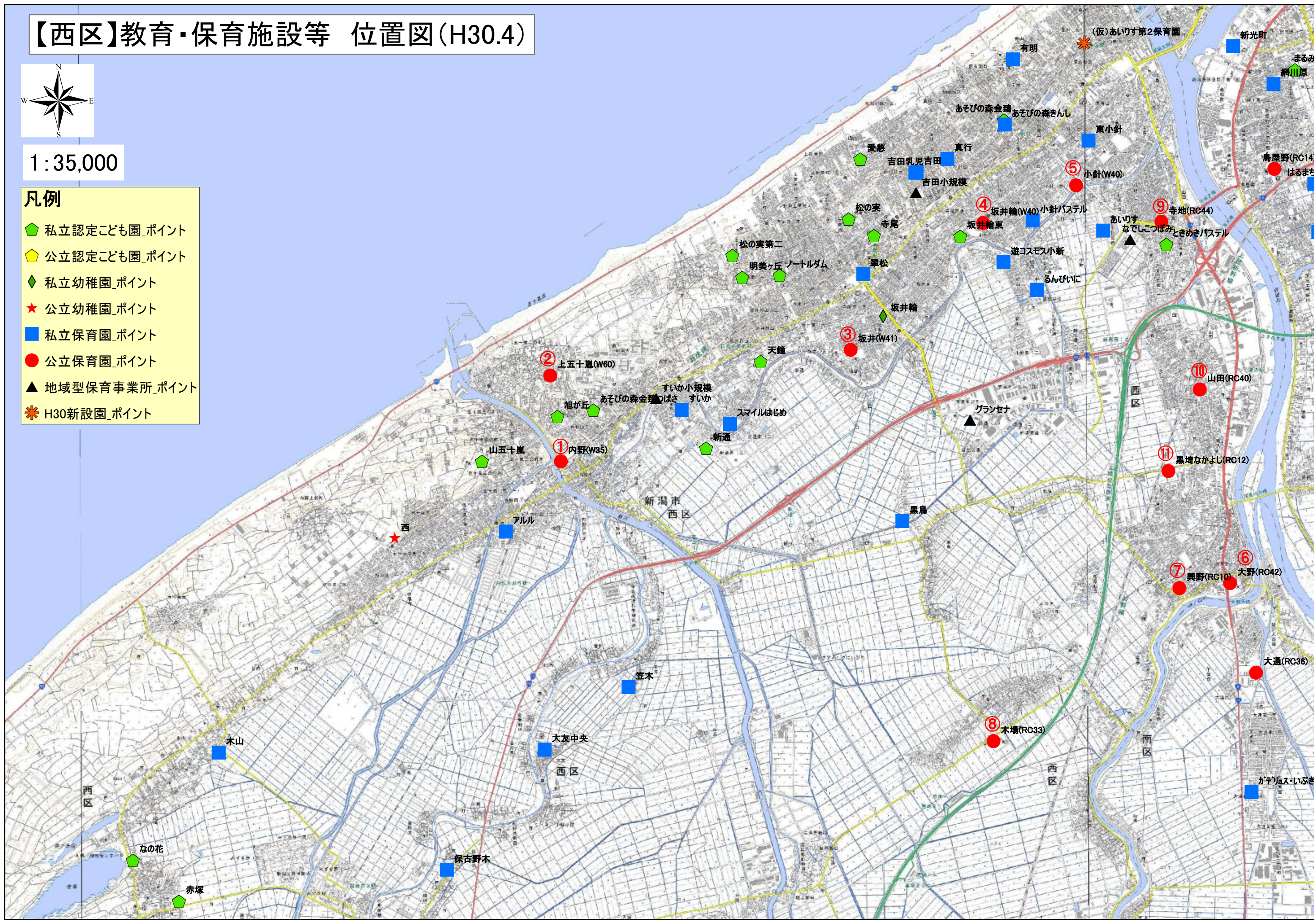
【西区】教育・保育施設等 位置図(H30.4)




1:35,000

凡例

- ◆ 私立認定こども園_ポイント
- ◇ 公立認定こども園_ポイント
- ◆ 私立幼稚園_ポイント
- ★ 公立幼稚園_ポイント
- 私立保育園_ポイント
- 公立保育園_ポイント
- ▲ 地域型保育事業所_ポイント
- ✳ H30新設園_ポイント



【西蒲区】教育・保育施設等 位置図(H30.4)



1:38,000

凡例

- ◆ 私立認定こども園_ポイント
- ◇ 公立認定こども園_ポイント
- ◆ 私立幼稚園_ポイント
- ★ 公立幼稚園_ポイント
- 私立保育園_ポイント
- 公立保育園_ポイント
- ▲ 地域型保育事業所_ポイント
- ✳ H30新設園_ポイント

