

第 4 期障がい福祉計画数値目標達成状況

1 福祉施設の入所者の地域生活への移行

(1) 目標値

項 目	数 値	備 考
基準の施設入所者数	627 人	平成 25 年度末の施設入所者数（身体・知的）
【目標値】 地域生活移行者数	139 人	上記のうち、平成 29 年度末までのグループホーム等への地域生活移行者数の目標
	22%	地域生活移行者数を基準の施設入所者で除した数

《目標値の考え方》

平成 29 年度末までに、前期の計画で定めた数値目標の未達成割合 10%（63 人）と平成 25 年度末現在の施設入所者の 12%以上（76 人）が地域生活に移行することを目指します。

(2) 実績

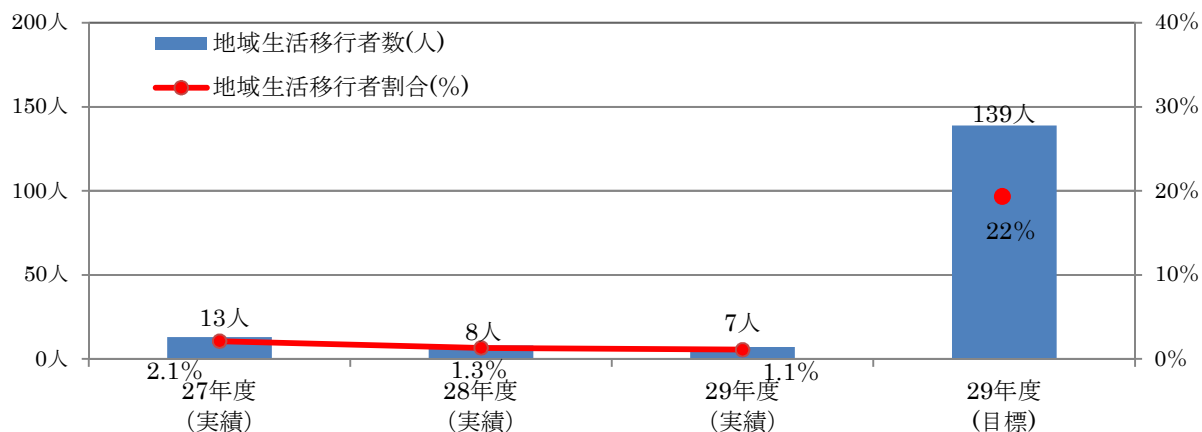
① 上記 627 人のうち、GH等への地域生活移行者数

	27 年度	28 年度	29 年度
移行者数	13 人	8 人	7 人

② 地域生活移行者数を全入所者（627 人）で除した数

	27 年度	28 年度	29 年度
割合	2.1%	1.3%	1.1%

地域生活移行者数及び移行者割合（累計）



③ 施設入所者数の推移

	25 年度	26 年度	27 年度	28 年度	29 年度
入所者数	627 人	628 人	621 人	623 人	615 人

2 地域生活支援拠点の整備

(1) 目標

項目	整備の有無
平成 29 年度末時点の地域生活支援拠点	有

(2) 実績

整備の有無

	27 年度	28 年度	29 年度
整備の有無	無	無	有

3 福祉施設から一般就労への移行

(1) 目標値

項目	数 値	備 考
平成 24 年度の年間一般就労移行者数	61 人	平成 24 年度において福祉施設等を退所し、一般就労した障がい者数
【目標値】 目標年度の年間一般就労移行者数	123 人 2 倍	平成 29 年度において福祉施設等を退所し、一般就労する障がい者数 平成 24 年度の移行者数との比較

≪目標値の考え方≫

平成 29 年度に福祉施設等から一般就労に移行する人を、平成 24 年度の一般就労移行者数 61 名の 2 倍以上（123 人）にすることを目指します。

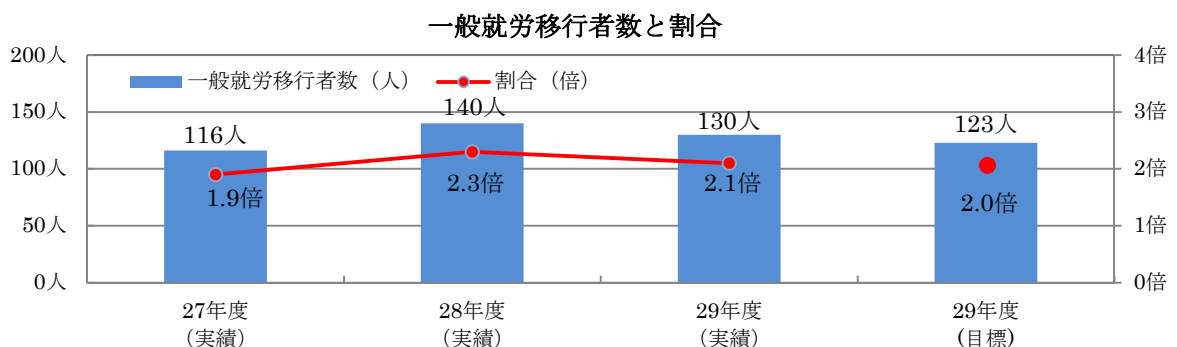
(2) 実績

① 一般就労移行者数

	27 年度	28 年度	29 年度
移行者数	116 人	140 人	130 人

② 平成 24 年度の一般就労移行者数（61 人）との比較

	27 年度	28 年度	29 年度
割合	1.9 倍	2.3 倍	2.1 倍



③ 一般就労移行者数の推移

	25 年度	26 年度	27 年度	28 年度	29 年度
移行者数	102 人	125 人	116 人	140 人	130 人

4 就労移行支援事業の利用者数

(1) 目標値

項目	数 値	備考
平成 25 年度末の就労移行支援事業の利用者数	164 人	平成 25 年度末において就労移行支援事業を利用した者の数
【目標値】目標年度の就労移行支援事業の利用者数	265 人	平成 29 年度末において就労移行支援事業を利用した者の数
	62%	平成 25 年度末の就労移行支援利用者数と比較した増加率

《目標値の考え方》

平成 29 年度末における就労移行支援事業の利用者が、平成 25 年度末の利用者数（164 人）の 6 割以上（265 人）増加することを目指します。

(2) 実績

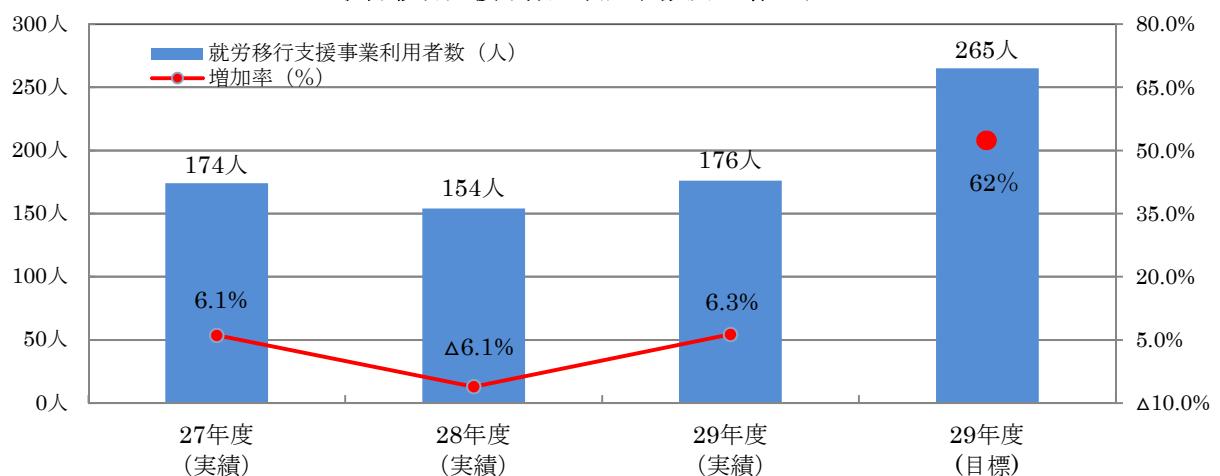
① 就労移行支援事業の利用者数

	27 年度	28 年度	29 年度
利用者数	174 人	154 人	176 人

② 平成 25 年度末の就労移行支援事業の利用者数（164 人）と比較した増加率

	27 年度	28 年度	29 年度
増加率	6.1%	△6.1%	7.3%

就労移行支援事業の利用者数及び増加率



③ 就労移行支援事業の利用者数の推移

	25 年度	26 年度	27 年度	28 年度	29 年度
利用者数	164 人	191 人	174 人	154 人	176 人

5 就労移行率の3割以上の事業所の割合

(1) 目標値

項目	数 値	備考
目標年度の就労移行支援事業所の数	26 箇所	平成 29 年度末の就労移行支援事業所の数です（見込み）。
目標年度の就労移行率 3 割以上の事業所の数	13 箇所	平成 29 年度末において就労移行率 3 割以上の事業所の数です。
【目標値】 目標年度の就労移行率 3 割以上の事業所の割合	50%	平成 29 年度末において、就労移行支援事業所のうち、就労移行率 3 割以上の事業所の割合。

《目標値の考え方》

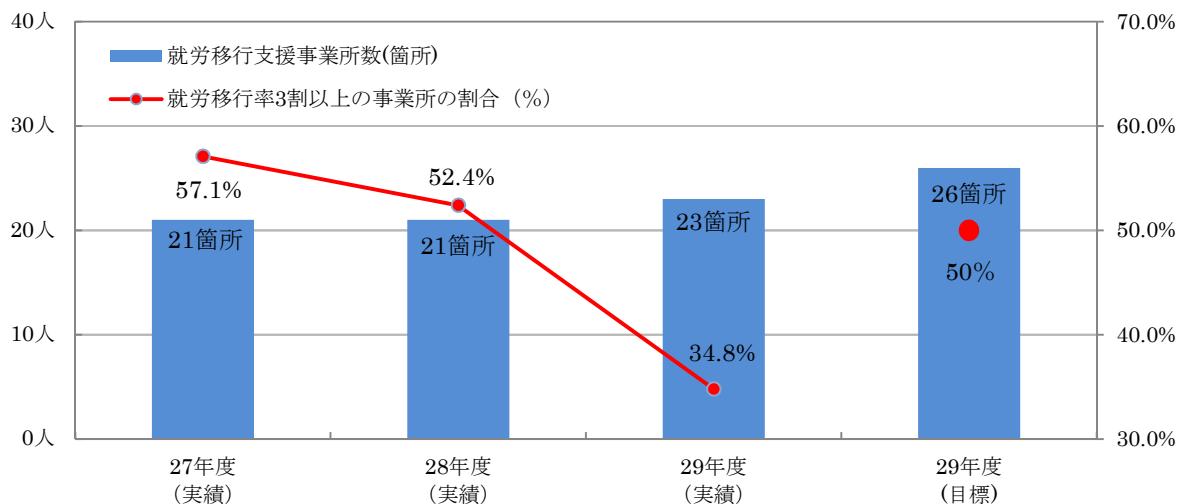
平成 29 年度末において、就労移行支援事業所のうち、就労移行率 3 割以上の事業所の割合が 50%になることを目指します。

(2) 実績

① 就労移行率 3 割以上の事業所割合

	27 年度	28 年度	29 年度
就労移行支援事業所数(a)	21 箇所	21 箇所	23 箇所
就労移行率 3 割以上の事業所数(b)	12 箇所	11 箇所	8 箇所
割合 (b/a)	57.1%	52.4%	34.8%

就労移行支援事業所数及び移行率 3 割以上の事業所の割合



② 就労移行支援事業所数の推移

	25 年度	26 年度	27 年度	28 年度	29 年度
事業所数	19 箇所	20 箇所	21 箇所	21 箇所	23 箇所