

第 19 回（令和 4 年度第 1 回）
新潟市議会 議会報告会

資 料

新 潟 市 議 会

第 19 回 令和 4 年度第 1 回 新潟市議会 議会報告会
総括報告 (資料の説明)

令和 4 年度予算の概要等について総括報告を行います。

新型コロナウイルスへの対応が 3 年目を迎え、「感染拡大防止対策」と「経済社会活動の再興」に力点が置かれた予算編成となっています。

まず、令和 4 年度予算の概要を報告します。

【資料 1】歳出をご覧ください

当初予算の総額は 3,922 億円で、前年度との比較で 1.4%、56 億円の増となります。主な内容については【資料 2】をご覧ください。

【資料 3】歳入についてです。

歳入の中でも 1/3 を占める市税については、所得の増加や収益の回復により、対前年度 65 億円 (5.1%) 増の 1,344 億円と見込んでいます。

【資料 4】市債残高の推移をご覧ください。

いわゆる市の借金ですが、将来的に国から手当される臨時財政対策債は増えていますが、その他の市債は減少しています。

【資料 5】基金残高の推移をご覧ください。

令和 3 年度は不動産売却収入などを積み立てたため、基金残高は対前年度比 57 億円増の 107 億円となりました。

次に、重要課題として人口減少問題について報告します。令和 2 年の国勢調査の結果が発表され、新潟市は著しい人口減少が明らかになりました。

ここで皆さんに質問です。

1 問目 国勢調査によると、令和 2 年 10 月 1 日現在の新潟市の人口は 789,275 人です。5 年前と比べて一体何人減っているのでしょうか？

答えは 20,882 人の減少です。1 年で 4,000 人以上の減少です。

この人口減少数の多さは全国で 2 番目となっています。【資料 6】をご覧ください。

2 問目 平成 22 年の新潟市の出生数は 6,531 人でしたが、10 年後の令和 2 年の出生数は何人でしょうか？

答えは 5,154 人で、1,377 人、2 割以上の減少です。少子化が続けば、親となる世代の人口が減少していくため、出生数の減少は避けられません。

人口減少の主な要因は、1 つには出生数の減少と死亡数の増加、2 つには新潟市への転入よりは転出が多いことです。特に若い世代の東京圏への流出は課題となっています。

令和 4 年度予算編成は、この問題の解決に力を置いたものとなっています。

主な取り組みを示します。

少子化対策として「結婚・出産・子育て期の切れ目ない支援を行い、子どもを安心して産み育てることができる環境を整える」。

若い世代の流出に対しては、「若者に選ばれる魅力あるまちの実現、雇用の場の創出に向けた取り組み」。

今年度は次期総合計画の策定の年です。今後とも人口減少対策について丁寧な議論を重ねていきます。

最後に、2 月議会でのトピックを 3 点紹介します。

1 つ目は、3 月 3 日に新潟市議会は全会一致で「ロシア連邦によるウクライナ侵略に抗議する決議」を可決しました。新潟市はロシア 3 都市と姉妹都市であり、議会としても友好交流の覚書を交わしてきました。長年にわたって、相互理解を深め、幅広い分野で交流を行ってきた新潟市として一刻も早い停戦を求めました。

2 つ目は、議員が課題解決のため主体的に立案する議員提案条例が 2 本動き出しました。12 月定例会で制定された「新潟市子ども条例」に関する予算が、2 月定例会で議決されました。今後はあらゆる施策に子どもの人権尊重の視点が反映されようになります。また、「新潟市犯罪被害者等支援条例」は新潟市議会として初めて予算を伴う具体的な施策を明記した実効性のある条例ですが、4 月 26 日までパブリックコメントを実施し、今後制定に向けて検討を進めていきます。

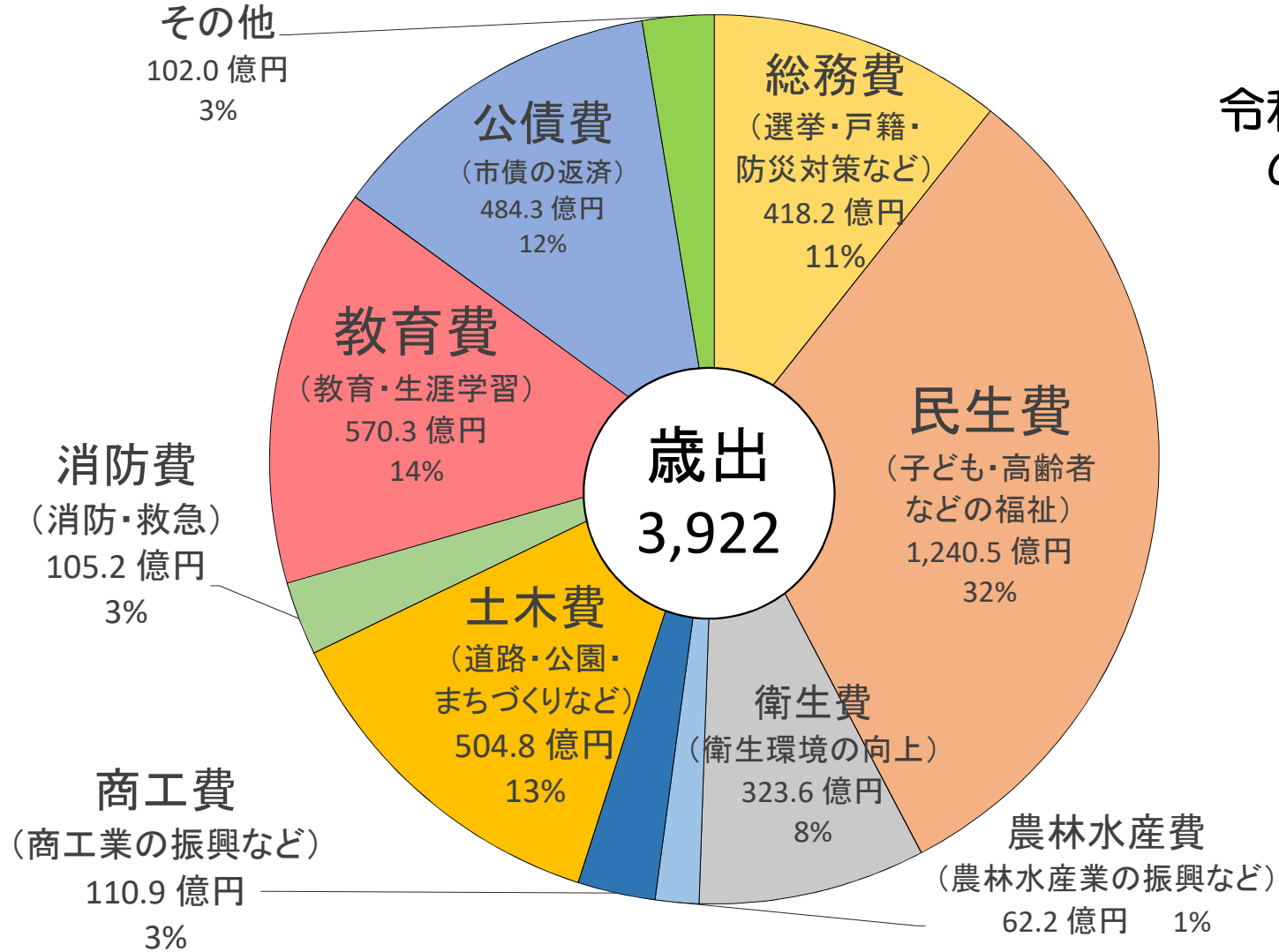
3 つ目は、保健衛生部長の野島晶子さんを副市長とする人事案件を全会一致で同意し、新年度から新潟市で初めて女性副市長が誕生しました。

以上で総括報告を終わります。

(新潟市議会広報委員会)

資料1

令和4年度予算
の歳出内訳



歳出の主な内容

資料2

民生費（31.6%）

- 特別養護老人ホーム等の整備
- 児童相談所の体制強化・増改築工事

教育費（14.5%）

- GIGAスクール構想の推進
- コミュニティ・スクールの推進

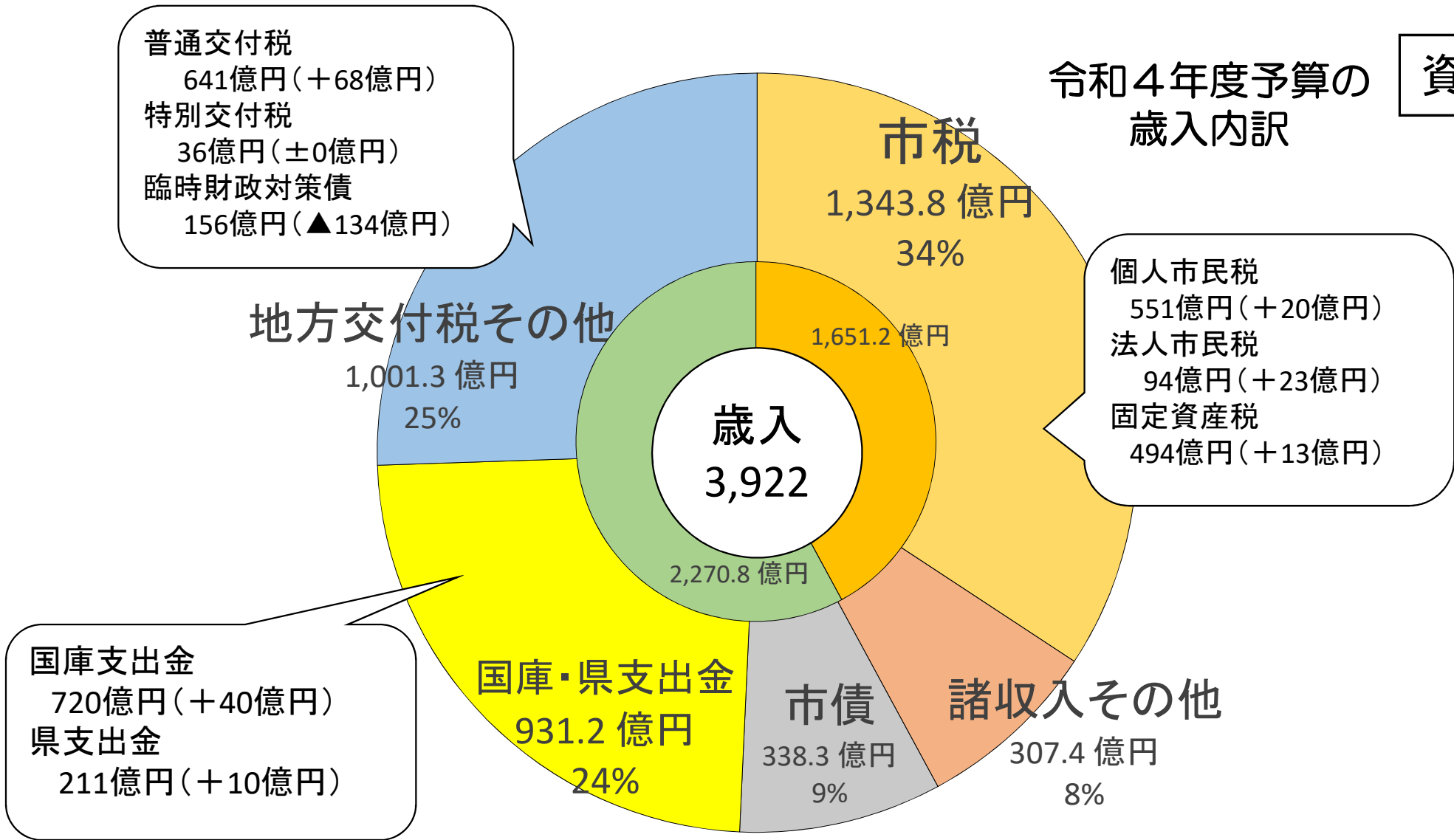
土木費（12.9%）

- 新潟駅周辺整備事業
- にいがた2km関連事業

衛生費（8.3%）

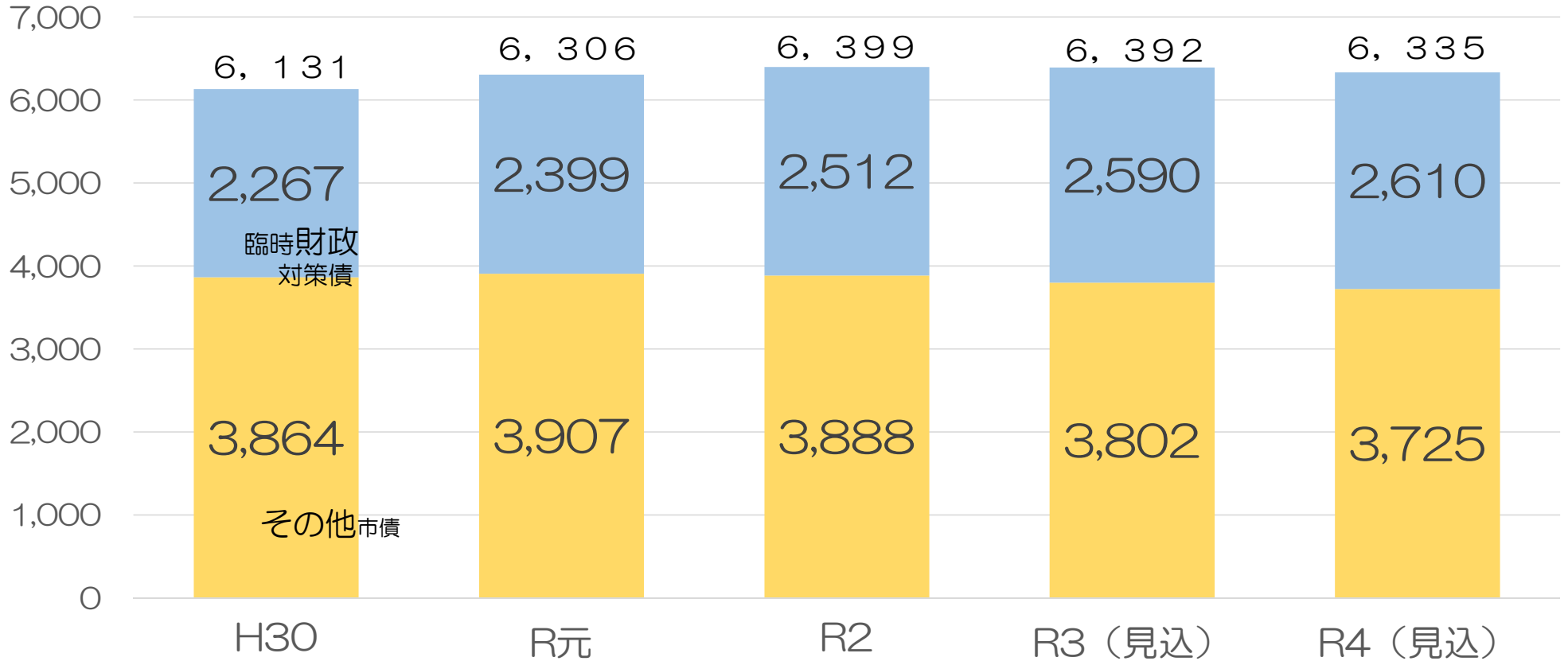
- 新型コロナウイルスワクチン接種体制の確保
- 子宮頸がん予防ワクチン接種の積極的な勧奨

令和4年度予算の
歳入内訳



市債残高（借金）の推移

(単位: 億円)



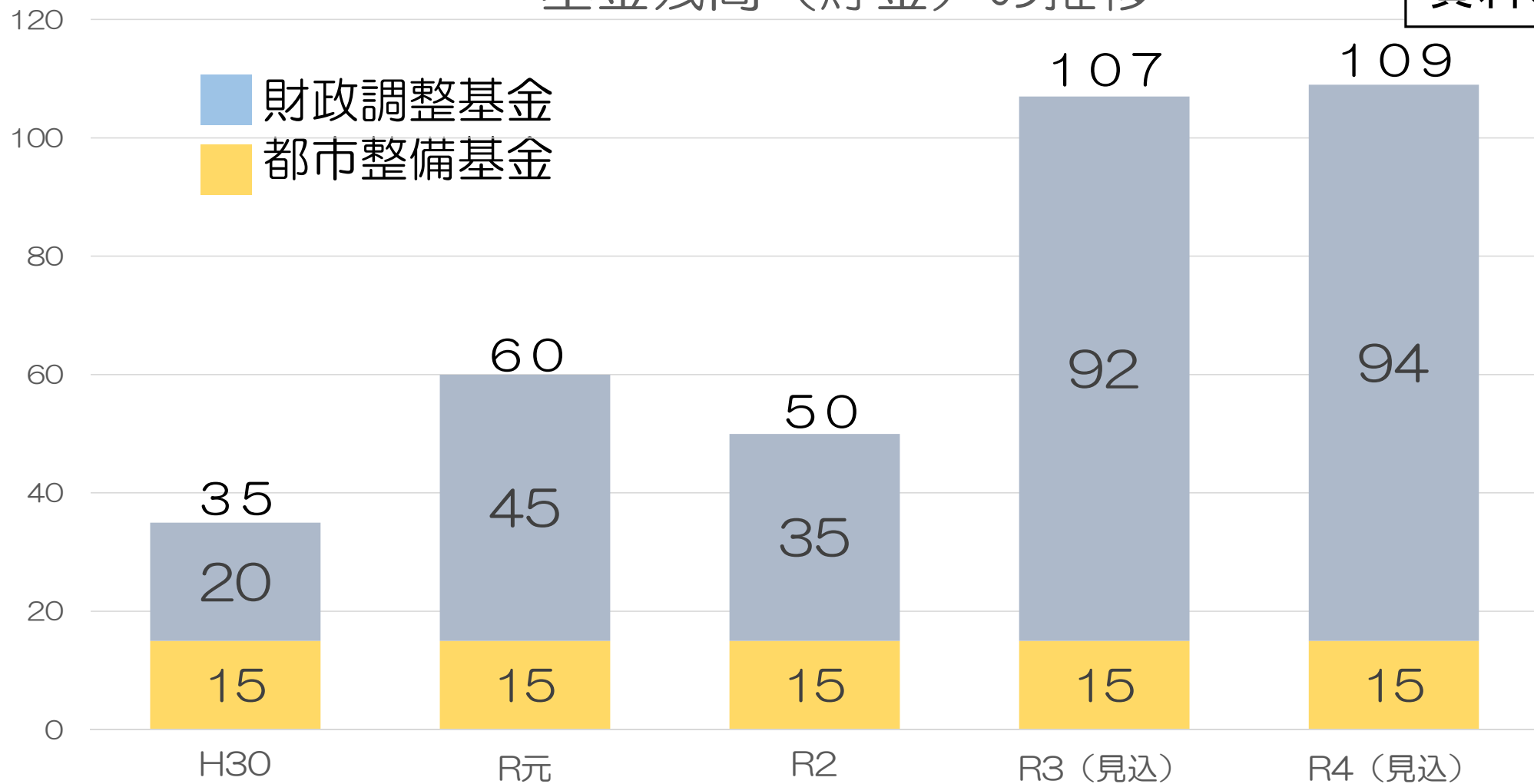
■ 臨時財政対策債
■ その他市債

臨時財政対策債とは？
償還費用は国から交付される地方交付税で措置される

(単位:億円)

基金残高（貯金）の推移

資料5



資料6

順位	人口減少数の大きい市町村		人口(人)	減少数(人)
			2020年 (令和2年)	※2015年との比
1	北九州市	(福岡県)	939,029	-22,257
2	新潟市	(新潟県)	789,275	-20,882
3	長崎市	(長崎県)	409,118	-20,390
4	横須賀市	(神奈川県)	388,078	-18,508
5	いわき市	(福島県)	332,931	-17,306
6	函館市	(北海道)	251,084	-14,895
7	呉市	(広島県)	214,592	-13,960
8	下関市	(山口県)	255,051	-13,466
9	堺市	(大阪府)	826,161	-13,149
10	青森市	(青森県)	275,192	-12,456
11	佐世保市	(長崎県)	243,223	-12,216
12	神戸市	(兵庫県)	1,525,152	-12,120
13	静岡市	(静岡県)	693,389	-11,600
14	福島市	(福島県)	282,693	-11,554
15	京都市	(京都府)	1,463,723	-11,460
16	高知市	(高知県)	326,545	-10,645
17	小樽市	(北海道)	111,299	-10,625
18	日立市	(茨城県)	174,508	-10,546
19	旭川市	(北海道)	329,306	-10,299
20	釧路市	(北海道)	165,077	-9,665

出典：総務省統計局(令和2年国勢調査・人口等基本集計結果)