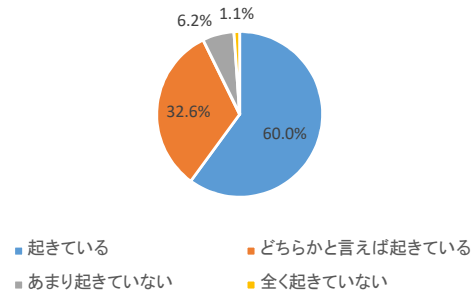


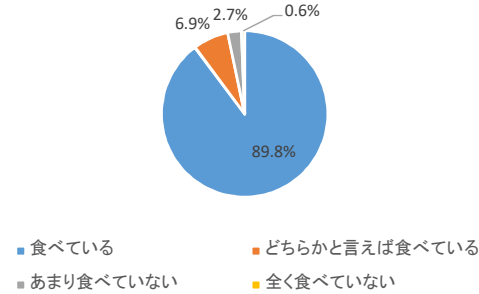
新潟市の小学生の現状について

① 毎日同じくらいの時刻に起きているか



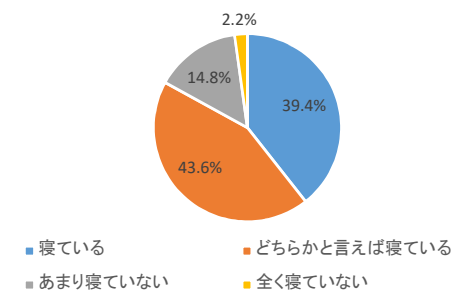
●起きている割合が約90%と高い値を示している。

② 毎日朝食を食べているか



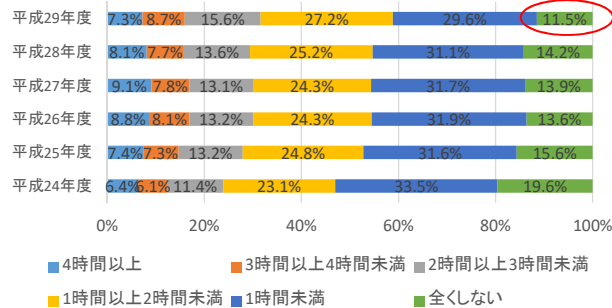
●毎日朝食を食べている人が約90%となっている。

③ 毎日同じくらいの時刻に寝ているか



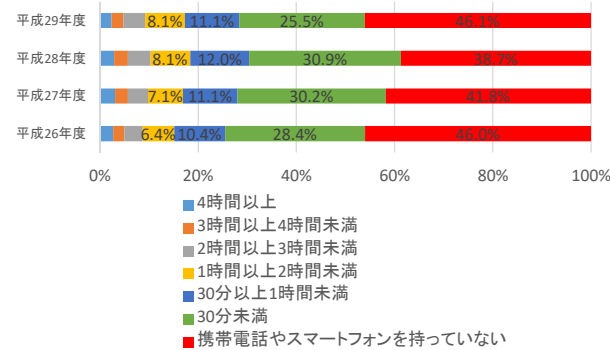
●毎日同じくらいの時刻に起きている人は約90%であるのに対し、毎日同じくらいの時刻に寝ている人は約80%にとどまっている。

④ 普段、1日にどれくらいの時間テレビゲームや携帯ゲームをするか



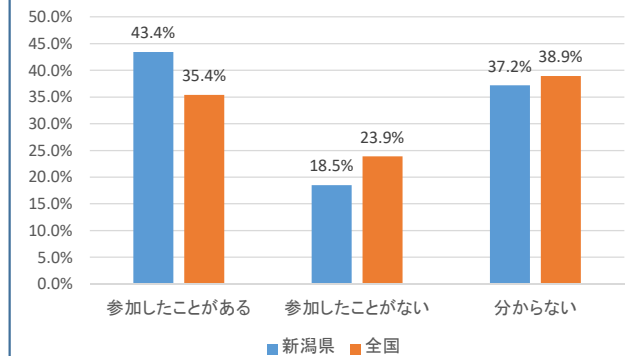
●平成24年度にはゲームを全くしない人の割合が約20%であったが、平成29年度では約10%近くにまで減っており、ゲームをする人が増えたと言える。

⑤ 普段、1日にどれくらいの時間携帯電話やスマートフォンで通話やメール、インターネットをするか

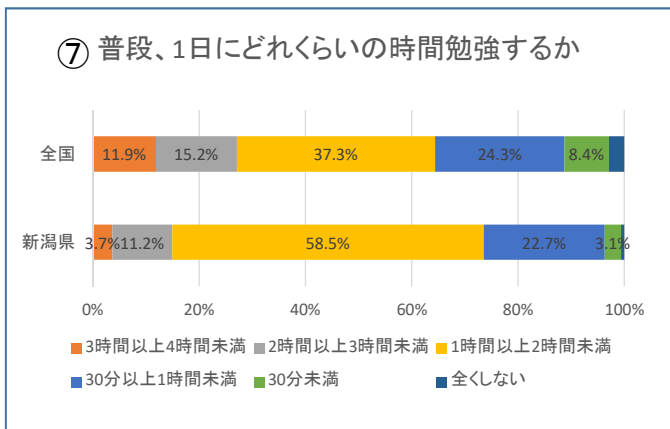


平成28年度には通話やメール、インターネットを利用する人が約60%を超えていたが、平成29年度で若干その割合が下がり、60%を切っていると分かる。

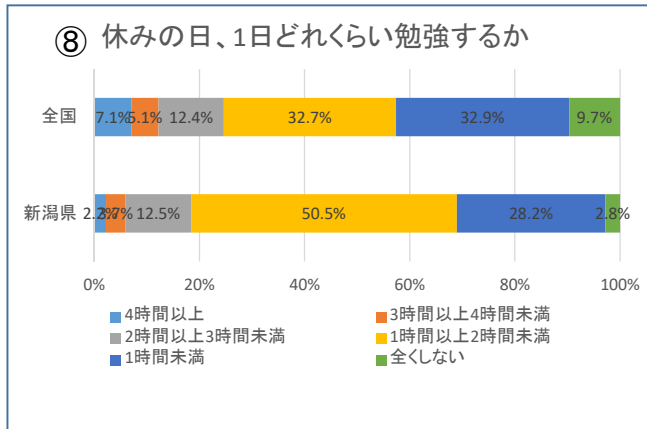
⑥ ボランティアに参加したことがあるか



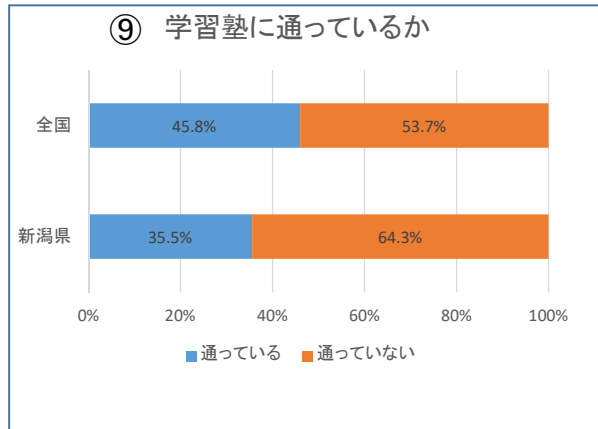
●1/3以上の人ボランティアに参加しており、その割合は全国平均と比べても若干高くなっている。



●1時間以上勉強する人の割合は新潟県が70%を超え、全国平均を上回っている。2時間以上勉強する人の割合は全国平均の約半分と下回っている。

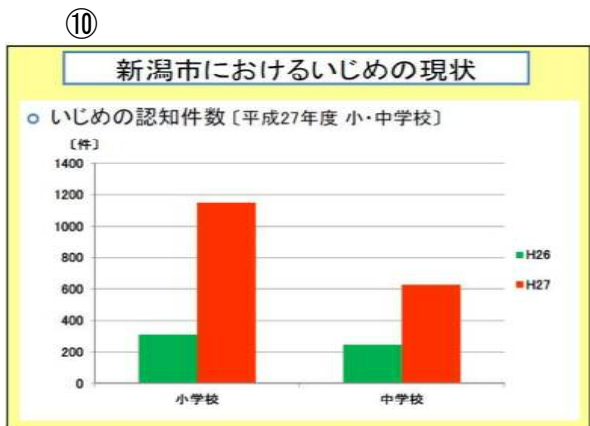


●平日同様、1時間以上勉強する人の割合は約70%で全国平均を上回っている。2時間以上勉強している人の割合は20%に満たず、全国平均を下回っている。



●全国平均に比べて学習塾に通う割合が少ないと言える。

⑪ 平成29年全国学力テスト結果



●新潟市における認知件数は、大幅に増加している。

教科	新潟市	全国
国語A	77.9%	74.8%
国語B	61.2%	57.5%
数学A	81.2%	78.6%
数学B	48.3%	45.9%

	正答率
1. 石川県	70.3%
2. 秋田県	69.5%
3. 福井県	67.8%
4. 愛媛県	67.0%
5. 富山県	66.8%
...	
12. 新潟県	65.5%
全国平均	64.2%

<出典>
 ・平成29年全国学力・学習状況調査
 ・平成28年度第2回新潟市総合教育会議「新潟市におけるいじめの現状」