

令和4年度 業務報告書

シダックス大新東ヒューマンサービス株式会社

1 利用状況に関する事項

(1)令和4年度 利用状況（年代別）

利用者数:人

利用率:%

	4月	5月	6月	7月	8月	9月	10月	11月	12月	1月	2月	3月	合計
開館日数	30	31	30	31	31	30	31	30	28	28	28	31	359日
乳幼児	92	108	117	125	87	106	161	140	123	140	156	179	1,534
	6.0%	7.0%	7.6%	8.1%	5.7%	6.9%	10.5%	9.1%	8.0%	9.1%	10.2%	11.7%	100.0%
小学1年生	89	176	216	180	93	116	214	129	89	87	85	123	1,597
	5.6%	11.0%	13.5%	11.3%	5.8%	7.3%	13.4%	8.1%	5.6%	5.4%	5.3%	7.7%	100.0%
小学2年生	46	89	99	138	62	93	111	97	83	80	129	208	1,235
	3.7%	7.2%	8.0%	11.2%	5.0%	7.5%	9.0%	7.9%	6.7%	6.5%	10.4%	16.8%	100.0%
小学3年生	87	97	134	155	109	143	139	115	76	45	75	126	1,301
	7%	7%	10%	12%	8%	11%	11%	9%	6%	3%	6%	10%	100%
小学4年生	132	180	217	242	169	200	244	157	75	77	162	285	2,140
	6.2%	8.4%	10.1%	11.3%	7.9%	9.3%	11.4%	7.3%	3.5%	3.6%	7.6%	13.3%	100.0%
小学5年生	46	37	31	15	57	89	74	39	18	25	23	34	488
	9.4%	7.6%	6.4%	3.1%	11.7%	18.2%	15.2%	8.0%	3.7%	5.1%	4.7%	7.0%	100.0%
小学6年生	19	29	17	31	34	28	27	25	6	20	23	28	287
	6.6%	10.1%	5.9%	10.8%	11.8%	9.8%	9.4%	8.7%	2.1%	7.0%	8.0%	9.8%	100.0%
小学生計	419	608	714	761	524	669	809	562	347	334	497	804	7,048
	5.9%	8.6%	10.1%	10.8%	7.4%	9.5%	11.5%	8.0%	4.9%	4.7%	7.1%	11.4%	100.0%
中学生	259	167	108	282	310	203	161	124	64	50	80	193	2,001
	12.9%	8.3%	5.4%	14.1%	15.5%	10.1%	8.0%	6.2%	3.2%	2.5%	4.0%	9.6%	100.0%
高校生	82	87	64	76	57	67	70	46	31	30	37	46	693
	11.8%	12.6%	9.2%	11.0%	8.2%	9.7%	10.1%	6.6%	4.5%	4.3%	5.3%	6.6%	100.0%
大人	105	114	116	113	67	94	161	113	115	129	121	167	1,415
	7.4%	8.1%	8.2%	8.0%	4.7%	6.6%	11.4%	8.0%	8.1%	9.1%	8.6%	11.8%	100.0%
ボランティア	7	8	7	22	50	25	24	19	20	13	24	32	251
	2.8%	3.2%	2.8%	8.8%	19.9%	10.0%	9.6%	7.6%	8.0%	5.2%	9.6%	12.7%	100.0%
合計	964	1,092	1,126	1,379	1,095	1,164	1,386	1,004	700	696	915	1,421	12,942
	7.4%	8.4%	8.7%	10.7%	8.5%	9.0%	10.7%	7.8%	5.4%	5.4%	7.1%	11.0%	100.0%

(2)令和4年度 利用状況(曜日別)

利用者:人

	月曜日	火曜日	水曜日	木曜日	金曜日	土曜日	日曜・祝日	計
乳幼児	144	105	181	167	143	376	418	1,534
小学生	987	647	1479	938	1039	886	1072	7,048
中学生	240	157	232	260	216	370	526	2,001
高校生	98	74	112	96	113	96	104	693
大人	112	89	171	141	136	358	408	1,415
ボランティア	36	30	35	45	25	16	64	251
合計	1,617	1,102	2,210	1,647	1,672	2,102	2,592	12,942
開館日数	47	49	50	47	50	50	66	359
1日平均	34.4	22.5	44.2	35.0	33.4	42.0	39.3	36.1
曜日別構成比	12.5%	8.5%	17.1%	12.7%	12.9%	16.2%	20.0%	100.0%

運営状況に関する総括と自己評価

(1) 利用状況に関する総括

感染対策の緩和などにより、児童館まつりのような大きめの事業を再開することができた。

来館人数制限もそれに伴い緩和し利用者増となった。

こども家庭庁チャレンジに参加できたり、テレビの特集を組まれたりと、ひとつの児童館として取り組みを多くの人に知ってもらう機会を作ることもできた。

コロナ禍や時代の変化に伴い、たくさんの事業を次々と実施するというよりも、日常の環境構成や職員の資質向上による健全育成の場づくりを図り、地域の中の第3の居場所として、安心安全に利用でき、豊かな子育て・子育ちを達成できる児童館を目指した。

長引くコロナ禍によるリアルでのつながりが薄くなった中で、「ひとつの場に集まって交流する場」を整えることの大切さや重要性を再認識した一年となった。

(2) 事業の実施状況に関する総括

今年度は、感染対策が取れるものに関しては事業を再開した。

その中でも児童館まつりやハロウィンパーティは地域からも賛成の声が多く、広報を大々的にはしないなどの工夫をし、実施した。

毎月の季節の行事については「〇〇ウィーク」といったように、その期間はいつでも楽しめるようにし、食育講座などの1日開催の場合は時間分けて開催するなど、なるべく多くの利用者が体験の機会を持てるような工夫をした。

乳幼児向けの事業は、看護師の採用など日々の相談業務に力をいれ（ママ BASE）、集まらずとも専門的なアドバイスが聞けたり、乳幼児室の環境構成を変更し、遊戯室に出なくても動の遊びができるよう工夫するなど、低年齢児が集団の中に入らずに遊べるように構成し安心感を持ってもらえる取り組みを主とした。

(3) 施設維持管理に関する総括

遊具・玩具・各部屋の点検は週2回職員で行い、修理が必要なもの、危険箇所の早期発見・対応を実施した。

館内・敷地内の清掃は清掃担当職員の配置と職員によるこまめな消毒により清潔を保った。

館庭の除草は業者に依頼し、使いやすい館庭を維持した。

館内の室温管理に関しては、夏暑く冬寒いというご意見が多く聞かれるため、膝掛けの用意やサーキュレーターによる空気の攪拌、職員による室温チェックを実施し、快適に過ごしていただけるよう配慮した

2 事業の実施状況に関する事項

令和4年度 事業実施状況報告書

- ① 児童の健全育成をはじめ、ボランティア活動や地域社会と連携しながら地域住民に親しまれる児童館とする。
- ② 子どもたちがいつでも自由に利用できる、安全で安心な遊び場としての機能を備えるとともに子どもたちに健全な遊びや情報の提供を行う。
- ③ 岩室地域を広く包含する施設であり、設置地域以外での移動児童館も想定する

1 } 乳幼児期

年間行事計画	事業数	実施回数	延べ参加人数
児童館まつり ママサロン ウォーターバトル 夜の児童館 ハロウィン クリスマスマーケット バレンタインチョコづくり クリスマスケーキづくり 食育講座 鬼たいじ お正月くじ引き 七夕かざりづくり こいのぼりづくり	13	31	290
事業計画書 健全育成に係る事業			
スライムづくり シャボン玉おじさん 母の日製作 父の日製作 敬老の日製作 お雛様づくり サンキャッチャー 手形、足形 ハロウィンバックづくり 綱引き	10	46	120
子育て支援事業			
ママBASE	12	12	72
継続事業			

アドベントカレンダー ストレッチタイム	2	210	1305
合計	36	299	1787

2} 小学生期・中学生期・高校生期

年間行事	事業数	実施回数	延べ参加人数
児童館まつり ウォーターバトル 夜の児童館 ハロウィン クリスマスマーケット バレンタインチョコ クリスマスケーキづくり 食育講座 ふくまき、鬼退治 お正月くじ引き 七夕かざり 大掃除 スポーツテスト こいのぼり	14	31	875
事業計画書 健全育成に係る事業			
跳び箱・バク転体育教室 スライム シャボン玉おじさん カルタ取り 母の日 父の日 敬老感謝の日 キャンドルづくり ベンチづくり（大工体験） ブレスレットづくり	10	40	390
継続事業			
アドベントカレンダー ストレッチタイム 草むしり（児童館クリーン作戦） 綱引き大会 けん玉検定	6	237	8810

ドッジボール大会			
合計	30	308	10075

2 岩室地域児童館と当該地域等との連携事業

1} 地域組織活動（年間を通して当児童館と連携・協力して事業計画を実施する）

連携内容	事業数	実施回数	延べ参加人数
民生児童委員共催事業「ともに」	1	2	36

2} 子育て支援事業

連携内容	事業数	実施回数	延べ参加人数
BP	1	1	50

3} 地域等との連携・協力

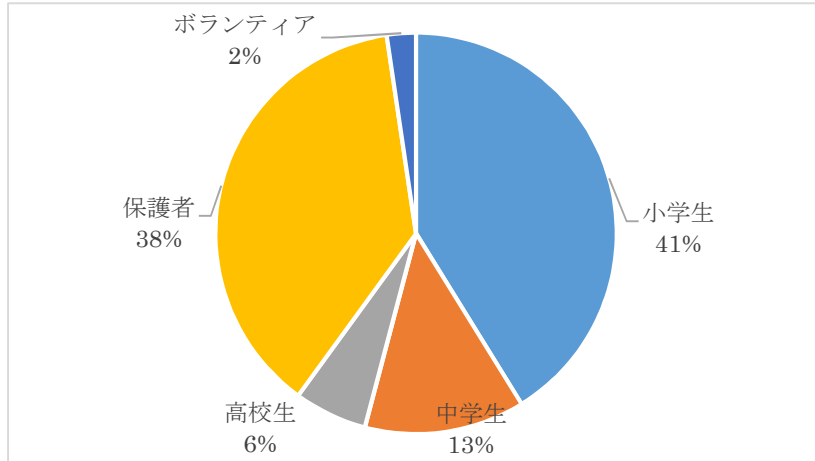
連携機関	連携内容
和納地区	十五夜まつり
岩室コミュニティ協議会	灯ろう流し
	ひな巡り
巻みんなの食堂	子ども食堂（弁当配布）

5 利用者アンケート結果

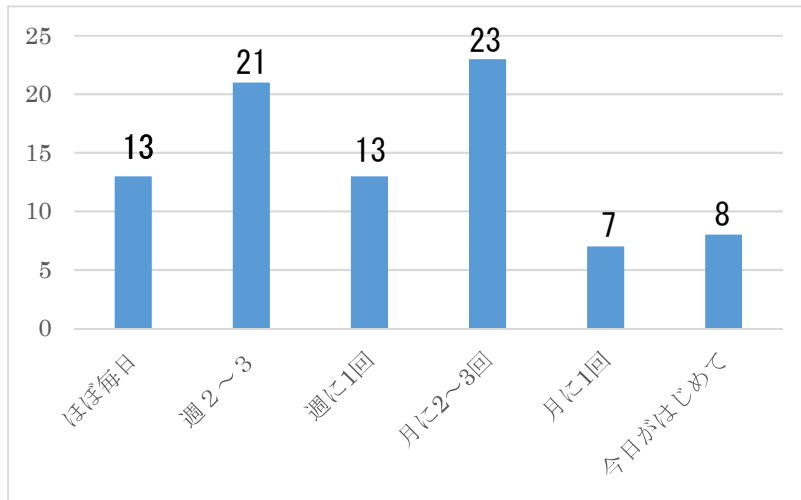
調査期間：＜令和4年1月～2月＞

アンケート回答者数：85名

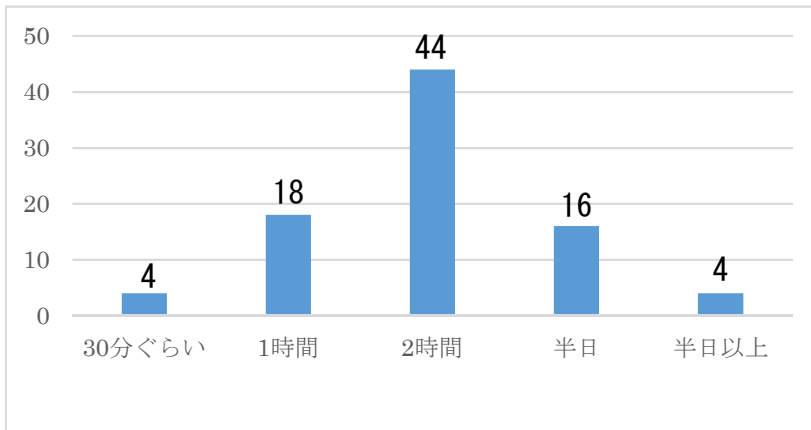
アンケート回答者割合



1、新潟市岩室地域児童館をどのくらい利用していますか



2、どのくらいの時間を過ごすか



3、なにをしにくるか

- ・家ではできない遊びをするため
- ・友達と一緒に遊んだり、おしゃべりをするため
- ・新しいお友達をつくるため
- ・勉強したり、本を読んだりするため
- ・イベント参加するため
- ・職員と話したり、相談したりするため
- ・身体を動かしたりするため

4、児童館がお休みの時や行かないときに過ごす場所

- ・ゲーム、おもちゃがいっぱい
- ・ルールに縛られない場所
- ・児童館のスタッフと話せる
- ・体育館

5、満足していること

- ・遊ぶ環境が整っている
- ・廊下を走っていい
- ・おやつが食べられる
- ・ぬりえがたくさんできる
- ・素の自分でいられる
- ・広い
- ・職員が優しい
- ・ゲームができる
- ・ボールを投げてもいい
- ・イベント
- ・子どもが多い
- ・全力で身体を動かせる
- ・西蒲区外でも利用できる
- ・毎日やっている
- ・上級生に遊んでもらえる
- ・職員がいつも笑顔
- ・家族の目を気にしないでいい
- ・おもちゃがいっぱい
- ・SNSでイベント発信してくれる
- ・好きな時間帯で利用できる

- ・安全に遊べる

6, 直してほしいこと

- ・壁の穴修繕
- ・コントローラー修繕
- ・ピアノ調律
- ・24時間使えるようにしてほしい
- ・プール・遊具増やしてほしい
- ・バッティングセンター
- ・新しいバドミントンラケットがほしい
- ・ゲームのカセット増やしてほしい
- ・自販機・WiFi
- ・でかい体育館
- ・イベント、教室を増やしてほしい
- ・閉館時間延ばしてほしい
- ・寒い

6 職員研修に関する事項

令和4年度 職員研修

月 日	出張先	内容	人数	氏名
5 20	オンライン	新潟県児童館・児童クラブ連絡協議会理事会総会	2	川邊 川邊
9 29	オンライン	全国児童厚生員研究協議会 勉強会	1	川邊
11 21	オンライン	スキルアップ研修会	4	川邊・川邊 佐藤・高野
1 24	オンライン	全国児童厚生員研究協議会 勉強会	1	川邊
1 29	オンライン	全国子どもの健全育成リーダー養成セミナー	1	川邊