

(案)

## 【西区】坂井輪地区住民バス運行計画 (変更)

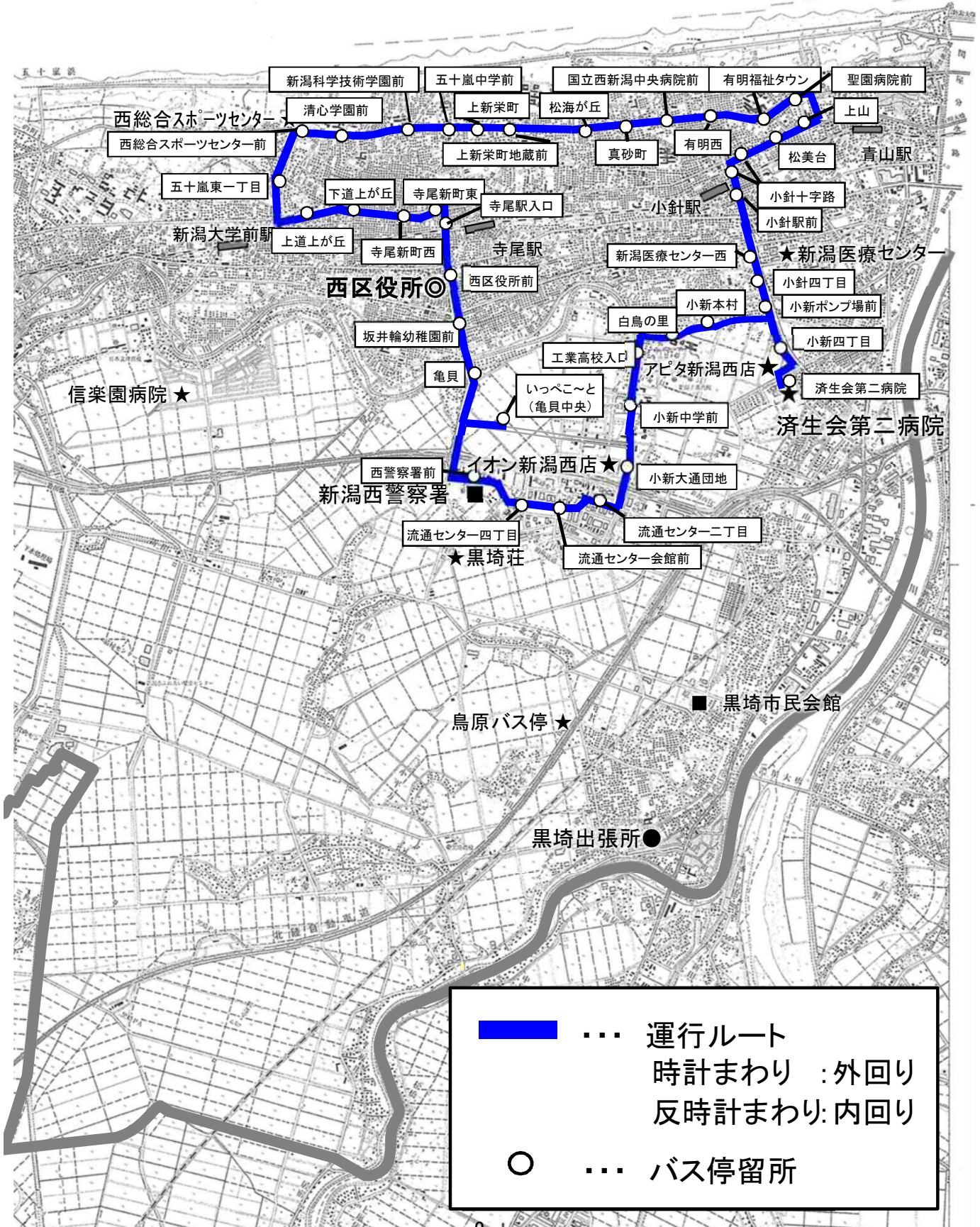
◆現在の運行概要及び運行実績	
◇運行概要及び運行実績	1
◇運行ルート図 (現行)	2
◇運行ダイヤ (現行)	3
◇運行手段詳細 (現行)	5
◆新運行計画	
◇現在の運行内容との主な相違点	6
◇新運行計画	6
・ルート名 (起点・経由・終点)	
・運行距離	
・運行手段	
・運行便数	
・運行日	
・運賃	
・運行主体	
・運行事業者	
・運行開始予定日	
◇運行ルート図	7
◇運行ダイヤ (変更)	8
◇運行手段詳細	10

## ◆現在の運行概要及び運行実績

### ◇運行概要及び運行実績

運行概要		平日運行	土休日運行	
ルート名 (起点・経由・終点)	① 済生会第二病院～西区役所～小針駅前～済生会第二病院 線 ② 済生会第二病院～西区役所～小針駅前～小新大通団地 線			
運行距離(km)	① 16.8km ② 19.3km			
運行手段	83人乗り大型バス(座席27席) 74人乗り大型バス(座席25席)			
運行便数(便/日)	12便/日	10便/日		
運行日	平日 (年末年始運休)	土休日 (年末年始運休)		
運賃	現金	200円均一(小人半額)		
	回数券	2,000円(11枚綴り)		
	定期券	種 別	通 学	通 勤
		1ヶ月	7,200円	8,400円
		2ヶ月	14,110円	なし
		3ヶ月	20,520円	23,940円
		4ヶ月	25,920円	なし
		5ヶ月	30,600円	なし
		6ヶ月	34,560円	45,360円
12ヶ月		60,480円	なし	
運行主体	NPO法人コミュニティバスを通す会			
運行事業者	新潟交通観光バス株式会社			
運行形態	道路運送法第4条			
運行実績(平成30年4月1日～平成30年9月30日)				
利用者数(人/便)	13.3人/便			
収支率(%)	41%			

# 運行ルート(現行)



## ◇運行ダイヤ(現行)

## 外回り

平日	1便	2便	3便	4便	5便	6便
土休日	1便	2便	3便	4便	5便	6便
済生会第二病院	7:10	9:15	11:15	13:15	15:30	17:35
小新四丁目	7:12	9:17	11:17	13:17	15:32	17:37
小新本村	7:13	9:18	11:18	13:18	15:33	17:38
白鳥の里	7:14	9:19	11:19	13:19	15:34	17:39
工業高校入口	7:15	9:20	11:20	13:20	15:35	17:40
小新中学前	7:16	9:21	11:21	13:21	15:36	17:41
小新大通団地	7:17	9:22	11:22	13:22	15:37	17:42
流通センター二丁目	7:18	9:23	11:23	13:23	15:38	17:43
流通センター会館前	7:19	9:24	11:24	13:24	15:39	17:44
流通センター四丁目	7:20	9:25	11:25	13:25	15:40	17:45
西警察署前	7:21	9:26	11:26	13:26	15:41	17:46
いっぺこ〜と	7:26	9:32	11:32	13:32	15:47	17:52
亀貝	7:29	9:37	11:37	13:37	15:52	17:57
坂井輪幼稚園前	7:31	9:39	11:39	13:39	15:54	17:59
西区役所前	7:33	9:41	11:41	13:41	15:56	18:01
寺尾駅入口	7:36	9:43	11:43	13:43	15:59	18:04
寺尾新町東	7:37	9:44	11:44	13:44	16:00	18:05
寺尾新町西	7:38	9:45	11:45	13:45	16:01	18:06
下道上が丘	7:39	9:46	11:46	13:46	16:02	18:07
上道上が丘	7:41	9:47	11:47	13:47	16:03	18:08
五十嵐東一丁目	7:43	9:49	11:49	13:49	16:05	18:10
西総合スポーツセンター前	7:44	9:50	11:50	13:50	16:06	18:11
清心学園前	7:46	9:52	11:52	13:52	16:08	18:13
新潟科学技術学園前	7:47	9:53	11:53	13:53	16:09	18:14
五十嵐中学前	7:49	9:54	11:54	13:54	16:10	18:15
上新栄町	7:50	9:55	11:55	13:55	16:11	18:16
上新栄町地蔵前	7:51	9:56	11:56	13:56	16:12	18:17
松海が丘	7:52	9:57	11:57	13:57	16:13	18:18
真砂町	7:53	9:58	11:58	13:58	16:14	18:19
国立西新潟中央病院前	7:54	9:59	11:59	13:59	16:15	18:20
有明西	7:55	10:00	12:00	14:00	16:16	18:21
有明福祉タウン	7:56	10:01	12:01	14:01	16:17	18:22
聖園病院前	7:57	10:02	12:02	14:02	16:18	18:23
上山	7:59	10:04	12:04	14:04	16:20	18:25
松美台	8:00	10:05	12:05	14:05	16:21	18:26
小針十字路	8:02	10:07	12:07	14:07	16:23	18:28
小針駅前	8:04	10:09	12:09	14:09	16:25	18:30
新潟医療センター西	8:07	10:12	12:11	14:12	16:28	18:33
小針四丁目	8:08	10:13	12:12	14:13	16:29	18:34
小新ポンプ場前	8:09	10:14	12:13	14:14	16:30	18:35
小新四丁目	8:10	10:15	12:14	14:15	16:31	18:36
済生会第二病院	8:13	10:18	12:17	14:18	16:34	18:39
小新四丁目	8:15	10:20	12:19	-	-	-
小新本村	8:16	10:21	12:20	-	-	-
白鳥の里	8:17	10:22	12:21	-	-	-
工業高校入口	8:18	10:23	12:22	-	-	-
小新中学前	8:19	10:24	12:23	-	-	-
小新大通団地	8:23	10:26	12:25	-	-	-

※JR等のダイヤ改正に合わせ、運行ダイヤが変更となる可能性があります。

内回り

平日	1便	2便	3便	4便	5便	6便	
土休日	/		1便	2便	3便	4便	5便
小新大通団地	-	-	-	12:11	16:11	17:51	
小新中学前	-	-	-	12:12	16:12	17:52	
工業高校入口	-	-	-	12:13	16:13	17:53	
白鳥の里	-	-	-	12:14	16:14	17:54	
小新本村	-	-	-	12:15	16:15	17:55	
小新四丁目	-	-	-	12:16	16:16	17:56	
済生会第二病院	7:00	8:30	10:20	12:20	16:20	18:00	
小新四丁目	7:02	8:32	10:22	12:22	16:22	18:02	
小新ポンプ場前	7:03	8:33	10:23	12:23	16:23	18:03	
小針四丁目	7:04	8:34	10:24	12:24	16:24	18:04	
新潟医療センター西	7:05	8:35	10:25	12:25	16:25	18:05	
小針駅前	7:07	8:38	10:27	12:27	16:27	18:07	
小針十字路	7:10	8:41	10:29	12:29	16:29	18:10	
松美台	7:11	8:42	10:30	12:30	16:30	18:11	
上山	7:12	8:43	10:31	12:31	16:31	18:12	
聖園病院前	7:13	8:44	10:32	12:32	16:32	18:13	
有明福祉タウン	7:15	8:46	10:34	12:34	16:34	18:15	
有明西	7:16	8:47	10:35	12:35	16:35	18:16	
国立西新潟中央病院前	7:17	8:48	10:36	12:36	16:36	18:17	
真砂町	7:18	8:49	10:37	12:37	16:37	18:18	
松海が丘	7:19	8:50	10:38	12:38	16:38	18:19	
上新栄町地蔵前	7:20	8:51	10:39	12:39	16:39	18:20	
上新栄町	7:21	8:52	10:40	12:40	16:40	18:21	
五十嵐中学前	7:22	8:53	10:41	12:41	16:41	18:22	
新潟科学技術学園前	7:23	8:54	10:42	12:42	16:42	18:24	
清心学園前	7:24	8:55	10:43	12:43	16:43	18:25	
西総合スポーツセンター前	7:26	8:57	10:44	12:44	16:44	18:27	
五十嵐東一丁目	7:27	8:58	10:45	12:45	16:45	18:28	
上道上が丘	7:29	9:00	10:47	12:47	16:47	18:30	
下道上が丘	7:30	9:01	10:48	12:48	16:48	18:31	
寺尾新町西	7:31	9:02	10:49	12:49	16:49	18:32	
寺尾新町東	7:33	9:04	10:51	12:51	16:51	18:34	
寺尾駅入口	7:35	9:06	10:53	12:54	16:54	18:37	
西区役所前	7:38	9:09	10:56	12:57	16:57	18:40	
坂井輪幼稚園前	7:39	9:10	10:57	12:58	16:58	18:41	
亀貝	7:40	9:11	10:58	12:59	16:59	18:42	
いっぺこ〜と	7:44	9:15	11:03	13:04	17:04	18:47	
西警察署前	7:49	9:21	11:09	13:10	17:10	18:52	
流通センター四丁目	7:50	9:22	11:10	13:11	17:11	18:53	
流通センター会館前	7:51	9:23	11:11	13:12	17:12	18:54	
流通センター二丁目	7:52	9:24	11:12	13:13	17:13	18:55	
小新大通団地	7:56	9:28	11:15	13:16	17:16	18:58	
小新中学前	7:57	9:29	11:16	13:17	17:17	18:59	
工業高校入口	7:58	9:30	11:17	13:18	17:18	19:00	
白鳥の里	8:00	9:31	11:18	13:19	17:19	19:01	
小新本村	8:01	9:32	11:19	13:20	17:20	19:02	
小新四丁目	8:03	9:34	11:21	13:22	17:22	19:04	
済生会第二病院	8:07	9:38	11:24	13:25	17:25	19:07	

※JR等のダイヤ改正に合わせ、運行ダイヤが変更となる可能性があります。

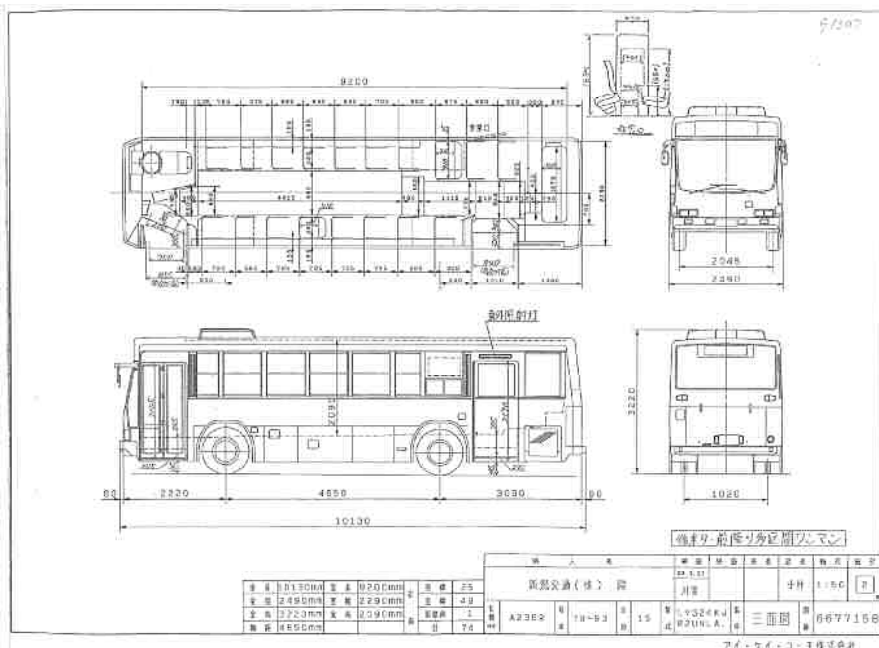


# ◇運行手段詳細（現行）

## 車両1

【仕様図】

【写真】

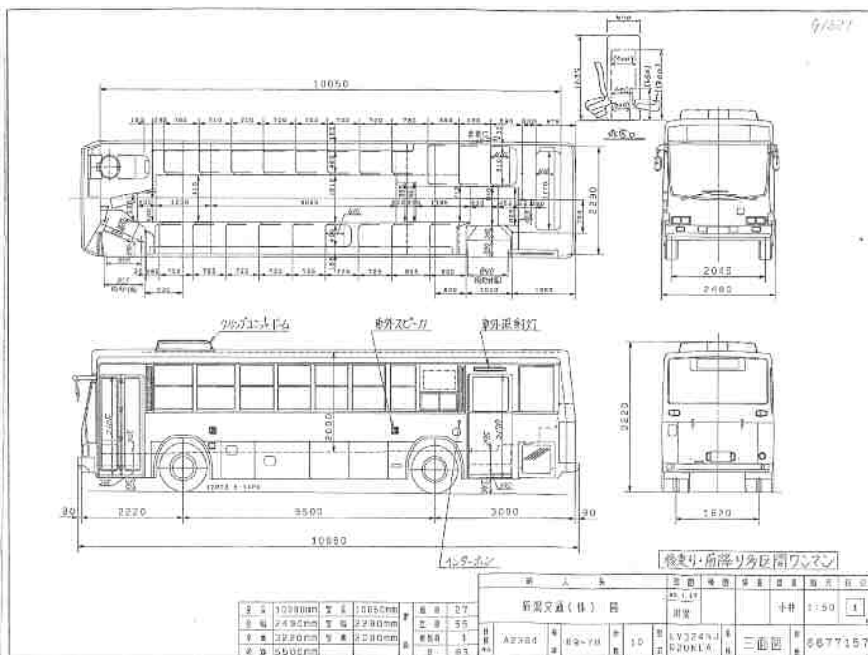


全長	10,980mm	全幅	2,490mm	全高	3,220mm	室長	10,500mm	室幅	2,290mm	室高	2,090mm
定員	83名	座席	27名	立席	55名	乗務員	1名	補助席	0名		

## 車両2

【仕様図】

【写真】



全長	10,130mm	全幅	2,490mm	全高	3,220mm	室長	9,200mm	室幅	2,290mm	室高	2,090mm
定員	74名	座席	25名	立席	48名	乗務員	1名	補助席	0名		

## ◆新運行計画

### ◇現在の運行内容との主な相違点

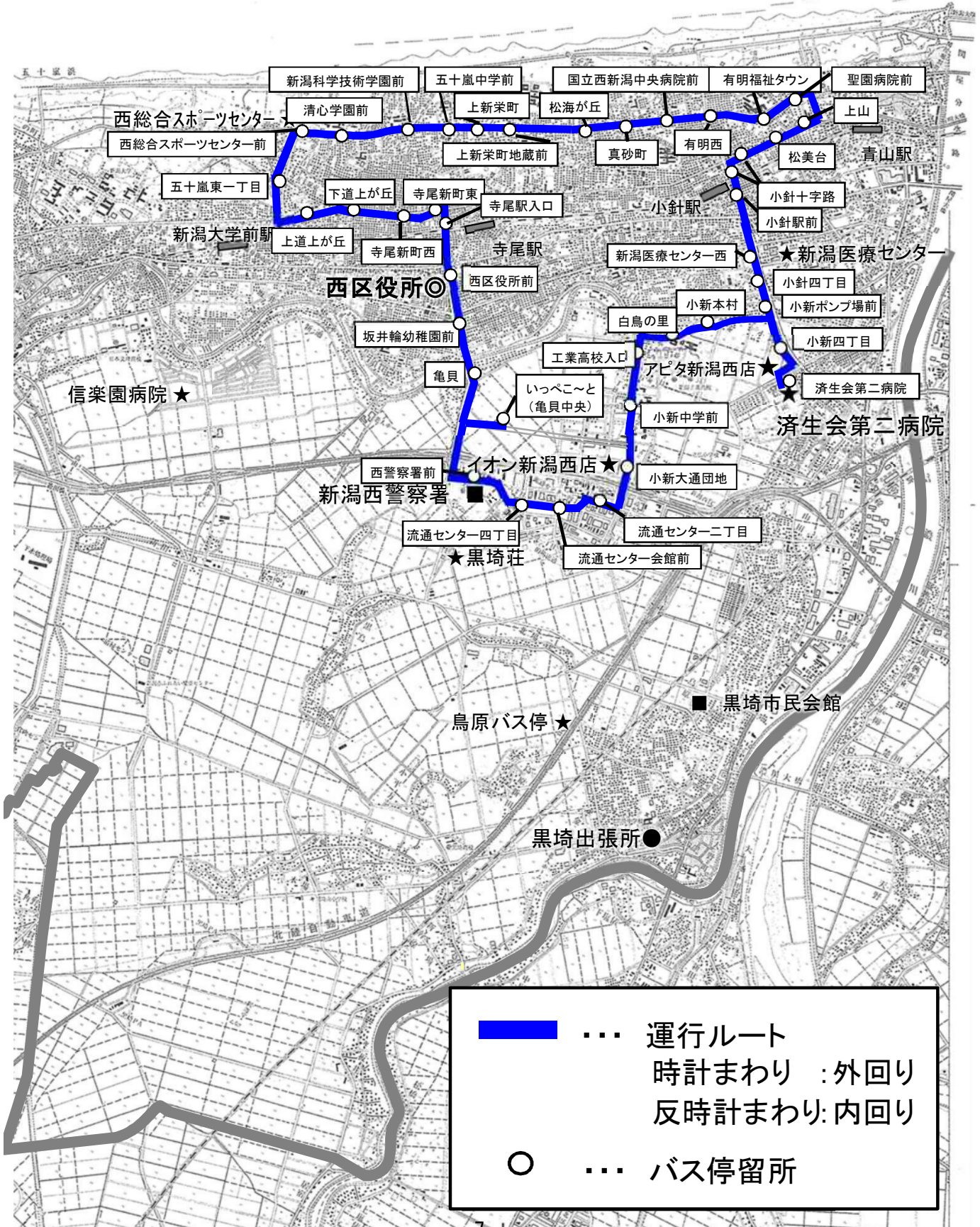
- |  |
|--|
| <ul style="list-style-type: none"> <li>(1) 新規車両導入に伴う運行手段の変更</li> <li>(2) 回数券の廃止</li> <li>(3) 運行主体の変更（住民バスから区バス）</li> <li>(4) 運行ダイヤの変更</li> </ul> |
|--|

### ◇新運行計画概要

運行概要		平日運行		土休日運行		
ルート名 (起点・経由・終点)		① 済生会第二病院～西区役所～小針駅前～済生会第二病院 線 ② 済生会第二病院～西区役所～小針駅前～小新大通団地 線				
運行距離(km)		① 16.8 km ② 19.3 km				
運行手段		74人乗り大型バス(座席25席) 36人乗り小型バス(座席11席)				
運行便数(便/日)		12便/日		10便/日		
運行日		平日 (年末年始運休)		土休日 (年末年始運休)		
運賃	現金	200円均一(小人半額)				
	定期券	種別	通学		通勤	
		1ヶ月	7,200円		8,400円	
		2ヶ月	14,110円		なし	
		3ヶ月	20,520円		23,940円	
		4ヶ月	25,920円		なし	
		5ヶ月	30,600円		なし	
		6ヶ月	34,560円		45,360円	
12ヶ月	60,480円		なし			
運行主体		新潟市				
運行事業者		新潟交通観光バス株式会社				
運行形態		道路運送法第4条				
運行開始予定日		平成31年3月23日				



# 運行ルート(変更なし)



■ ... 運行ルート  
 ... 時計まわり : 外回り  
 ... 反時計まわり : 内回り  
 ○ ... バス停留所



# ◇運行ダイヤ(変更)

## 外回り

平日	1便	2便	3便	4便	5便	6便
土休日	1便	2便	3便	4便	5便	6便
済生会第二病院	7:10	9:15	11:15	13:15	15:30	17:35
小新四丁目	7:12	9:17	11:17	13:17	15:32	17:37
小新本村	7:13	9:18	11:18	13:18	15:33	17:38
白鳥の里	7:14	9:19	11:19	13:19	15:34	17:39
工業高校入口	7:15	9:20	11:20	13:20	15:35	17:40
小新中学前	7:16	9:21	11:21	13:21	15:36	17:41
小新大通団地	7:17	9:22	11:22	13:22	15:37	17:42
流通センター二丁目	7:18	9:23	11:23	13:23	15:38	17:43
流通センター会館前	7:19	9:24	11:24	13:24	15:39	17:44
流通センター四丁目	7:20	9:25	11:25	13:25	15:40	17:45
西警察署前	7:21	9:26	11:26	13:26	15:41	17:46
いっぺこ〜と	7:26	9:32	11:32	13:32	15:47	17:52
亀貝	7:29	9:35	11:35	13:35	15:50	17:55
坂井輪幼稚園前	7:30	9:36	11:36	13:36	15:51	17:56
西区役所前	7:31	9:37	11:37	13:37	15:52	17:57
寺尾駅入口	7:33	9:38	11:38	13:38	15:55	18:00
寺尾新町東	7:35	9:40	11:40	13:40	15:57	18:02
寺尾新町西	7:36	9:41	11:41	13:41	15:58	18:03
下道上が丘	7:37	9:42	11:42	13:42	15:59	18:04
上道上が丘	7:39	9:43	11:43	13:43	16:00	18:05
五十嵐東一丁目	7:41	9:45	11:45	13:45	16:02	18:07
西総合スポーツセンター前	7:42	9:46	11:46	13:46	16:03	18:08
清心学園前	7:44	9:48	11:48	13:48	16:05	18:10
新潟科学技術学園前	7:45	9:49	11:49	13:49	16:06	18:11
五十嵐中学前	7:47	9:50	11:50	13:50	16:07	18:12
上新栄町	7:48	9:51	11:51	13:51	16:08	18:13
上新栄町地蔵前	7:49	9:52	11:52	13:52	16:09	18:14
松海が丘	7:50	9:53	11:53	13:53	16:10	18:15
真砂町	7:51	9:54	11:54	13:54	16:11	18:16
国立西新潟中央病院前	7:52	9:55	11:55	13:55	16:12	18:17
有明西	7:53	9:56	11:56	13:56	16:13	18:18
有明福祉タウン	7:54	9:57	11:57	13:57	16:14	18:19
聖園病院前	7:55	9:58	11:58	13:58	16:15	18:20
上山	7:57	10:00	12:00	14:00	16:17	18:22
松美台	7:58	10:01	12:01	14:01	16:18	18:23
小針十字路	8:00	10:03	12:03	14:03	16:20	18:25
小針駅前	8:02	10:05	12:05	14:05	16:22	18:27
新潟医療センター西	8:05	10:08	12:07	14:08	16:25	18:30
小針四丁目	8:06	10:09	12:08	14:09	16:26	18:31
小新ポンプ場前	8:07	10:10	12:09	14:10	16:27	18:32
小新四丁目	8:08	10:11	12:10	14:11	16:28	18:33
済生会第二病院	8:11	10:14	12:13	14:14	16:31	18:36
小新四丁目	8:13	10:16	12:15	—	—	—
小新本村	8:14	10:17	12:16	—	—	—
白鳥の里	8:15	10:18	12:17	—	—	—
工業高校入口	8:16	10:19	12:18	—	—	—
小新中学前	8:17	10:20	12:19	—	—	—
小新大通団地	8:21	10:22	12:21	—	—	—

※JR等のダイヤ改正に合わせ、運行ダイヤが変更となる可能性があります。

内回り

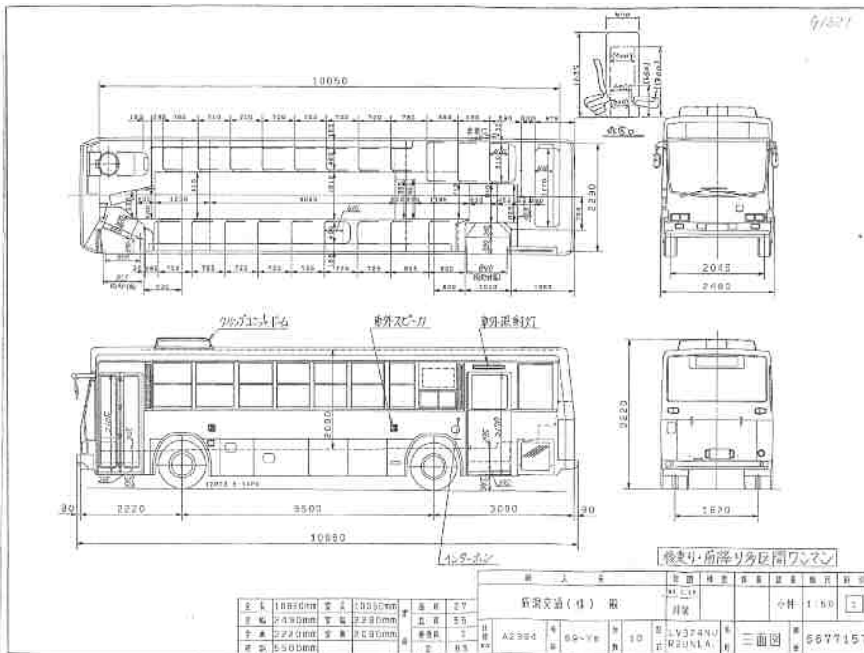
平日	1便	2便	3便	4便	5便	6便	
土休日	/		1便	2便	3便	4便	5便
小新大通団地	-	-	-	12:11	15:41	17:51	
小新中学前	-	-	-	12:12	15:42	17:52	
工業高校入口	-	-	-	12:13	15:43	17:53	
白鳥の里	-	-	-	12:14	15:44	17:54	
小新本村	-	-	-	12:15	15:45	17:55	
小新四丁目	-	-	-	12:16	15:46	17:56	
済生会第二病院	7:00	8:30	10:20	12:20	15:50	18:00	
小新四丁目	7:02	8:32	10:22	12:22	15:52	18:02	
小新ポンプ場前	7:03	8:33	10:23	12:23	15:53	18:03	
小針四丁目	7:04	8:34	10:24	12:24	15:54	18:04	
新潟医療センター西	7:05	8:35	10:25	12:25	15:55	18:05	
小針駅前	7:07	8:38	10:27	12:27	15:57	18:07	
小針十字路	7:10	8:41	10:29	12:29	15:59	18:10	
松美台	7:11	8:42	10:30	12:30	16:00	18:11	
上山	7:12	8:43	10:31	12:31	16:01	18:12	
聖園病院前	7:13	8:44	10:32	12:32	16:02	18:13	
有明福祉タウン	7:15	8:46	10:34	12:34	16:04	18:15	
有明西	7:16	8:47	10:35	12:35	16:05	18:16	
国立西新潟中央病院前	7:17	8:48	10:36	12:36	16:06	18:17	
真砂町	7:18	8:49	10:37	12:37	16:07	18:18	
松海が丘	7:19	8:50	10:38	12:38	16:08	18:19	
上新栄町地蔵前	7:20	8:51	10:39	12:39	16:09	18:20	
上新栄町	7:21	8:52	10:40	12:40	16:10	18:21	
五十嵐中学前	7:22	8:53	10:41	12:41	16:11	18:22	
新潟科学技術学園前	7:23	8:54	10:42	12:42	16:12	18:24	
清心学園前	7:24	8:55	10:43	12:43	16:13	18:25	
西総合スポーツセンター前	7:26	8:57	10:44	12:44	16:14	18:27	
五十嵐東一丁目	7:27	8:58	10:45	12:45	16:15	18:28	
上道上が丘	7:29	9:00	10:47	12:47	16:17	18:30	
下道上が丘	7:30	9:01	10:48	12:48	16:18	18:31	
寺尾新町西	7:31	9:02	10:49	12:49	16:19	18:32	
寺尾新町東	7:33	9:04	10:51	12:51	16:21	18:34	
寺尾駅入口	7:35	9:06	10:53	12:54	16:24	18:37	
西区役所前	7:37	9:08	10:55	12:56	16:26	18:39	
坂井輪幼稚園前	7:38	9:09	10:56	12:57	16:27	18:40	
亀貝	7:39	9:10	10:57	12:58	16:28	18:41	
いっぺこ〜と	7:43	9:15	11:02	13:03	16:33	18:46	
西警察署前	7:48	9:18	11:05	13:06	16:36	18:51	
流通センター四丁目	7:49	9:19	11:06	13:07	16:37	18:52	
流通センター会館前	7:50	9:20	11:07	13:08	16:38	18:53	
流通センター二丁目	7:51	9:21	11:08	13:09	16:39	18:54	
小新大通団地	7:55	9:25	11:11	13:12	16:42	18:57	
小新中学前	7:56	9:26	11:12	13:13	16:43	18:58	
工業高校入口	7:57	9:27	11:13	13:14	16:44	18:59	
白鳥の里	7:59	9:28	11:14	13:15	16:45	19:00	
小新本村	8:00	9:29	11:15	13:16	16:46	19:01	
小新四丁目	8:02	9:31	11:17	13:18	16:48	19:03	
済生会第二病院	8:06	9:35	11:20	13:21	16:51	19:06	

※JR等のダイヤ改正に合わせ、運行ダイヤが変更となる可能性があります。

# ◇運行手段詳細 (変更)

## 車両1

【仕様図】



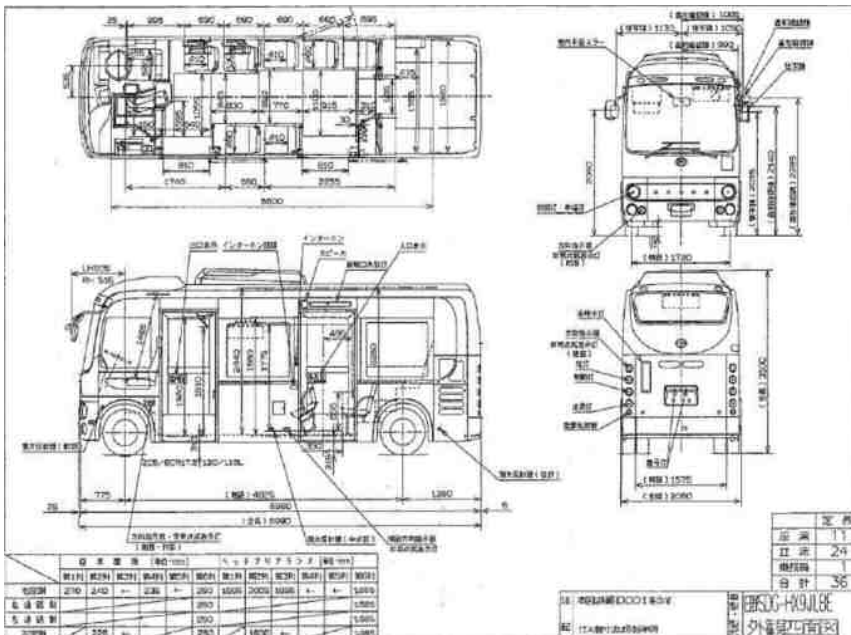
【写真】



全長	10,130mm	全幅	2,490mm	全高	3,220mm	室長	9,200mm	室幅	2,290mm	室高	2,090mm
定員	74名	座席	25名	立席	48名	乗務員	1名	補助席	0名		

## 車両2

【仕様図】



全長	6,990mm	全幅	2,080mm	全高	3,100mm	室長	5,600mm	室幅	1,920mm	室高	2,440mm
定員	36名	座席	11名	立席	24名	乗務員	1名	補助席	0名		