

平成22年度  
白根児童センター年次報告書

# I 平成22年度の運営総括及び来期の課題

## 1. 乳幼児事業

### (1) 総括

今年度の大きな特徴は、休日に父親と来館する乳幼児が増加しました。子どもたちは、平日児童センターに母親と遊びに来ているので雰囲気には慣れていて、初めて父親と来ても緊張することなく自然に遊んでいます。母親は、午前中だけでも自分だけの時間を作りだせるようになったと思います。また、児童センターを利用する母親たちが、自主サークルを立ち上げた事も大きな特徴です。同世代の子どもを持つ母親同士が、日頃の悩み・不安を話し合うことにより、情報を共有し、リフレッシュできるようになりました。

#### ①ちびっこ広場

毎週月曜日11時から遊戯室で行っています。定例化されてきたので、「ちびっこ広場」だけを目的に来館する親子も見られるようになってきました。

手遊び・季節に応じた歌・体操などを取り入れ、子どもと一緒に楽しいひと時を過ごしています。母親の中には、子どもとどのように遊んでいいのわからない人も見られ、職員が遊びの紹介をし、アドバイスをしています。牛乳パックやトレーなど廃材を使った簡単な手作りおもちゃなども紹介しています。「ちびっこ広場」が終わったあとは、保護者同士の情報交換の場にもなり、お互いの日常の困っていることを話し、悩みを共有する場にもなっています。南区以外からも参加しています。

今年度は、保健師さんから2回子どもたちの健康についてお話をしてもらいました。11月は、歯科衛生士さんから虫歯にならないように歯の磨き方や紙芝居などを使って説明してもらいました。

「たなばた」、「ミニミニ運動会」、「クリスマス会」は、児童センターの恒例行事になり、毎回40組ほどの参加があります。広いアリーナで子どもたちとのびのび楽しく参加してもらっています。職員だけでは手が足りない部分を、家庭教育支援チームたんぼぼ・近所の高齢者の方・お茶の間ボランティア・学生さんの方々から協力して頂いています。皆さん快く来ていただいているので、地域に支えられている事を実感しています。参加した保護者の方々から「センターって、いろいろな人たちが応援にきてくれますね。」と声をかけられます。

#### ②作って遊ぼう

毎月第4週の金曜日に行っています。奇数月を家庭教育支援チームたんぼぼの方々が担当しました。親子で一緒に作りながら、子どもの成長を発見する場にもなっています。はさみが使えるようになったり、なぐり描きをしていた子どもが顔を描けるようになったり、まっすぐテープを貼ることが出来るようになっていました。子どもと一対一で製作することにより、創造性を伸ばすきっかけ作りになっています。

職員だけではなく、外部の方々から御指導いただくことで製作の幅が広がりました。

### ③親支援プログラム「完璧な親なんていない」の実施

児童センターのボランティア「子育て安心ささえ隊<sup>みなみぐ</sup>3739」の先輩ママたちが中心になって「完璧な親なんていない」(ノーバディズ・パーフェクト)の6回講座を行いました。同じ世代の子どもを持つ母親たちが集まり、日頃の悩みを話し共有することにより、「自分だけではない。みんなも同じなんだ!」とほっとしてもらうことが出来ました。

参加した母親たちは、「あーるぐれい」という自主サークルを立ち上げました。

講座終了後、月1回児童センターに集まって情報交換をしています。

地域の先輩ママたちの「自分たちでよければいくらでも力を貸すよ」という思いが今回のプログラムを実施できた要因だと思います。

#### \* 完璧な親なんていないプログラムとは・・・

カナダで始まった親支援プログラムで、0歳から5歳までの子どもをもつ親を対象に、参加者がそれぞれに抱えている悩みや関心を、グループで話し合いながら自分にあった子育てを学ぶものです。

### ④その他の行事

3歳から6歳児向けの行事で「親子で遊ぼう!!」で、ミュージックケアを行いました。音楽療法士加瀬夏枝さんを講師に招き、音楽に合わせて色々な手技を使いながら体を動かしました。よちよち歩きの子どもから6歳までの子どもたちが、一緒に楽しく音楽に合わせていました。参加した子どもたちの中には発達障がいをもった子どももいました。

3月12日に「お楽しみ会」を予定していましたが、前日に東日本大震災があり、子どもたちの安全を第一に考えて中止にしました。

来年度も共催団体と相談・連携して、利用者のニーズに合った事業を展開していきたいと考えています。

1. 6月17日「HOT♥ほっとタイム」 講師：水品江利子さん 公民館との共催
2. 6・7・9・10・11月 「親子エアロビクス」 講師：山宮栄さん

#### ※親子で遊ぼう



#### ※ミニミニ運動会



## (2) 来期の課題

近年「イクメン」という言葉が聞かれるようになり、男性も育児に積極的に関わるようになってきました。土曜日・日曜日などの休日に、父親と来館する子どもが増加しているので、父親同士の交流の時間を作っていきたいと考えています。

「子育て安心ささえ隊<sup>あひま</sup>3739」の活動をサポートしながら、活動内容に幅を持たせていきたいと考えています。孤立しやすい母親たちを、地域で子育てをサポートしていきたいと思います。

## 2. 小学生事業

### (1) 総括


今年度は小学生の来館者数は、インフルエンザの流行・学校の授業内容の増加などの影響で、約2千人の減少になりました。子どもたちにとって児童センターは、「家にいてもつまらない。誰も遊ぶ人がいない」と言って、誰かと会話ができる・遊べる居場所として定着しています。また、虐待などの問題を抱えている子どもに対して、見守りながら安心できる場所になっています。区役所・小学校と密接に連携をとりながら対応しています。

#### ①子ども創作活動

新潟市から補助金を頂き、フランス製の積み木『カブラ』を購入してもらいました。低学年から高学年まで幅広い年齢層で楽しんでいます。単純な細長い積み木で、大きなかまくらやナイアガラの滝を作り、子どもたちの創造性を膨らませて遊ぶことができます。出来上がった作品を壊す時のカラカラと崩れる音も子どもたちは楽しんでいます。

長期休みに、近隣の方を講師にお招きし、クラフトテープを使っての『エコバック』作りと、自然の木の实などを使ったリース作りに挑戦しました。地域の方のとびぬけた才能を活用させていただきました。出来上がった子どもたちの作品を見て、保護者の方から私も作ってみたいと好評でした。

※エコバック作り



※カブラでかまくら作り



## ②子ども凧合戦

児童センターの凧『子ども宝船』は、毎年子どもたちが集まらず、他の凧組の子どもたちから協力してもらい揚げていました。今年度はどうしたらよいか、地域運営委員会で討論してもらい、『連合チーム』で参加できるよう配慮してもらいました。能登子ども育成会に入れてもらい、無事子ども凧合戦に参加することができました。結果は見事「優勝!」。白根の伝統文化に参加することにより、地域を知り、職員が溶け込んでいくことができると考えています。

## ③その他の行事

恒例行事になっている『夕涼み会』は、参加学年が限られているため、大きくなったら参加できるあこがれの行事になっています。昨年参加した子どもが中学生になり、ボランティアとして参加してくれました。行事の内容も子ども会議で話し合い、子どもたちの意見を尊重して実施してきました。準備段階から、進行も子どもたちで行えるようになってきました。子どもたちの自主性を大事にしながら、今後も進めていこうと思っています。


児童センターの大きな特徴である広いアリーナで、子どもたちは日々学年・学校関係なく、ドッジボール・野球・バスケットボール・鬼ごっこなど体を動かして遊んでいます。気持ちよく遊ぶために、きちんとルールを守ることを意識させ、社会性を身につけていく手助けをしています。

『レクダンスを楽しむ会』を2回行いました。核家族化が進む中、高齢者との触れあう機会が少ないので、レクダンスを通して弱者に対して気を使う事を体験する事が出来ました。子どもたちの自然な笑顔や素直に甘える姿がみられ、何となく見ている大人まで和やかな気持ちにさせられました。

※夕涼み会



※子ども凧合戦



## (2) 来期の課題

子ども一人ひとりの自主性・創造性・社会性を重視しながら、自分で遊びを見つける手助けをしていきたいと思っています。そのための手段として、行事などを企画していきたいと考えています。

虐待など社会問題に向き合い、地域で子どもたちを見守りながら健全育成に取り組んでいきたいと考えています。


## 3. 中・高生事業

### (1) 総括

中・高生の利用者は、まだまだ少ないですが、職員との会話を楽しみに来てくれる子どもたちがいます。心が落ち着く「居場所」になっていると思います。子どもから「先生と話したいから来たよ。高校無事に受かったよ。好きな人ができたよ。」とふらっとやってきて話してくれる信頼関係ができてきていると感じています。開館から4年が経ち、中学生・高校生になっても児童センターに遊びに行ける事が周知されてきたと思います。

### (2) 来期の課題

中学生が参加できるイベントを検討していきたいと思っています。小学生4年生から利用していた子どもたちが中学生になり、「ボランティアとして何かやりたい」という声が聞こえているので、積極的に参加を促していきたいと思っています。思春期を迎えて難しい年頃の子どもたちと目線を合わせ、フラットな関係作りを常に意識していきたいと思っています。



平成22年度 白根児童センター利用状況報告書

作成者 ワーカーズコープ 金子 美和子

1. 年間利用者総数 38,110 人(男 17,141 人,女 20,969 人)  
 前年との比較 100.5 % 205 人増  
 平成19年9月1日開館以来の延来館者数 139,093 人

年間総開館日数 357 日  
 1日平均利用者数 106.8 人  
 前年との比較 100.8 % 0.9 人増

2. 区分別利用状況(年計)

		4月	5月	6月	7月	8月	9月	10月	11月	12月	1月	2月	3月	合計	
利用者数	幼児 (未就児)	男	414	349	414	430	465	494	486	437	361	318	475	464	5,107
		女	353	334	372	434	418	423	472	342	283	223	306	359	4,319
		計	767	683	786	864	883	917	958	779	644	541	781	823	9,426
		1日平均	25.6	22.0	26.2	27.9	28.5	30.6	30.9	26.0	23.0	20.0	27.9	27.4	26.4
	小学生	男	737	640	843	1,211	1,322	830	963	955	762	380	453	371	9,467
		女	604	607	684	963	914	652	737	697	665	315	411	489	7,738
		計	1,341	1,247	1,527	2,174	2,236	1,482	1,700	1,652	1,427	695	864	860	17,205
		1日平均	44.7	40.2	50.9	70.1	72.1	49.4	54.8	55.1	51.0	25.7	30.9	28.7	48.2
	白根ひまわり クラブ再掲	男	120	177	193	267	427	248	230	260	229	68	85	70	2,374
		女	186	250	319	349	404	259	346	344	335	91	153	154	3,190
		計	306	427	512	616	831	507	576	604	564	159	238	224	5,564
		1日平均	10.2	13.8	17.1	19.9	26.8	16.9	18.6	20.1	20.1	5.9	8.5	7.5	15.6
	中学生	男	88	39	68	140	141	68	70	44	34	32	25	26	775
		女	24	25	11	22	18	5	8	7	4	0	0	2	126
		計	112	64	79	162	159	73	78	51	38	32	25	28	901
		1日平均	3.7	2.1	2.6	5.2	5.1	2.4	2.5	1.7	1.4	1.2	0.9	0.9	2.5
高校生	男	0	2	1	7	3	11	3	2	2	8	16	0	55	
	女	0	0	0	0	0	0	0	0	0	0	0	0	0	
	計	0	2	1	7	3	11	3	2	2	8	16	0	55	
	1日平均	0.0	0.1	0.0	0.2	0.1	0.4	0.1	0.1	0.1	0.3	0.6	0.0	0.2	
大人 (18歳以上)	男	111	134	131	146	134	150	248	115	113	88	170	169	1,709	
	女	693	681	717	799	775	872	956	738	639	474	627	648	8,619	
	計	804	815	848	945	909	1,022	1,204	853	752	562	797	817	10,328	
	1日平均	26.8	26.3	28.3	30.5	29.3	34.1	38.8	28.4	26.9	20.8	28.5	27.2	28.9	
ボランティア	男	1	3	0	6	0	3	3	1	1	0	10	0	28	
	女	11	20	8	34	9	11	10	3	1	4	53	3	167	
	計	12	23	8	40	9	14	13	4	2	4	63	3	195	
	1日平均	0.4	0.7	0.3	1.3	0.3	0.5	0.4	0.1	0.1	0.1	2.3	0.1	0.5	
合計	男	1,351	1,167	1,457	1,940	2,065	1,556	1,773	1,554	1,273	826	1,149	1,030	17,141	
	女	1,685	1,667	1,792	2,252	2,134	1,963	2,183	1,787	1,592	1,016	1,397	1,501	20,969	
	計	3,036	2,834	3,249	4,192	4,199	3,519	3,956	3,341	2,865	1,842	2,546	2,531	38,110	
	1日平均	101.2	91.4	108.3	135.2	135.5	117.3	127.6	111.4	102.3	68.2	90.9	84.4	106.8	

3. 学年別利用状況(年計)

		4月	5月	6月	7月	8月	9月	10月	11月	12月	1月	2月	3月	合計	
利用者数	1年生	男	118	117	140	179	219	145	211	187	153	69	90	73	1,701
		女	180	168	166	257	290	192	247	237	201	79	124	148	2,289
		計	298	285	306	436	509	337	458	424	354	148	214	221	3,990
		1日平均	9.9	9.2	10.2	14.1	16.4	11.2	14.8	14.1	12.6	5.5	7.6	7.4	11.2
	2年生	男	129	145	153	275	336	245	281	330	248	126	168	98	2,534
		女	69	109	151	184	136	95	159	190	177	55	103	79	1,507
		計	198	254	304	459	472	340	440	520	425	181	271	177	4,041
		1日平均	6.6	8.2	10.1	14.8	15.2	11.3	14.2	17.3	15.2	6.7	9.7	5.9	11.3
	3年生	男	107	90	132	188	193	89	109	94	91	29	60	70	1,252
		女	152	164	157	208	216	142	153	134	127	88	88	98	1,727
		計	259	254	289	396	409	231	262	228	218	117	148	168	2,979
		1日平均	8.6	8.2	9.6	12.8	13.2	7.7	8.5	7.6	7.8	4.3	5.3	5.6	8.3
	4年生	男	95	94	141	235	249	150	173	179	192	87	81	70	1,746
		女	57	68	64	117	74	42	70	54	63	34	46	37	726
		計	152	162	205	352	323	192	243	233	255	121	127	107	2,472
		1日平均	5.1	5.2	6.8	11.4	10.4	6.4	7.8	7.8	9.1	4.5	4.5	3.6	6.9
	5年生	男	126	115	112	137	164	63	96	71	46	34	26	37	1,027
		女	101	68	76	102	104	57	57	30	50	25	30	55	755
		計	227	183	188	239	268	120	153	101	96	59	56	92	1,782
		1日平均	7.6	5.9	6.3	7.7	8.6	4.0	4.9	3.4	3.4	2.2	2.0	3.1	5.0
	6年生	男	162	86	165	197	161	138	93	94	32	35	28	23	1,214
		女	45	30	70	95	94	124	51	52	47	34	20	72	734
		計	207	116	235	292	255	262	144	146	79	69	48	95	1,948
		1日平均	6.9	3.7	7.8	9.4	8.2	8.7	4.6	4.9	2.8	2.6	1.7	3.2	5.5
合計	男	737	647	843	1,211	1,322	830	963	955	762	380	453	371	9,474	
	女	604	607	684	963	914	652	737	697	665	315	411	489	7,738	
	計	1,341	1,254	1,527	2,174	2,236	1,482	1,700	1,652	1,427	695	864	860	17,212	
	1日平均	44.7	40.5	50.9	70.1	72.1	49.4	54.8	55.1	51.0	25.7	30.9	28.7	48.2	

4. イベント・行事等参加状況(年計)

	4月	5月	6月	7月	8月	9月	10月	11月	12月	1月	2月	3月	合計
回数	17	16	15	25	20	24	25	25	20	19	21	17	244
組	67	58	87	110	89	67	111	92	65	45	74	63	928
男	80	47	63	209	226	85	145	154	78	80	238	84	1489
女	150	174	205	372	346	239	321	266	205	136	421	143	2978
合計	230	221	268	581	572	324	466	420	283	216	659	227	4467