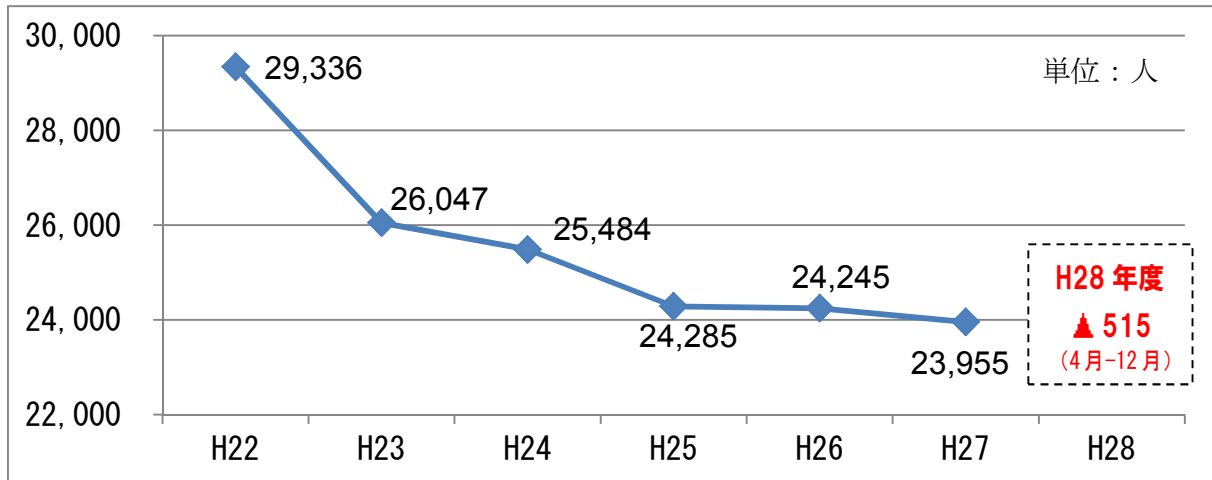
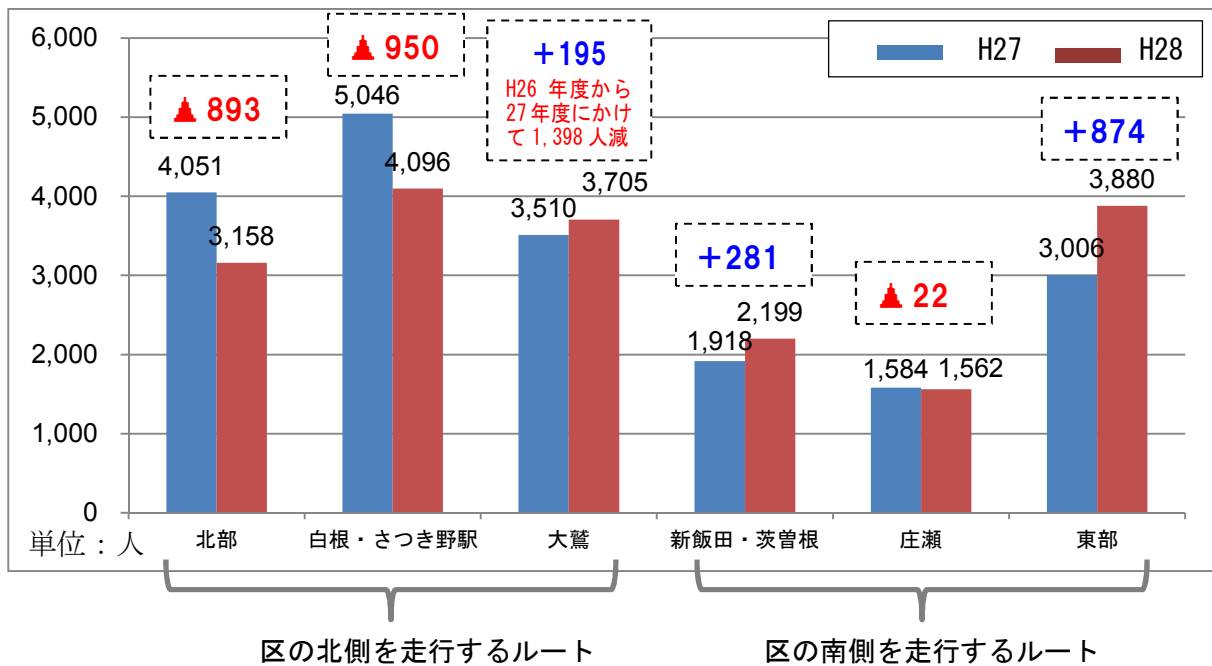


南区・区バスの利用状況について

1. 区バス利用者合計数の推移

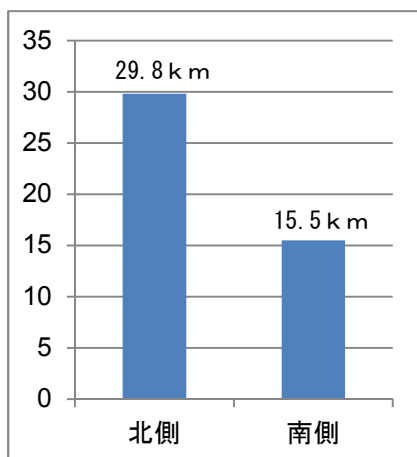


2. 利用者数の比較（ルート毎 今年度と前年度との比較 H28年4-12月期）

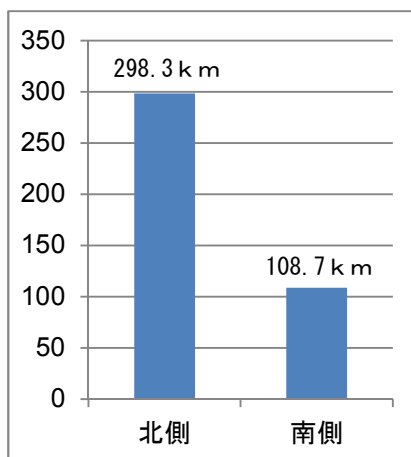


3. 区の北側・南側を走るルートの比較

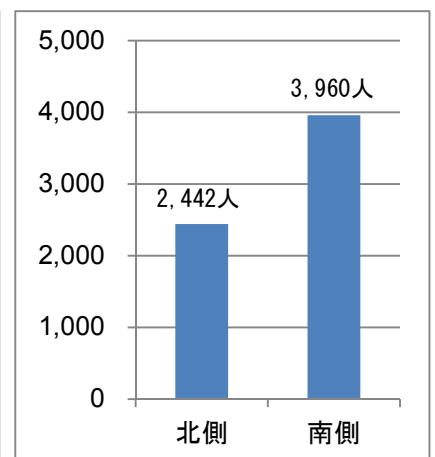
(1) ルートの平均距離



(2) 1日あたり走行距離合計



(3) 大人利用者数合計(H28.4-12)



4. 1便あたり平均利用者数 (H28年4-12月期)

(1) 北部ルート 平均距離 36.3 km

第1便 (7:42)	第2便 (11:15)	第3便 (16:05)
10.4人	3.8人	3.2人

(2) 白根・さつき野駅ルート 平均距離 25.6 km

第1便 (6:27)	第2便 (7:26)	第3便 (17:08)	第4便 (18:23)	第5便 (19:27)
10.8人	4.7人	1.2人	4.1人	1.7人

(3) 大鷲ルート 平均距離 30.7 km

第1便 (7:20)	第2便 (15:19)
13.6人	6.7人