

産業廃棄物処理計画実施状況報告書

令和 5 年 6 月 30 日

新潟市長様

提出者
住 所 新潟市秋葉区七日町上身5151
氏 名 株式会社 アドヴァンス 新津工場
工場長 下鳥 勇太
(法人にあつては、名称及び代表者の氏名)
電話番号 0250-22-1706

産業廃棄物の処理及び清掃に関する法律第12条第10項の規定に基づき、令和 4 年度の産業廃棄物処理計画の実施状況を報告します。

事業場の名称	株式会社 アドヴァンス 新津工場
事業場の所在地	新潟市秋葉区七日町上身5151
事業の種類	E製造業 21窯業・土石製品製造業
産業廃棄物処理計画における計画期間	令和 4 年 4 月 1 日 から 令和 5 年 3 月 31 日 まで

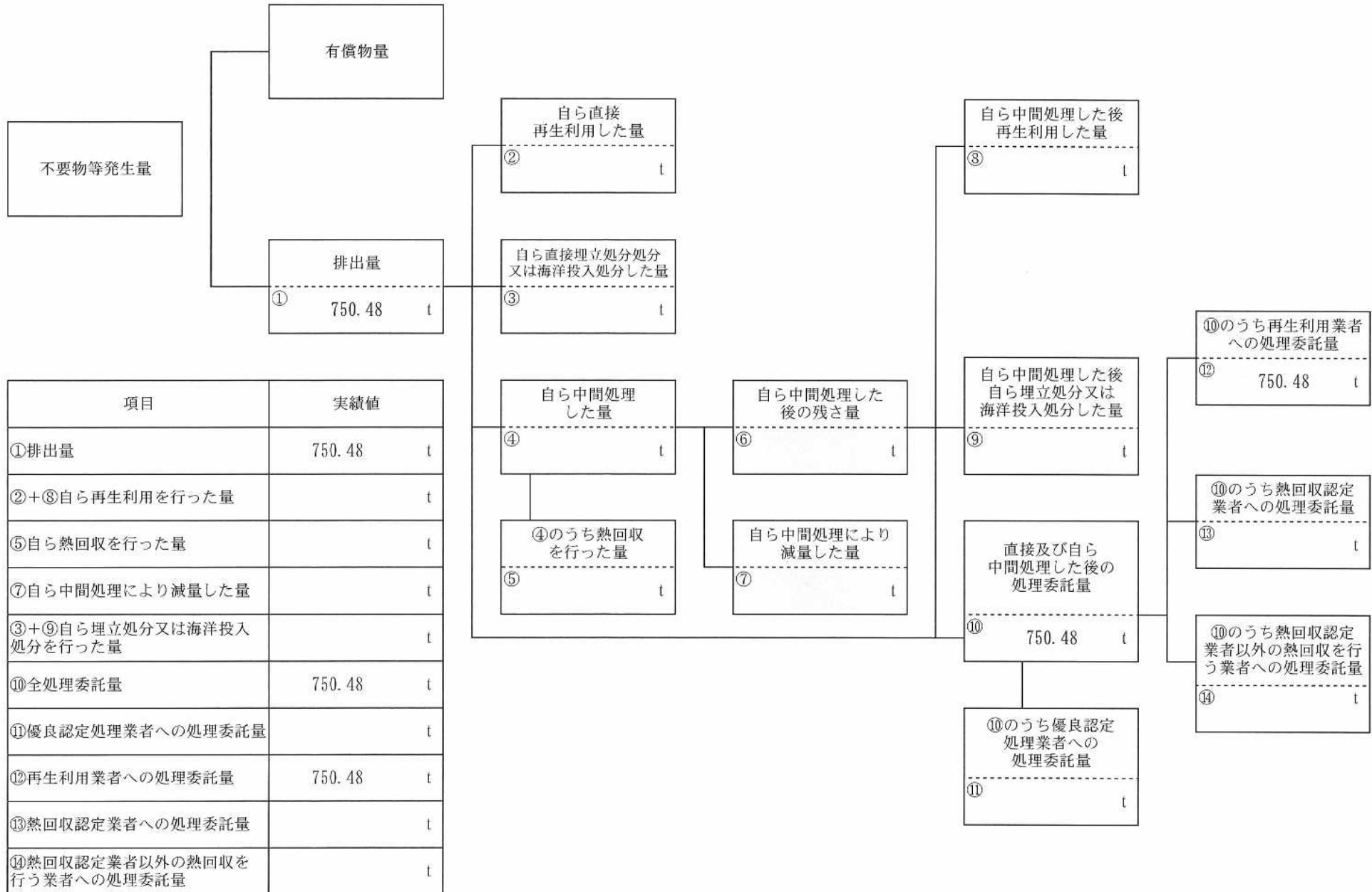
産業廃棄物処理計画における目標値

項目	目標値	項目	目標値
排出量	987.20 t	全処理委託量	987.20 t
自ら再生利用を行う産業廃棄物の量	t	優良認定処理業者への処理委託量	t
自ら熱回収を行う産業廃棄物の量	t	再生利用業者への処理委託量	987.20 t
自ら中間処理により減量する産業廃棄物の量	t	認定熱回収業者への処理委託量	t
自ら埋立処分又は海洋投入処分を行う産業廃棄物の量	t	認定熱回収業者以外の熱回収を行う業者への処理委託量	t

※事務処理欄

計画の実施状況

(産業廃棄物の種類： コンクリートガラ)



計画の実施状況

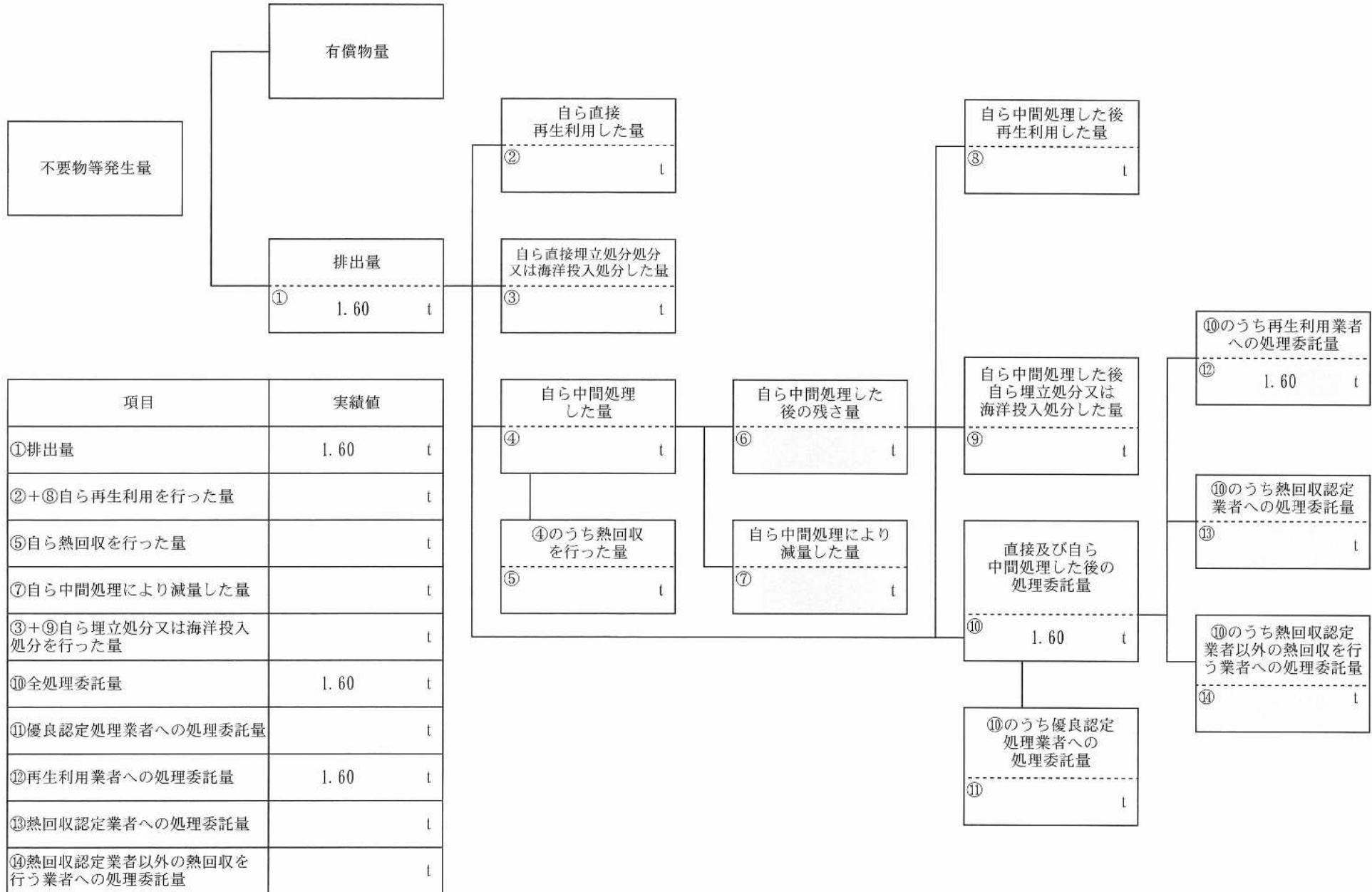
(産業廃棄物の種類： 汚泥)



項目	実績値
①排出量	214.50 t
②+⑧自ら再生利用を行った量	t
⑤自ら熱回収を行った量	t
⑦自ら中間処理により減量した量	t
③+⑨自ら埋立処分又は海洋投入処分を行った量	t
⑩全処理委託量	214.50 t
⑪優良認定処理業者への処理委託量	t
⑫再生利用業者への処理委託量	214.50 t
⑬熱回収認定業者への処理委託量	t
⑭熱回収認定業者以外の熱回収を行う業者への処理委託量	t

計画の実施状況

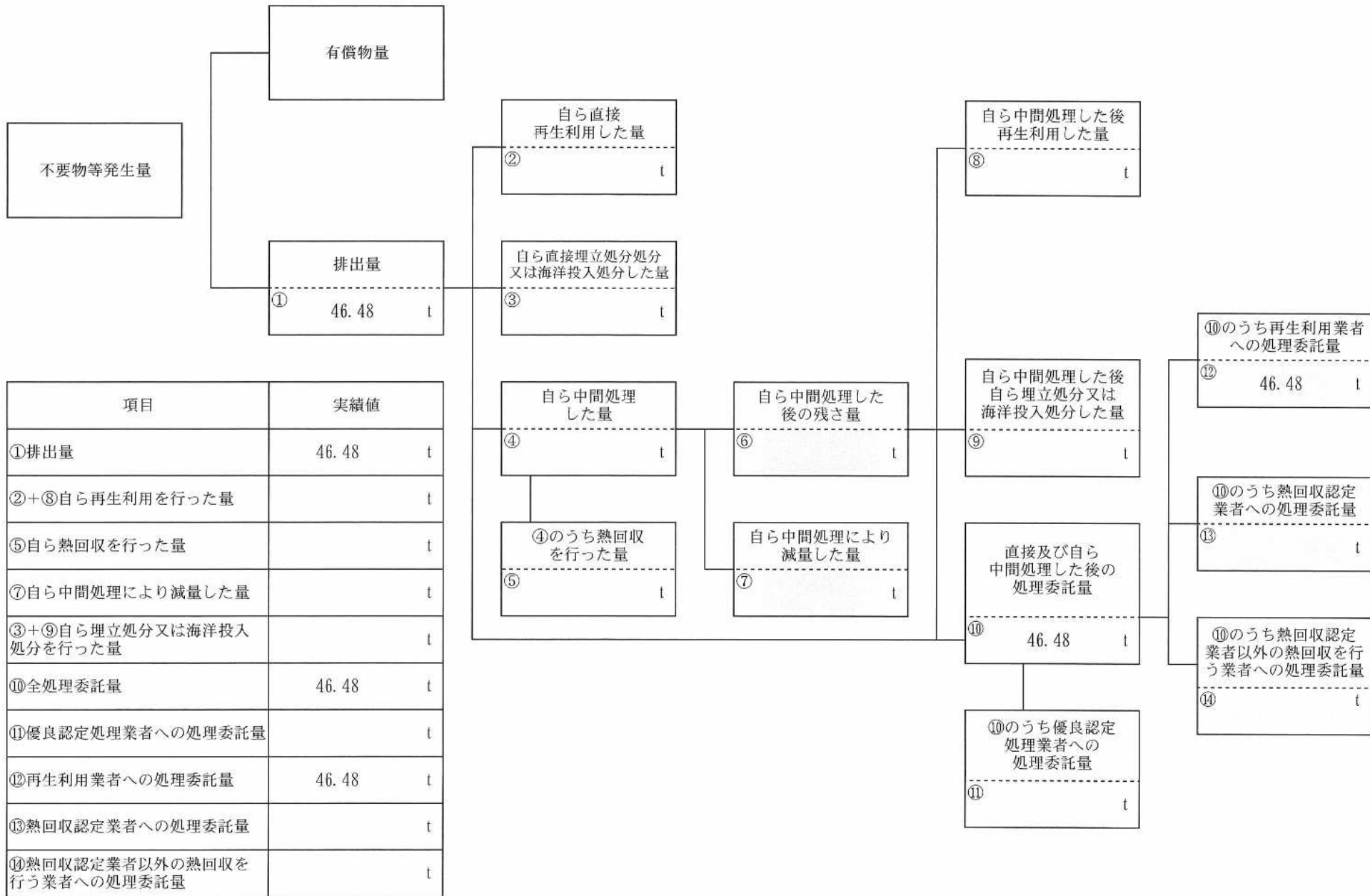
(産業廃棄物の種類： 廃プラスチック)



項目	実績値
①排出量	1.60 t
②+⑧自ら再生利用を行った量	t
⑤自ら熱回収を行った量	t
⑦自ら中間処理により減量した量	t
③+⑨自ら埋立処分又は海洋投入処分を行った量	t
⑩全処理委託量	1.60 t
⑪優良認定処理業者への処理委託量	t
⑫再生利用業者への処理委託量	1.60 t
⑬熱回収認定業者への処理委託量	t
⑭熱回収認定業者以外の熱回収を行う業者への処理委託量	t

計画の実施状況

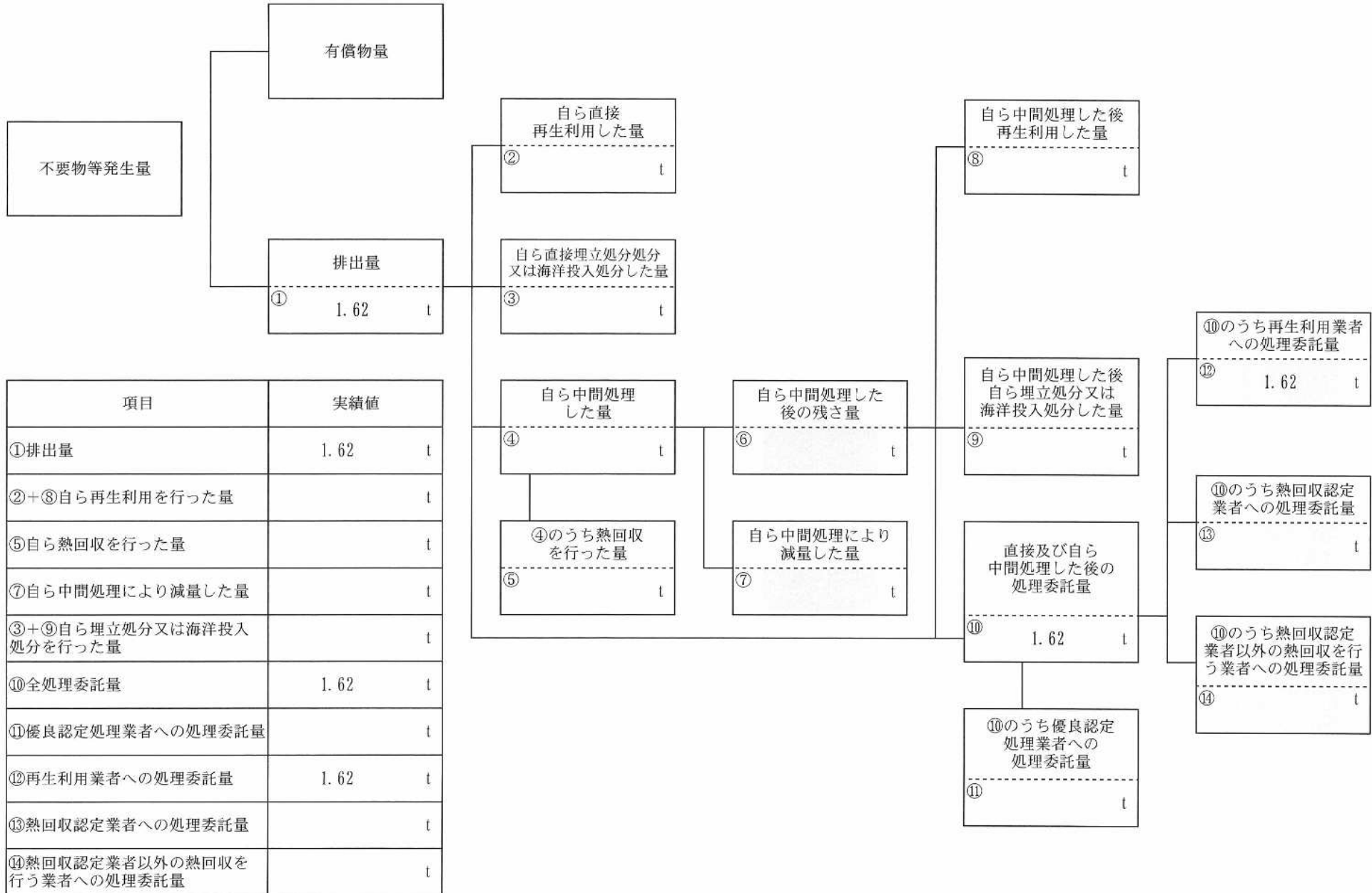
(産業廃棄物の種類： 木くず)



項目	実績値
①排出量	46.48 t
②+⑧自ら再生利用を行った量	t
⑤自ら熱回収を行った量	t
⑦自ら中間処理により減量した量	t
③+⑨自ら埋立処分又は海洋投入処分を行った量	t
⑩全処理委託量	46.48 t
⑪優良認定処理業者への処理委託量	t
⑫再生利用業者への処理委託量	46.48 t
⑬熱回収認定業者への処理委託量	t
⑭熱回収認定業者以外の熱回収を行う業者への処理委託量	t

計画の実施状況

(産業廃棄物の種類： 混合くず(廃プラ・紙くず・木くず)
・繊維くず・金属くず)



項目	実績値
①排出量	1.62 t
②+⑧自ら再生利用を行った量	t
⑤自ら熱回収を行った量	t
⑦自ら中間処理により減量した量	t
③+⑨自ら埋立処分又は海洋投入処分を行った量	t
⑩全処理委託量	1.62 t
⑪優良認定処理業者への処理委託量	t
⑫再生利用業者への処理委託量	1.62 t
⑬熱回収認定業者への処理委託量	t
⑭熱回収認定業者以外の熱回収を行う業者への処理委託量	t

産業廃棄物処理計画実施状況報告書（集計用シート）

提出者の名称		提出者の住所	
事業場の名称	株式会社 アドヴァンス 新津工場	事業場の所在地	新潟市秋葉区七日町上身5151
内容年度	平成 4 年度		

(単位:トン)

廃棄物の種類	排出量	自社内での処理状況								委託先での処理状況					
		自己中間処理をしない		自己中間処理をする						自己中間 処理 減量化量	委託 処理量	委託処理量のうち委託先毎の量			
		自己再生 利用量	自己最終 処分量	自己中間 処理量	うち熱 回収量	自己中間 処理後 残さ量	自己再生 利用量	自己最終 処分量	優良認定 処理業者 への処理 委託量			再生利用 業者への 処理 委託量	熱回収 認定業者 への処理 委託量	熱回収 認定業者 以外の熱 回収を行 う業者へ の処理 委託量	
															A
①	②	③	④	⑤	⑥	⑧	⑨	⑦	⑩	⑪	⑫	⑬	⑭		
施行規則様式との対応関係→															
コンクリートガラ	750.48									750.48		750.48			
汚泥	214.50									214.50		214.50			
廃油															
廃酸															
廃アルカリ															
廃プラスチック	1.60									1.60		1.60			
紙くず															
木くず	46.48									46.48		46.48			
繊維くず															
動植物性残さ															
ゴムくず															
金属くず															
0															
鋳さい															
がれき類															
ばいじん															
混合くず(廃プラ・紙くず・木くず ・繊維くず・金属くず)	1.62									1.62		1.62			
合計	1,014.68									1,014.68		1,014.68			