

平成29年 新潟市の犯罪状況



新潟市 市民生活部 市民生活課 安心・安全推進室

〒951-8550 新潟市中央区学校町通1番町602番地1

TEL 025-226-1110

◆防犯に関する各区役所問い合わせ先（各区防犯担当）

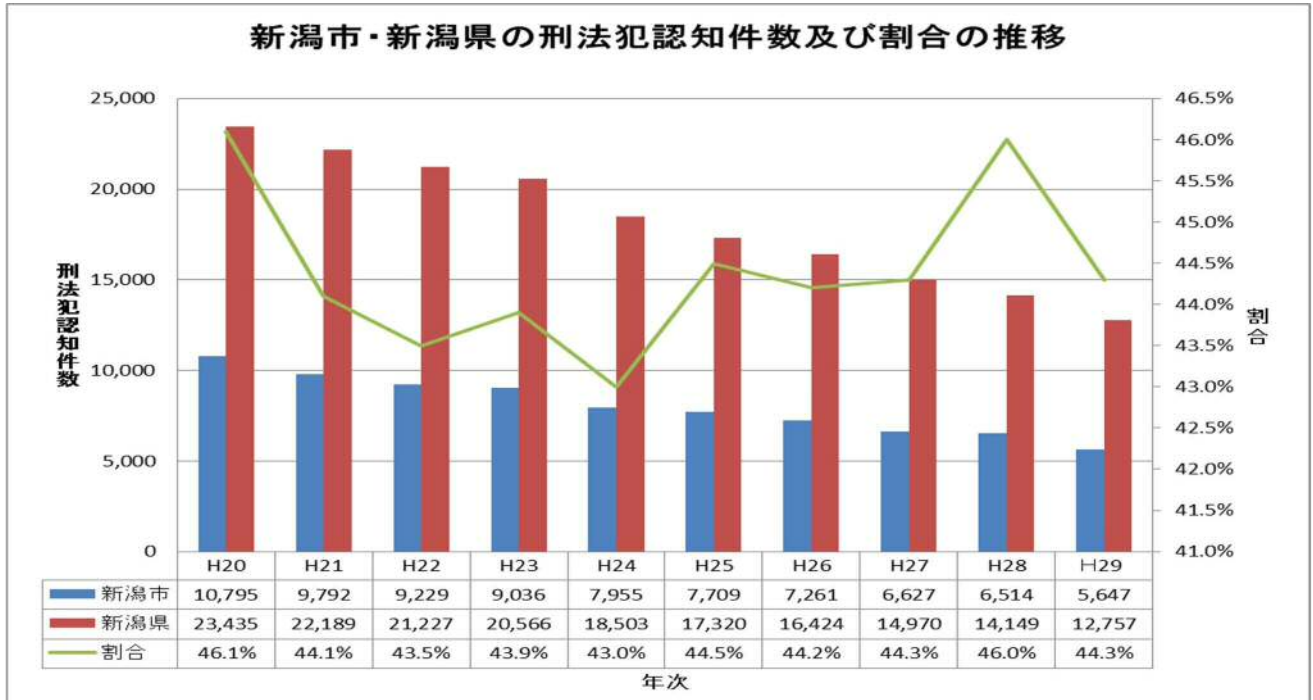
北 区 (025-387-1295)	東 区 (025-250-2720)
中央区 (025-223-7065)	江南区 (025-382-4254)
秋葉区 (0250-25-5470)	南 区 (025-372-6431)
西 区 (025-264-7120)	西蒲区 (0256-72-8143)

第1 犯罪の現状

1 犯罪発生状況

平成29年の新潟県における刑法犯認知件数は、12,757件で前年より1,392件減少しています。(平成15年から15年連続減少)

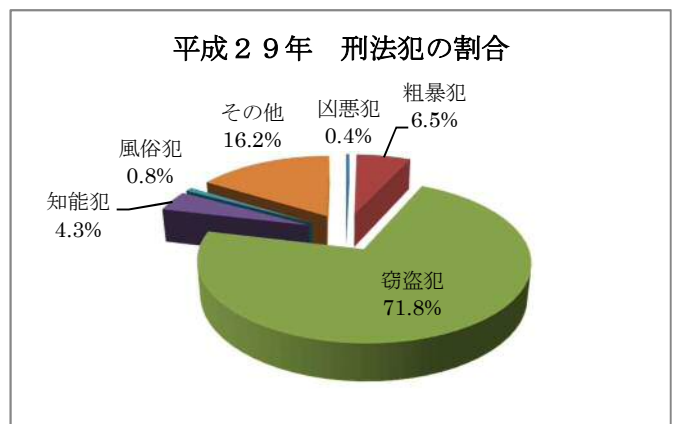
本市では5,647件で、前年より867件減少しています。(平成16年から14年連続減少)
しかし、県全体に対する本市の割合は44.3%と、依然として高い割合を占めています。



2 罪種別犯罪発生状況

本市の刑法犯認知件数は減少していますが、凶悪犯が2件、風俗犯が11件増加しています。
刑法犯全体の約71.8%を窃盗犯が占めています。

	平成29年	平成28年	前年比	
			増減	比率
刑法犯総数	5,647	6,514	-867	-13.3%
凶悪犯	22	20	+2	10.0%
殺人	4	3	+1	33.3%
強盗	6	6	±0	0.0%
放火	8	8	±0	0.0%
強姦・強制性交等	4	3	+1	33.3%
粗暴犯	367	397	-30	-7.6%
暴行	234	279	-45	-16.1%
傷害	105	103	+2	1.9%
その他	28	15	+13	86.7%
窃盗犯	4,054	4,828	-774	-16.0%
侵入盗	504	627	-123	-19.6%
非侵入盗	3,550	4,201	-651	-15.5%
乗物盗	1,101	1,582	-481	-30.4%
知能犯	243	250	-7	-2.8%
詐欺	207	197	+10	5.1%
その他	36	53	-17	-32.1%
風俗犯	47	36	+11	30.6%
強制わいせつ	29	27	+2	7.4%
その他	18	9	+9	100.0%
その他	914	983	-69	-7.0%

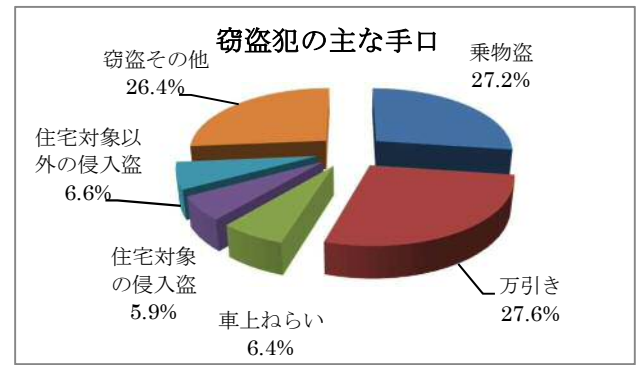


3 窃盗犯の主な手口

平成29年中の刑法犯認知件数のうち全体の約71.8%を占めた窃盗犯(4,054件)を手口別でみると

- ・乗物盗(自動車盗・オートバイ盗・自転車盗)・・・1,101件
- ・万引き・・・1,118件
- ・車上ねらい・・・261件
- ・住宅対象の侵入盗(空き巣・忍込みなど)・・・238件
- ・住宅対象以外の侵入盗(事務所荒しなど)・・・266件
- ・窃盗その他(すり・ひったくりなど)・・・1,070件

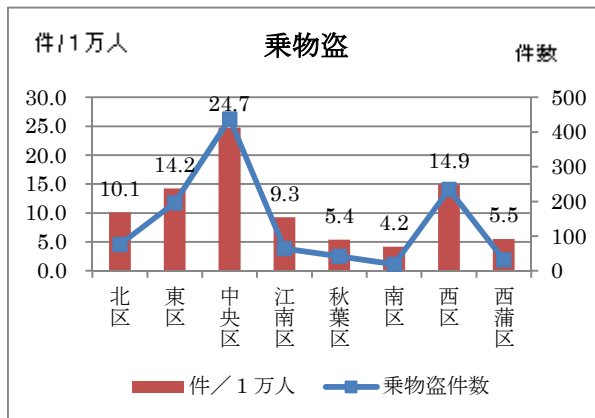
となっています。



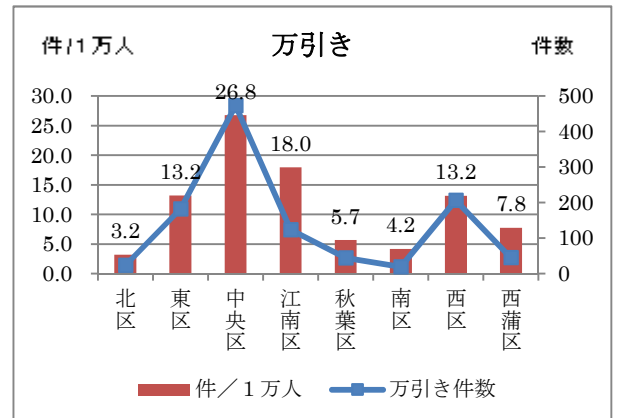
4 区別の窃盗犯手口別犯罪発生率(人口1万人あたりの発生率)

		北区	東区	中央区	江南区	秋葉区	南区	西区	西蒲区
乗物盗	件/1万人	10.1	14.2	24.7	9.3	5.4	4.2	14.9	5.5
	件数	76	196	437	64	42	19	235	32
万引き	件/1万人	3.2	13.2	26.8	18.0	5.7	4.2	13.2	7.8
	件数	24	182	473	124	44	19	207	45
車上ねらい	件/1万人	3.9	4.6	2.8	2.3	1.7	1.8	3.1	5.7
	件数	29	64	50	16	13	8	48	33
住宅対象侵入盗	件/1万人	2.0	3.2	4.0	1.6	0.9	2.6	3.8	3.3
	件数	15	44	71	11	7	12	59	19
参 考	人口(人)	75,161	137,791	176,591	69,063	77,504	45,337	157,230	57,993

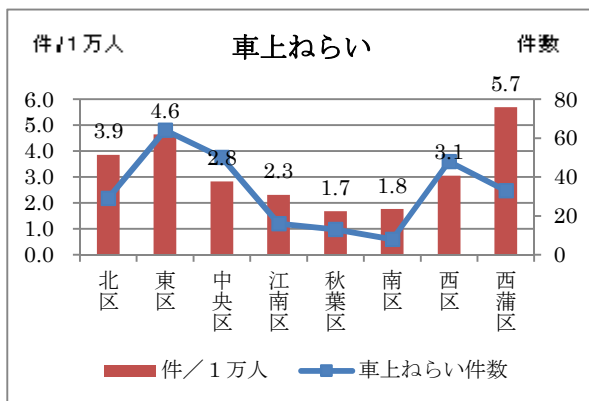
※ 各区の人口は、平成29年12月31日現在の住民基本台帳人口を基にしています。



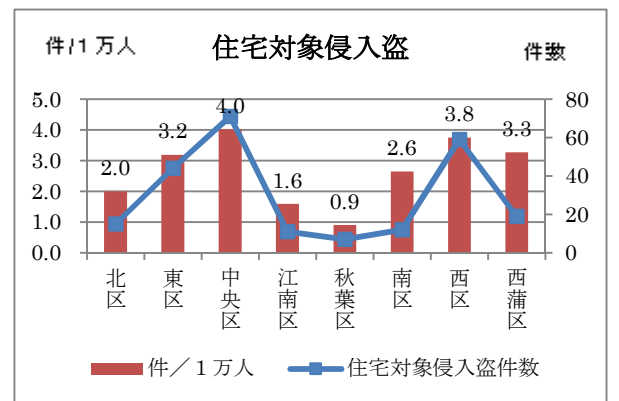
・乗り物盗は、中央区・西区が高い発生率を示しています。



・万引きは、中央区・江南区が高い発生率を示しています。



・車上ねらいは、東区・西蒲区が高い発生率を示しています。



・住宅対象侵入盗は、中央区・西区が高い発生率を示しています。

第2 施錠の状況

1 侵入盗・乗物盗・車上ねらいの区別発生状況

侵入盗・乗物盗・車上ねらいの刑法犯認知件数は、侵入盗と車上ねらいが増加(侵入盗:前年比+99件、車上ねらい:前年比+80件)、乗物盗が減少(前年比-101件)しています。

	新潟市	北区	東区	中央区	江南区	秋葉区	南区	西区	西蒲区
侵入盗全体	504 (-123)	36 (-24)	101 (+3)	133 (-37)	38 (-8)	21 (-22)	23 (-14)	114 (-11)	38 (-10)
乗物盗全体	1,101 (-481)	76 (-4)	196 (-126)	437 (-273)	64 (-38)	42 (-30)	19 (+3)	235 (-3)	32 (-10)
自動車盗	22 (+3)	5 (+1)	2 (-1)	5 (-1)	2 (+2)	1 (+1)	1 (-1)	6 (+2)	0 (±0)
オートバイ盗	22 (-45)	1 (-2)	8 (-9)	7 (-20)	0 (-7)	1 (±0)	0 (-1)	5 (-5)	0 (-1)
自転車盗	1,057 (-439)	70 (-3)	186 (-116)	425 (-252)	62 (-33)	40 (-31)	18 (+5)	224 (±0)	32 (-9)
車上ねらい	261 (-78)	29 (+9)	64 (+10)	50 (-88)	16 (-5)	13 (-7)	8 (-9)	48 (+7)	33 (+5)

()は前年比

2 無施錠率

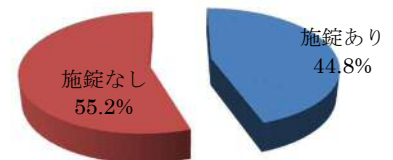
	侵入盗全体				乗物盗全体				車上ねらい			
	施錠あり	施錠なし	計	無施錠率	施錠あり	施錠なし	計	無施錠率	施錠あり	施錠なし	計	無施錠率
全国	38,043	35,079	73,122	48.0%	107,447	128,331	235,778	54.4%	26,994	27,774	54,768	50.7%
新潟県	531	733	1,264	58.0%	514	1,464	1,978	74.0%	158	427	585	73.0%
新潟市	226	278	504	55.2%	344	757	1,101	68.8%	64	197	261	75.5%

○ 侵入盗(空き巣・忍込みなど)

504件(前年比-123件)
無施錠率 55.2% (全国平均 48.0%)

侵入盗のうち、278件が無施錠で被害に遭っています。

侵入盗の無施錠率(市内)

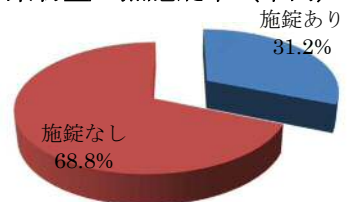


○ 乗物盗(自動車盗・オートバイ盗・自転車盗)

1,101件(前年比-481件)
無施錠率 68.8% (全国平均 54.4%)

乗り物盗のうち、757件がキーを付けたまま、または無施錠で被害に遭っています。

乗物盗の無施錠率(市内)

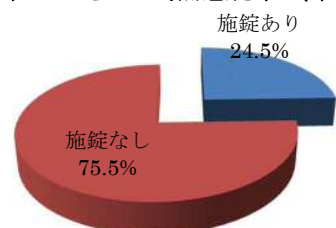


○ 車上ねらい

261件(前年比-78件)
無施錠率 75.5% (全国平均 50.7%)

車上ねらいのうち、197件が無施錠で被害に遭っています。

車上ねらいの無施錠率(市内)



第3 特殊詐欺の状況

1 特殊詐欺被害状況

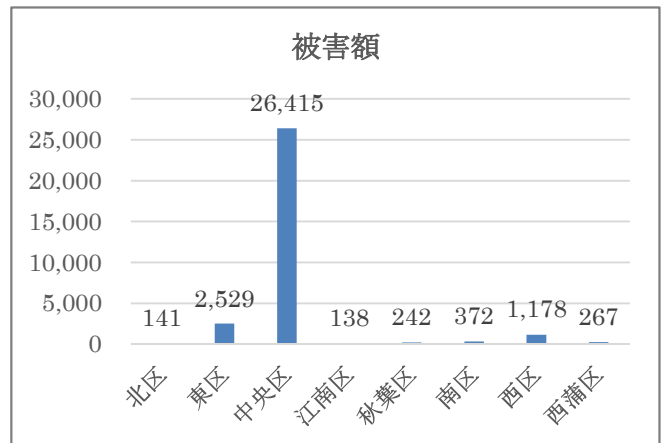
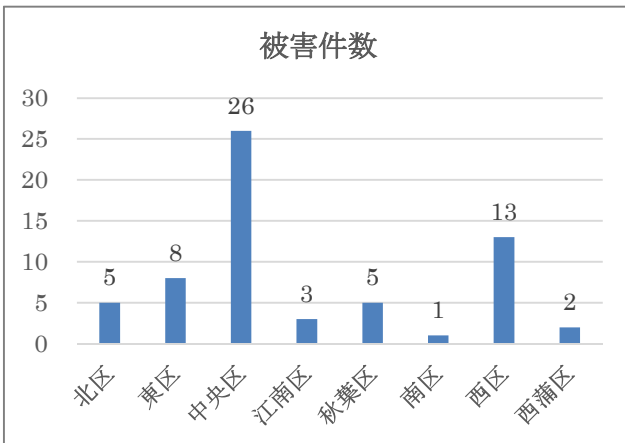
特殊詐欺の被害状況は、被害件数63件、被害額約3億1,000万円であり、前年と比較すると件数で6件、被害額で約1億1,000万円の増加となりました。

手口別では、融資保証金、還付金等、金融商品等、ギャンブル必勝情報の件数が減少するも、オレオレ、架空請求が増加と、特に架空請求の被害金額が約1億円増加しました。

	新潟市				新潟県			
	平成29年		前年比		平成29年		前年比	
	件数	被害額	件数	被害額	件数	被害額	件数	被害額
特殊詐欺	63	31,282	+6	11,270	208	57,253	+26	11,197
振り込み詐欺	62	31,153	+9	12,262	205	57,044	+30	12,779
オレオレ	23	5,108	+5	2,045	60	14,525	+7	5,039
架空請求	34	25,289	+11	10,930	125	40,350	+36	9,257
融資保証金	2	601	-2	-169	11	1,272	-2	-851
還付金等	3	155	-5	-544	9	897	-11	-666
振り込み詐欺以外	1	129	-3	-992	3	209	-4	-1,582
金融商品等	1	129	-1	-743	2	204	-1	-757
ギャンブル必勝情報	0	0	-2	-249	1	5	-2	-279
異性交際あっせん	0	0	±0	0	0	0	-1	-546
その他	0	0	±0	0	0	0	±0	0

2 区別の割合

[被害額単位: 万円(以下四捨五入)]

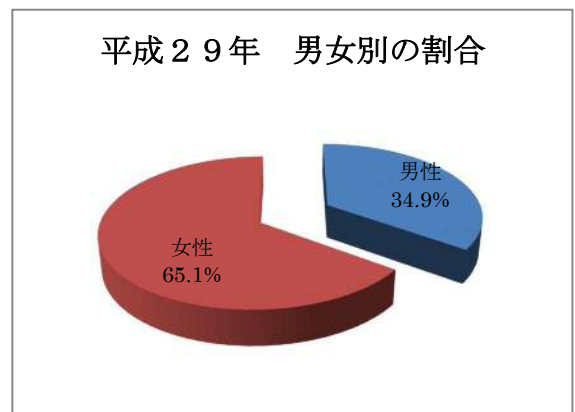
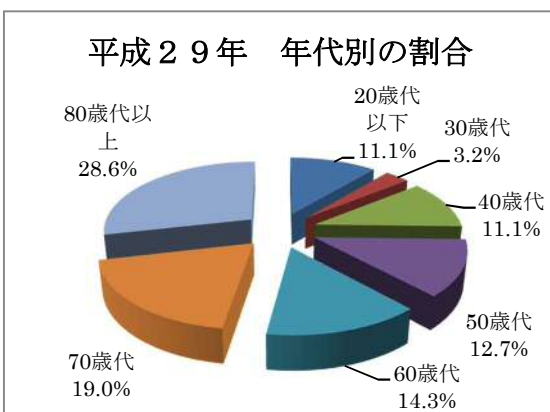


・区別では、中央区が最も高い数値を示しています。

[被害額単位: 万円(以下四捨五入)]

3 年齢別の割合

4 男女別の割合



・年齢別では、高齢者の被害が多い状況です。

・男女別では、女性の被害が多い状況です。

第4 防犯ポイント

1. 家の鍵かけをしましょう

- (1)家を空けるときは、短時間であっても戸締りをしましょう。
- (2)在宅中でも誰もいない部屋の窓は鍵をかけましょう。
- (3)就寝前、風呂やトイレ等の小さな窓の戸締りを忘れずにしましょう。

2. 乗物の鍵かけをしましょう

- (1)自動車やオートバイから離れるときは、短時間でも必ず鍵を抜き、自転車はツーロックを心がけましょう。
- (2)バッグや現金・貴重品を車内に置いたまま車から離れないようにしましょう。車から離れるときは必ず鍵をかけましょう。

3. 特殊詐欺に注意

- (1)公的機関を名乗る者から各種還付金等の連絡があり、ATMで還付金を振り込むと言ってきたら、一度電話を切断し、市役所・各区役所・警察等に相談しましょう。
- (2)架空請求のはがきによる被害が多発しています。はがきには「総合消費料金に関する訴訟最終通告のお知らせ」「給料、不動産の差し押さえ」等不安を煽る内容が記載されています。ハガキが届いても、相手には電話をせず、まずは市役所・各区役所・警察等に相談しましょう。

4. 悪質商法に注意

高齢者を狙った社債や株への出資金の騙し取り、リフォーム詐欺等が発生しています。悪質なセールスマンの誘いは、きっぱり断りましょう。

第5 お知らせ

●防犯講習会「市政さわやかトーク宅配便」受付中

団体・グループ等の皆さんの求めに応じて、指定された会場に職員(警察官OB)が出向き、防犯講習会を実施します。

【防犯講習会メニュー】

- ・新潟市内の犯罪情勢、防犯対策などの解説
- ・振り込め詐欺の手口と対処方法
- ・不審者情報や声かけ事案の現状、子ども安全対策の解説 など

受講する皆さんが防犯に関する知識や技術を習得できるよう、講習内容はご相談ください。

●にいがた防犯ボランティアネットワークに登録を

地域の安全活動を自主的に行っているボランティア団体等のネットワーク『にいがた防犯ボランティアネットワーク』へ登録していただける団体を募集しています。

このネットワークは、防犯パトロールなどの自主的な取り組みを行っているボランティアの皆さんのネットワークを形成し、地域との連携を促進することを目的としています。

登録していただくと、新潟市より

- ・新潟市において発生した犯罪に関する情報提供
- ・パトロール用ユニホーム、帽子、誘導灯等の無償貸与

などを行い、登録団体と市が連携して防犯活動を推進していきます。

防犯講習会、にいがた防犯ボランティアネットワーク登録に関する問い合わせは、各区役所防犯担当または市民生活課まで