

地域福祉に関するアンケート調査結果（抜粋）

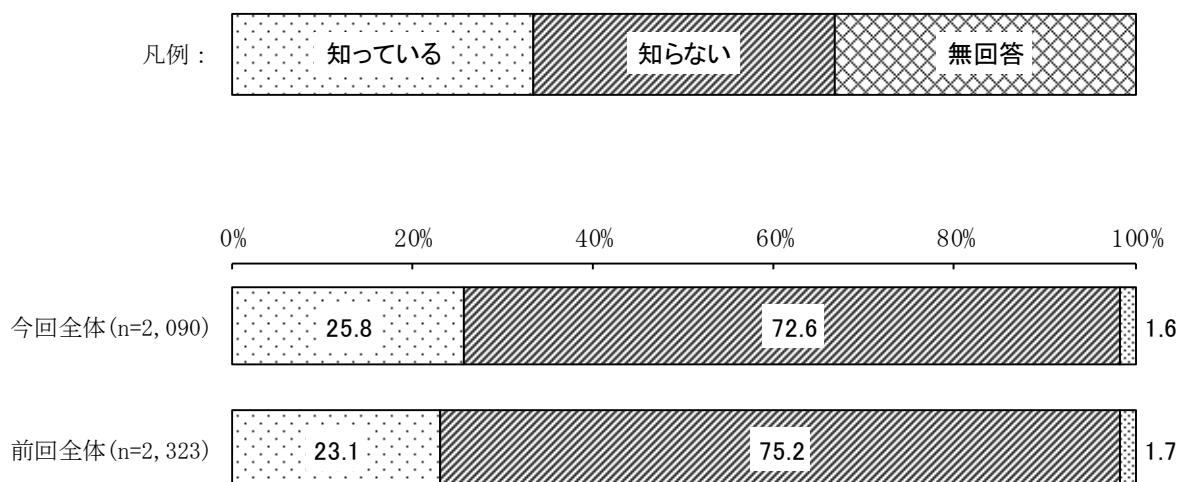
○地域福祉計画・地域福祉活動計画の認知状況

問7 住み慣れた地域で住民、福祉関係者、行政が協力して福祉に取り組むために地域福祉計画・地域福祉活動計画がありますが、あなたの区に地域福祉計画・地域福祉活動計画があることを知っていますか。（○は1つだけ）

3割弱が地域福祉計画・地域福祉活動計画を「知っている」

【全体結果】

「知っている」は30%弱、「知らない」は70%強である。



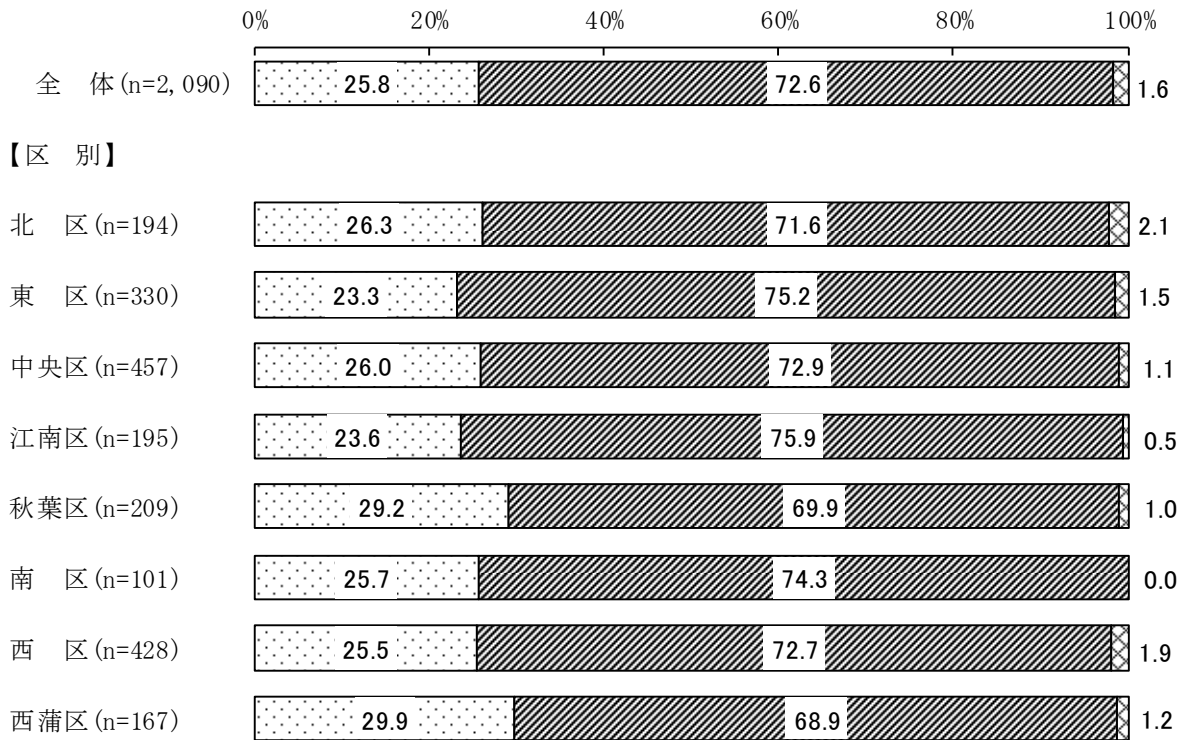
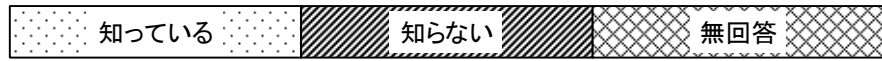
【前回調査との比較結果】

回答割合に差はあまり見られない。

【区別】

秋葉区と西蒲区では「知っている」の割合が約30%である。

凡例：



前回 (H25年度) は24.0%
(区のなかで4番目)

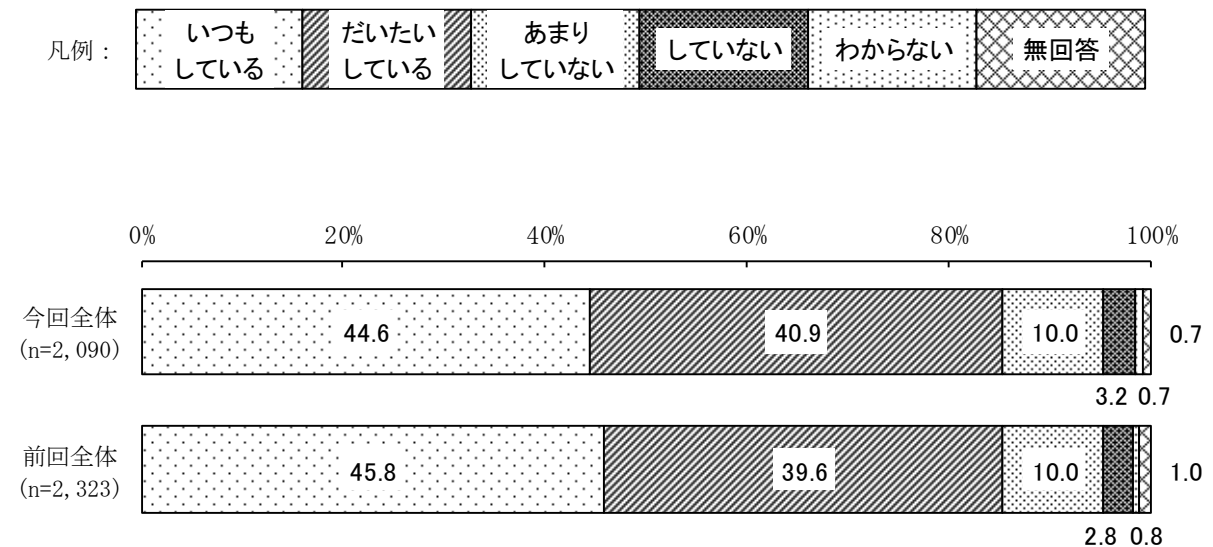
○近所同士の挨拶の実施状況

問 1 1 あなたは、ご近所同士で、挨拶をしていますか。(○は1つだけ)

4割強が「いつも」、4割が「だいたい」挨拶をしている

【全体結果】

「いつもしている」の割合が最も高く 44.6%、次いで「だいたいしている」の割合が 40.9% であり、挨拶をしている人の割合は 85.5% である。

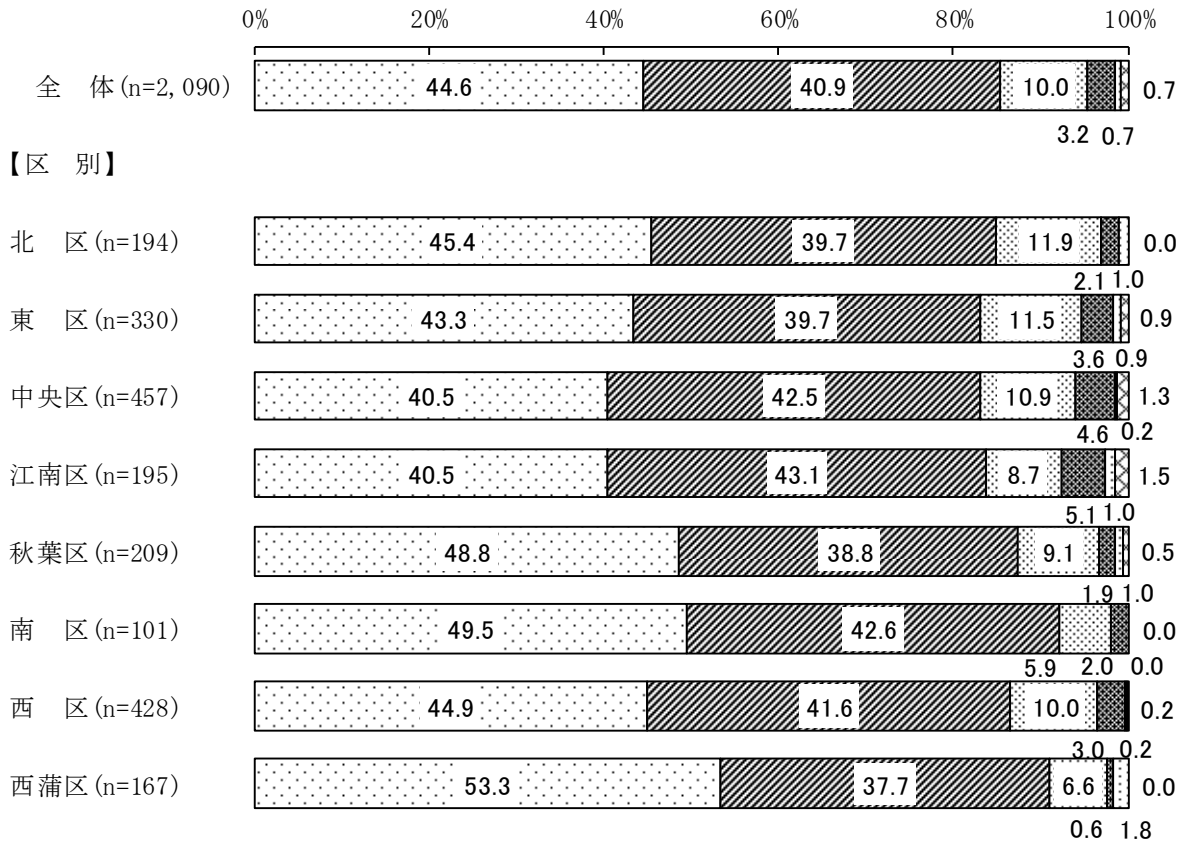
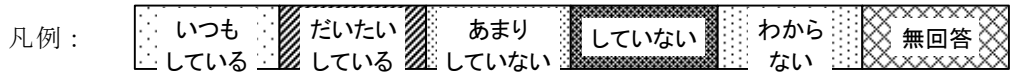


【前回調査との比較結果】

実施頻度、実施状況ともに前回調査と差はあまり見られない。

【区別】

多くの区で「いつもしている」の割合が最も高く、西蒲区では半数を超えている。



前回 (H25年度) は51.6%
(区のなかで一番高い)

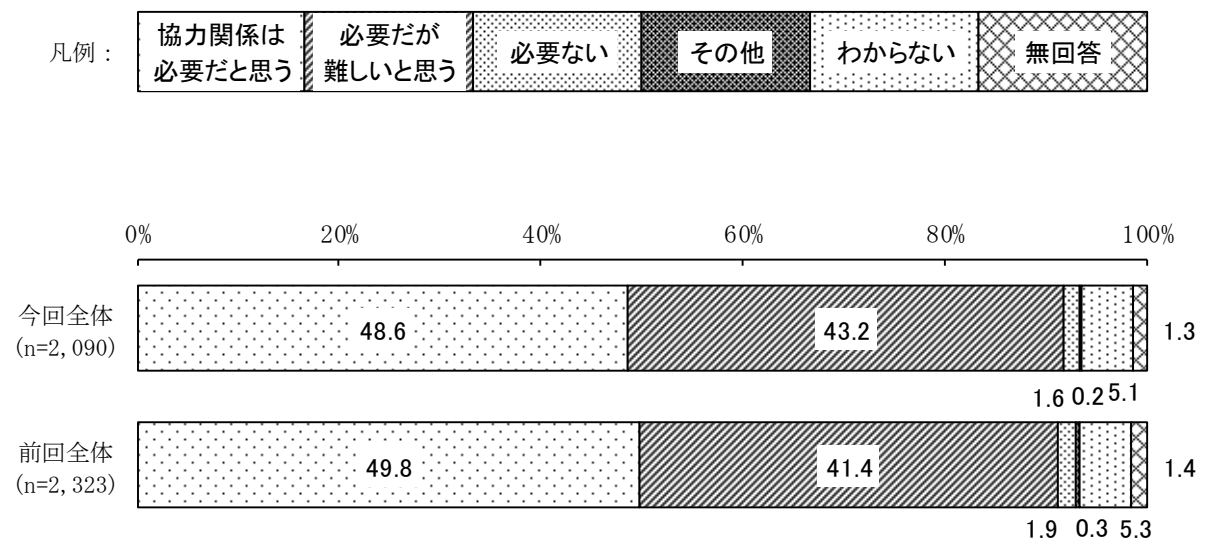
○住民相互の自主的な協力関係の必要性

問16 あなたは、地域の生活で起こるさまざまな問題に対して、住民相互の自主的な協力関係は必要だと思いますか。(○は1つだけ)

5割弱が「協力関係は必要だと思う」と回答

【全体結果】

「協力関係は必要だと思う」の割合が50%弱と最も高い。「必要だが難しいと思う」の割合は40%強であり、「必要ない」はわずかである。

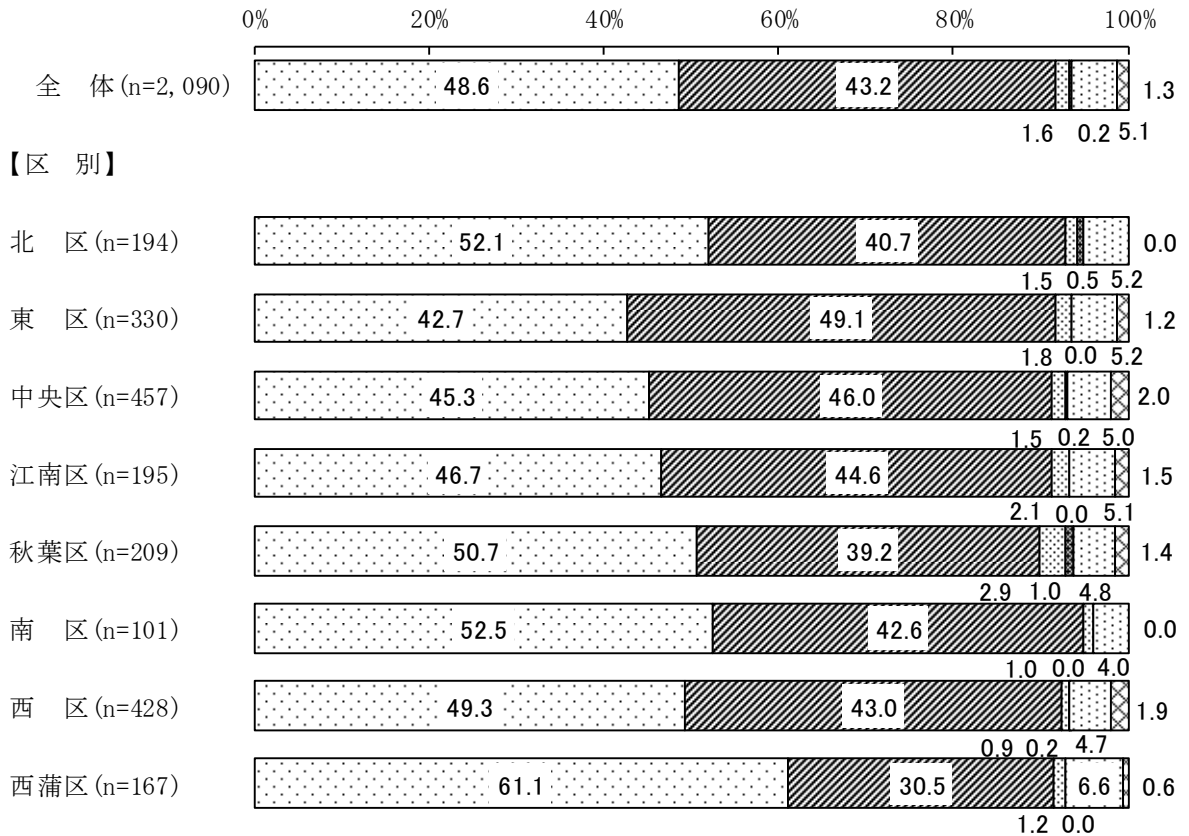



【前回調査との比較結果】

回答割合に差はあまり見られない。

【区別】

東区、中央区、では「必要だが難しいと思う」の割合が「協力関係は必要だと思う」の割合を上回っている。



前回 (H25年度) は56.8%
(区のなかで一番高い)

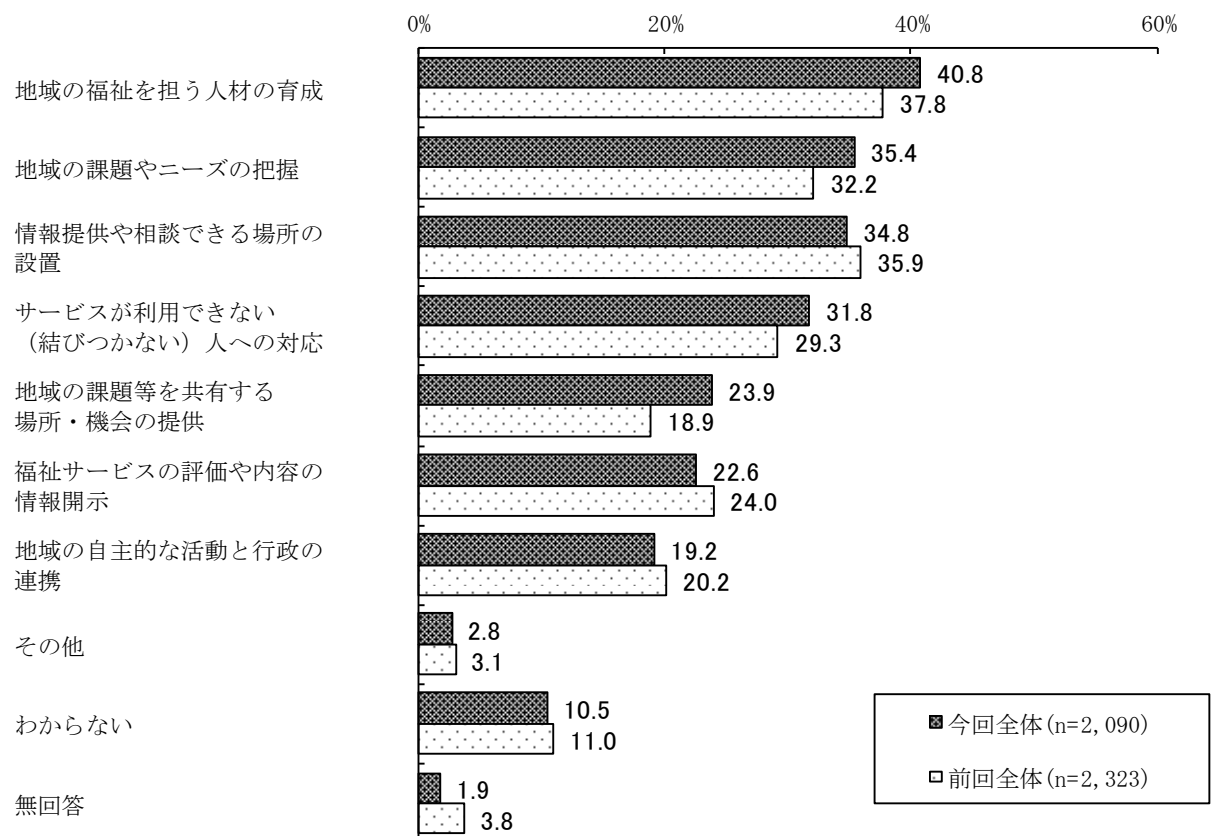
○地域福祉推進のために新潟市が力を入れるべきこと

問 2 3 あなたは、地域の福祉を推進するために新潟市はどのようなことに力を入れるべきと思いますか。(○はいくつでも)

4割強の人が「地域の福祉を担う人材の育成」に力を入れるべきと思っている

【全体結果】

「地域の福祉を担う人材の育成」の割合が最も高く、「地域の課題やニーズの把握」や「情報提供や相談できる場所の設置」、「サービスが利用できない（結びつかない）人への対応」が続く。



【前回調査との比較結果】

前回調査に比べ、「情報提供や相談できる場所の設置」と「地域の課題やニーズの把握」の順位が逆転した。

【区別】

区による差はあまり見られない。

| | 北区 | 東区 | 中央区 | 江南区 | 秋葉区 | 南区 | 西区 | 西蒲区 |
|------------------------------|---------|---------|---------|---------|---------|---------|---------|---------|
| | (n=194) | (n=330) | (n=457) | (n=195) | (n=209) | (n=101) | (n=428) | (n=167) |
| 地域の福祉を担う人材の育成 | 44.8 | 40.6 | 40.9 | 39.5 | 42.1 | 36.6 | 40.2 | 40.7 |
| 地域の課題やニーズの把握 | 37.1 | 35.2 | 35.9 | 34.4 | 34.9 | 33.7 | 36.7 | 31.7 |
| 情報提供や相談できる場所の設置 | 30.4 | 38.2 | 36.5 | 38.5 | 33.5 | 22.8 | 34.6 | 34.1 |
| サービスが利用できない (結びつかない)人への対応 | 35.1 | 33.0 | 32.2 | 36.9 | 23.9 | 27.7 | 33.9 | 25.7 |
| 地域の課題等を共有する場所・ 機会の提供 | 17.5 | 22.1 | 27.6 | 25.1 | 25.8 | 23.8 | 22.7 | 24.0 |
| 福祉サービスの評価や内容の情報開示 | 18.0 | 21.5 | 21.7 | 22.6 | 25.8 | 15.8 | 25.0 | 26.3 |
| 地域の自主的な活動と行政の連携 | 21.6 | 17.3 | 17.5 | 19.5 | 19.6 | 16.8 | 21.3 | 21.0 |
| その他 | 2.1 | 1.5 | 2.8 | 4.1 | 3.3 | 3.0 | 3.0 | 3.6 |
| わからない | 8.2 | 7.0 | 10.7 | 12.8 | 10.0 | 19.8 | 11.2 | 9.6 |
| 無回答 | 3.1 | 0.3 | 2.2 | 0.0 | 1.9 | 1.0 | 2.6 | 3.0 |

「どうして結びつかないのか、どうしたら結び付けられるのか」が、
今後の課題

○新潟市社会福祉協議会に期待すること

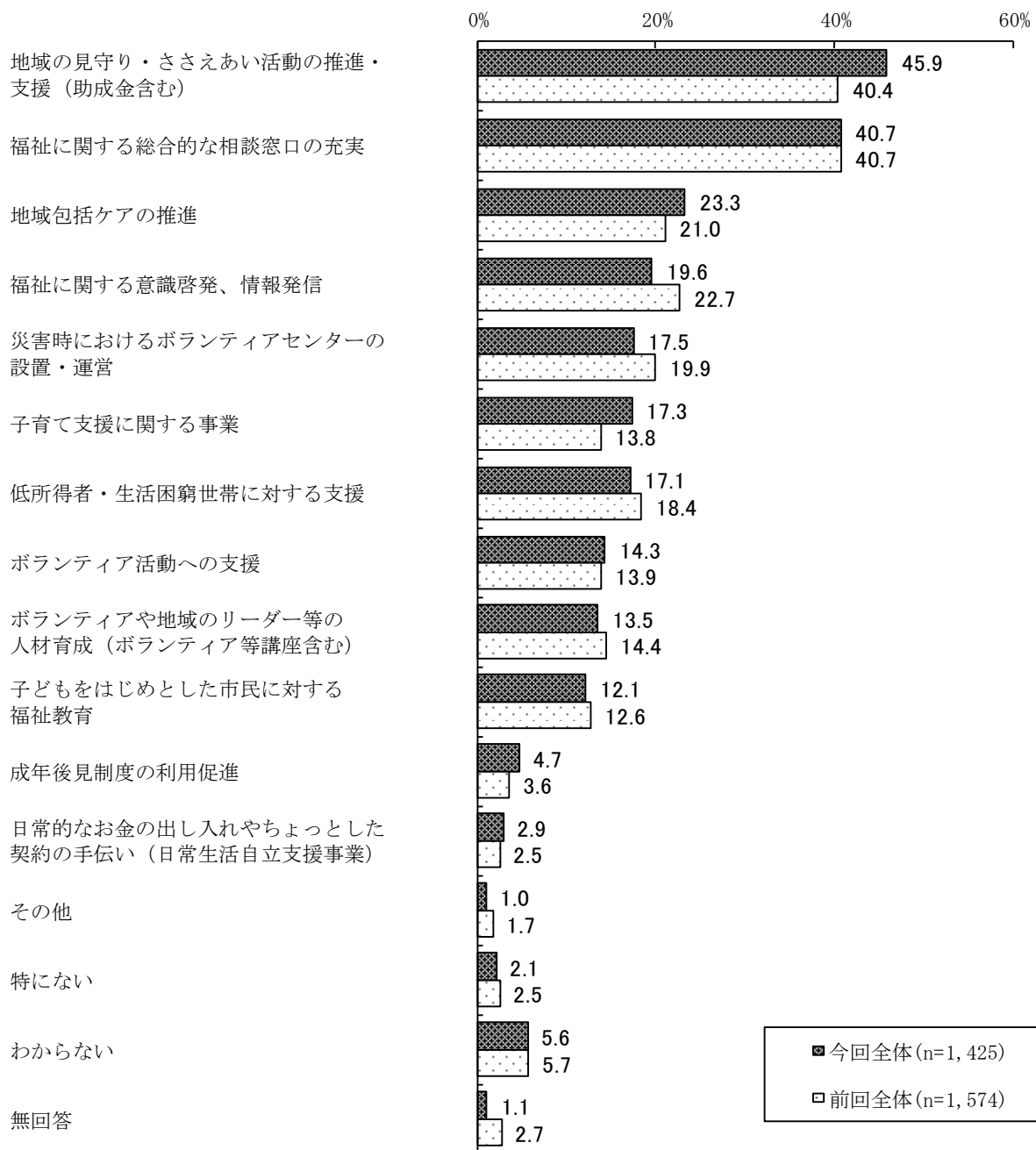
問24で「名前も活動もいくつか知っている」または「名前は聞いたことはあるが、具体的な活動は知らない」と答えた方に伺います。

問24-1 新潟市社会福祉協議会に期待することは、次のどれですか。(○は3つまで)

4割以上の方が「見守り・ささえあい活動の推進・支援」と「総合的な相談窓口の充実」に期待している

【全体結果】

「地域の見守り・ささえあい活動の推進・支援（助成金含む）」と「福祉に関する総合的な相談窓口の充実」の割合が40%台と高い。



【区別】

いずれの区とも「地域の見守り・ささえあい活動の推進・支援（助成金含む）」または「福祉に関する総合的な相談窓口の充実」の割合が最も高い。

| | 北区 | 東区 | 中央区 | 江南区 | 秋葉区 | 南区 | 西区 | 西蒲区 |
|--------------------------------------|---------|---------|---------|---------|---------|--------|---------|---------|
| | (n=127) | (n=219) | (n=310) | (n=127) | (n=151) | (n=70) | (n=293) | (n=124) |
| 地域の見守り・ささえあい活動の推進・支援(助成金含む) | 49.6 | 45.2 | 39.0 | 49.6 | 49.0 | 51.4 | 48.1 | 45.2 |
| 福祉に関する総合的な相談窓口の充実 | 44.9 | 37.9 | 42.9 | 38.6 | 43.7 | 32.9 | 41.6 | 36.3 |
| 地域包括ケアの推進 | 19.7 | 23.7 | 24.5 | 30.7 | 19.2 | 15.7 | 23.2 | 25.0 |
| 福祉に関する意識啓発、情報発信 | 17.3 | 19.2 | 23.5 | 18.9 | 15.2 | 18.6 | 18.4 | 23.4 |
| 災害時におけるボランティアセンターの設置・運営 | 20.5 | 20.1 | 19.4 | 9.4 | 15.2 | 18.6 | 18.8 | 12.9 |
| 子育て支援に関する事業 | 14.2 | 13.2 | 21.3 | 18.9 | 17.9 | 15.7 | 16.4 | 17.7 |
| 低所得者・生活困窮世帯に対する支援 | 22.8 | 19.2 | 12.6 | 18.1 | 17.2 | 18.6 | 16.4 | 17.7 |
| ボランティア活動への支援 | 12.6 | 13.2 | 14.2 | 18.9 | 12.6 | 11.4 | 16.4 | 12.9 |
| ボランティアや地域のリーダー等の人材育成(ボランティア等講座含む) | 11.0 | 13.2 | 14.2 | 11.0 | 13.9 | 11.4 | 13.3 | 18.5 |
| 子どもをはじめとした市民に対する福祉教育 | 11.0 | 11.4 | 13.2 | 11.0 | 13.2 | 12.9 | 10.9 | 14.5 |
| 成年後見制度の利用促進 | 3.9 | 7.3 | 5.5 | 1.6 | 3.3 | 1.4 | 5.5 | 3.2 |
| 日常的なお金の出し入れやちょっとした契約の手伝い(日常生活自立支援事業) | 1.6 | 2.7 | 3.2 | 3.1 | 1.3 | 1.4 | 3.4 | 4.8 |
| その他 | 0.8 | 0.0 | 1.3 | 0.8 | 2.6 | 2.9 | 0.7 | 0.0 |
| 特になし | 3.9 | 1.8 | 1.6 | 3.1 | 1.3 | 4.3 | 2.0 | 0.8 |
| わからない | 3.1 | 5.0 | 5.8 | 8.7 | 4.0 | 8.6 | 4.8 | 8.1 |
| 無回答 | 0.8 | 2.3 | 1.0 | 0.0 | 0.0 | 2.9 | 0.3 | 2.4 |

「地域包括ケアの推進」が他区と比較して高い