


圖 版




8. 主屋玄関前の切石園路（南から）



9. 主屋北面の芝庭（北東から）




10. 池底の護岸石組（南から）



11. 主庭西部の田舎屋（北から）




12. 大滝前面の沢飛びと山路（西から）



13. 滝上部の流れ（北西から）



14. 茶室全景（南東から）



15. 腰掛待合全景（西から）



16. 灯-1

形式 八角形
 寸法 (mm) H=2100
 W=900
 材質 花崗岩



17. 灯-2

形式 丸形銅製灯籠
 寸法 (mm) H=2250
 W=600
 材質 銅、花崗岩



18. 灯-3

形式 丸形生込み
 寸法 (mm) H=1350
 W=540
 材質 花崗岩



19. 灯-4

形式 利休形
 寸法 (mm) H=2100
 W=540
 材質 花崗岩



20. 灯-5

形式 宮立形
 寸法 (mm) H=2700
 W=960
 材質 花崗岩



21. 灯-6

形式 六角形
 寸法 (mm) H=2250
 W=720
 材質 花崗岩



22. 灯-7

形式 春日形
 寸法 (mm) H=1800
 W=540
 材質 花崗岩



23. 灯-8

形式 四角形
 寸法 (mm) H=1650
 W=960
 材質 花崗岩



24. 灯-9

形式 六角形生込み
 寸法 (mm) H=1950
 W=720
 材質 安山岩



25. 灯-10

形式 春日形
 寸法 (mm) H=1800
 W=720
 材質 花崗岩



26. 灯-11

形式 化灯笼
 寸法 (mm) H=900
 W=840
 材質 花崗岩




27. 灯-12

形式 四角形
 寸法 (mm) H=1800
 W=390
 材質 花崗岩



28. 灯-13

形式 六角形生込み
 寸法 (mm) H=1200
 W=390
 材質 花崗岩



29. 灯-14

形式 化灯笼
 寸法 (mm) H=1500
 W=720
 材質 花崗岩



30. 灯-15

形式 六角形
 寸法 (mm) H= 不明
 W=640
 材質 安山岩



31. 灯-16

形式 六角型寄灯笼
 寸法 (mm) H=900
 W=630
 材質 花崗岩



32. 灯-17

形式 春日形
 寸法 (mm) H=2400
 W=780
 材質 花崗岩



33. 灯-18

形式 山寺雪見形
 寸法 (mm) H=2100
 W=1200
 材質 花崗岩



34. 灯-19

形式 般若寺形
 寸法 (mm) H=5100
 W=1110
 材質 花崗岩



35. 灯-20

形式 三脚雪見形
 寸法 (mm) H=1050
 W=720
 材質 安山岩



36. 灯-21

形式 丸形
 寸法 (mm) H=1800
 W=600
 材質 花崗岩




37. 層塔-1

形式 十三重石塔灯籠
 寸法 (mm) H=4500
 W=1000
 材質 花崗岩




38. 層塔-2

形式 十三重石塔
 寸法 (mm) H=7300
 W=1200
 材質 花崗岩



39. 手水-1

形式 自然石
 寸法 (mm) H=400
 W=1100、D=600、φ 400
 材質 花崗岩




40. 手水 -2

形式 井桁形
 寸法 (mm) H=600
 W=1200、D=1200
 材質 花崗岩



41. 手水 -3

形式 自然石
 寸法 (mm) H=750
 W=1100、D=800
 材質 花崗岩



42. 手水 -4

形式 橢形
 寸法 (mm) H=900
 ϕ 600、内 ϕ 360
 材質 花崗岩




43. 手水 -5

形式 四角形
 寸法 (mm) H=370
 W=600、D=600、 ϕ 500
 材質 花崗岩



44. 手水 -6

形式 四方仏形
 寸法 (mm) H=650
 W=450、 ϕ 450
 材質 花崗岩



45. 手水 -7

形式 自然石
 寸法 (mm) H=300
 W=600、D=400、 ϕ 200
 材質 花崗岩



46. 欄干 -1

寸法 (mm) H=1300
 ϕ 330
 材質 安山岩



47. 欄干 -2

寸法 (mm) H=1200
 W=270、D=210
 材質 花崗岩