

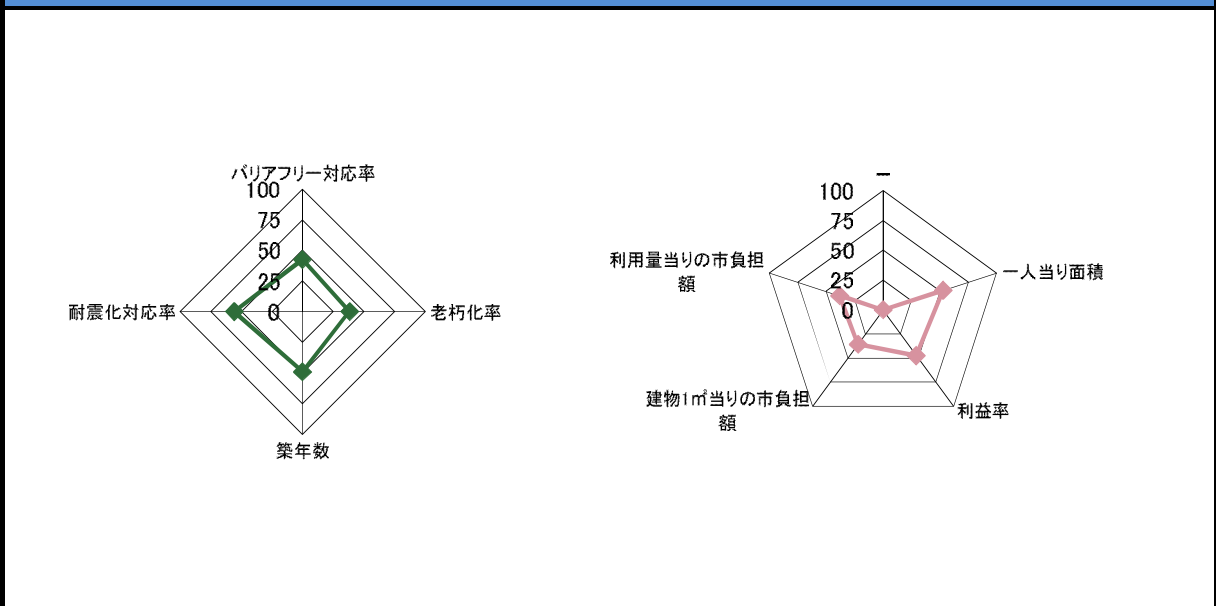
| 1. 基本情報 | | | | | | | | | | | |
|----------------|--|----------------|-----------|-------------|----------------------|--|---------------|---|------|--------|---------|
| 施設名称 | 内野保育園 | | | | 外観 |  | |  | | | |
| 事業所用途 | 子育て支援施設 | | | | | | | | | | |
| 所在地 | 西区内野山手2丁目 444-2 | | | | | | | | | | |
| 事業所名 | 内野保育園 | | | | | | | | | | |
| 複合施設の有無 | 無 | | | | 内部 |  | |  | | | |
| 開設年月日 | 昭和58年1月21日 | | | | | | | | | | |
| 利用対象者 | 生後6カ月から小学校就学前までの乳幼児 | | | | | | | | | | |
| 開館時間 | 平日7:30~19:00 土曜日7:30~17:00 | | | | | | | | | | |
| 休館日 | | | | | | | | | | | |
| 設置目的 | 保護者の労働又は疾病などの事由により、保育に欠けるその乳児及び幼児を入所させて保育するため。 | | | | | | | | | | |
| ①土地情報 | | | | | | | | | | | |
| 敷地面積 | 1,890.32 | m ² | 利用者駐車可能台数 | 0 台 | | | | | | | |
| 標高 | 5.20 | m | 駐車場の満車頻度 | | | | | | | | |
| ②建物情報 | | | | | | | | | | | |
| 建築面積(1階床面積) | 454.47 | m ² | 階数 | 地上1階 | | | | | | | |
| 延床面積 | 454.47 | m ² | 構造 | 木造 | | | | | | | |
| ③危機管理・防災情報 | | | | | | | | | | | |
| 避難所指定 | — | | | 防災備蓄用品の有無 | — | | | | | | |
| 津波避難ビル指定 | — | | | 自家発電設備の有無 | — | | | | | | |
| ④バリアフリー、環境対応 | | | | | | | | | | | |
| 出入口の段差 | ○ | | | オストメイト対応トイレ | × | | | | | | |
| 障がい者用エレベーター | — | | | 再生可能エネルギー設備 | — | | | | | | |
| 2. 施設維持管理情報 | | | | | | | | | | | |
| 品質情報 | (区分・単位) | 平成24年度 | 前年比% | 平成23年度 | 平成22年度 | 利用情報 | (区分・単位) | 平成24年度 | 前年比% | 平成23年度 | 平成22年度 |
| | バリアフリー対応率(%) | 28.6 | — | — | — | | 開館日数(日) | 293 | 99.3 | 295 | 294 |
| 職員数(人) | 老朽化率(%) | 90.9 | — | — | — | 園児数(人) | 62 | 103.3 | 60 | 62 | |
| | 正職員 | 8 | 100.0 | 8 | 9 | 園児1人当り面積(m ²) | 7.3 | 96.1 | 7.6 | 7.3 | |
| | 非常勤職員 | 0 | — | 0 | 0 | | | — | | | |
| 収入(千円) | 臨時職員 | 9 | 90.0 | 10 | 9 | | | — | | | |
| | 市の収入計① | 17,885 | 108.0 | 16,553 | 17,538 | 支出(千円) | 指定管理料以外の市の支出計 | 90,799 | 95.8 | 94,751 | 103,272 |
| | | | | | | 指定管理料 | 0 | — | 0 | 0 | |
| 市支出計② | 90,799 | 95.8 | 94,751 | 103,272 | | | | | | | |
| 単年度市負担額(千円)②-① | 72,914 | 93.2 | 78,198 | 85,734 | 減価償却費を含めた単年度市負担額(千円) | 73,608 | — | — | — | — | |

3. 位置情報

| | | | | | |
|--------|--------------|--------|---------------------------|-----------|---------|
| 交通アクセス | 最寄駅 | 内野駅 | 近隣類似施設の名称 (半径1,000m以内) | 国・県・自治体所有 | 民間所有 |
| | 最寄駅からの所要時間 | 6分 | | | 山五十嵐保育園 |
| | 最寄バス停 | 内野小学校前 | | | |
| | 最寄バス停からの所要時間 | 1分 | | | |

案内図

4. 施設維持管理情報分析



5. 備考

| 1. 基本情報 | | | | | | | | | | | | |
|--------------|--|----------------|-----------|-------------|---------|--|----------------------|---|---------|---------|---------|---------|
| 施設名称 | 坂井保育園 | | | | 外観 |  | |  | | | | |
| 事業所用途 | 子育て支援施設 | | | | | | | | | | | |
| 所在地 | 西区坂井東5丁目 190 | | | | | | | | | | | |
| 事業所名 | 坂井保育園 | | | | | | | | | | | |
| 複合施設の有無 | 無 | | | | 内部 |  | |  | | | | |
| 開設年月日 | 昭和51年11月19日 | | | | | | | | | | | |
| 利用対象者 | 生後2カ月から小学校就学前の乳幼児 | | | | | | | | | | | |
| 開館時間 | 平日7:30~19:00 土曜日7:30~17:00 | | | | | | | | | | | |
| 休館日 | | | | | | | | | | | | |
| 設置目的 | 保護者の労働又は疾病などの事由により、保育に欠けるその乳児及び幼児を入所させて保育するため。 | | | | | | | | | | | |
| ①土地情報 | | | | | | | | | | | | |
| 敷地面積 | 1,487.58 | m ² | 利用者駐車可能台数 | 0 台 | | | | | | | | |
| 標高 | -0.60 | m | 駐車場の満車頻度 | | | | | | | | | |
| ②建物情報 | | | | | | | | | | | | |
| 建築面積(1階床面積) | 718.78 | m ² | 階数 | 地上1階 | | | | | | | | |
| 延床面積 | 718.78 | m ² | 構造 | 木造 | | | | | | | | |
| ③危機管理・防災情報 | | | | | | | | | | | | |
| 避難所指定 | — | | | 防災備蓄用品の有無 | — | | | | | | | |
| 津波避難ビル指定 | — | | | 自家発電設備の有無 | — | | | | | | | |
| ④バリアフリー、環境対応 | | | | | | | | | | | | |
| 出入口の段差 | × | | | オストメイト対応トイレ | × | | | | | | | |
| 障がい者用エレベーター | — | | | 再生可能エネルギー設備 | — | | | | | | | |
| 2. 施設維持管理情報 | | | | | | | | | | | | |
| 品質情報 | (区分・単位) | 平成24年度 | 前年比% | 平成23年度 | 平成22年度 | 利用情報 | (区分・単位) | 平成24年度 | 前年比% | 平成23年度 | 平成22年度 | |
| | バリアフリー対応率(%) | 14.3 | — | — | — | | 開館日数(日) | 293 | 99.3 | 295 | 294 | |
| | 老朽化率(%) | 100.0 | — | — | — | 園児数(人) | 120 | 100.0 | 120 | 124 | | |
| | 築年数(年) | 36.0 | — | — | — | 園児1人当り面積(m ²) | 6 | 100.0 | 6 | 5.8 | | |
| | 耐震化対応率(%) | 97.2 | — | — | — | | | — | | | | |
| 職員数(人) | 正職員 | 13 | 108.3 | 12 | 10 | | | — | | | | |
| | 非常勤職員 | 0 | — | 0 | 0 | | | — | | | | |
| | 臨時職員 | 19 | 86.4 | 22 | 19 | | | — | | | | |
| 収入(千円) | 市の収入計① | | | | | 支出(千円) | 指定管理料以外の市の支出計 | 153,929 | 98.4 | 156,434 | 136,551 | |
| | | | 32,508 | 97.5 | 33,325 | | 31,704 | 指定管理料 | 0 | — | 0 | 0 |
| | | | | | | | | 市の支出計② | 153,929 | 98.4 | 156,434 | 136,551 |
| | 単年度市負担額(千円)②-① | 121,421 | 98.6 | 123,109 | 104,847 | | 減価償却費を含めた単年度市負担額(千円) | 121,421 | — | — | — | |

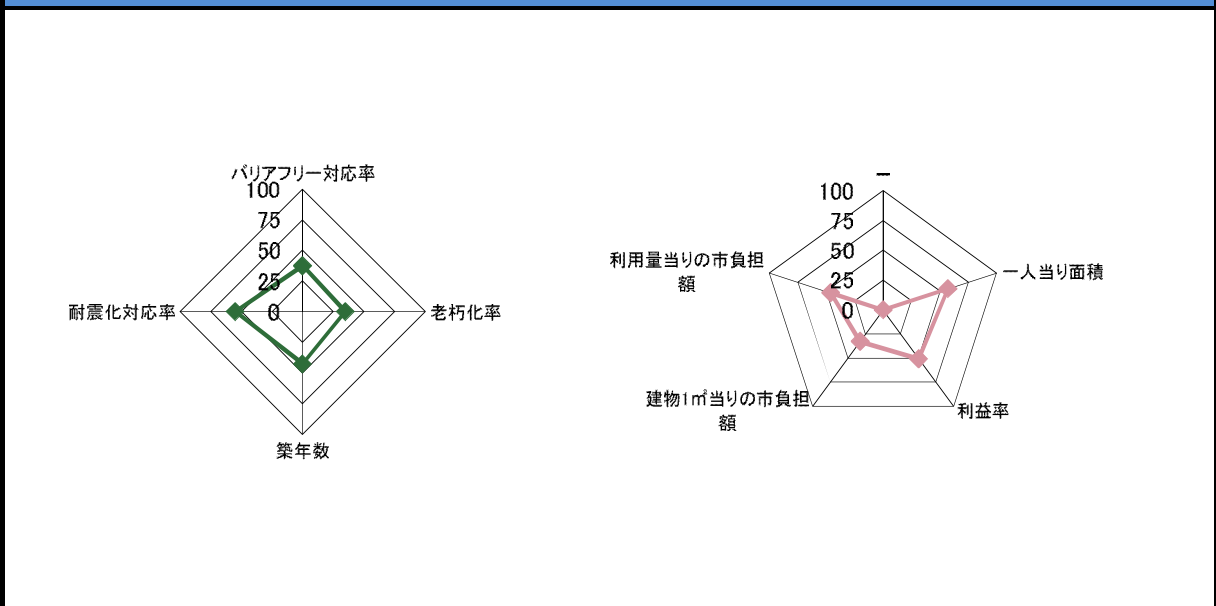
3. 位置情報

| | | | | | |
|--------|--------------|---------|---------------------------|-----------|------|
| 交通アクセス | 最寄駅 | 寺尾駅 | 近隣類似施設の名称 (半径1,000m以内) | 国・県・自治体所有 | 民間所有 |
| | 最寄駅からの所要時間 | 30分 | | | |
| | 最寄バス停 | 越後線 寺尾駅 | | | |
| | 最寄バス停からの所要時間 | 10分 | | | |

案内図

100m
1/10,000

4. 施設維持管理情報分析



5. 備考

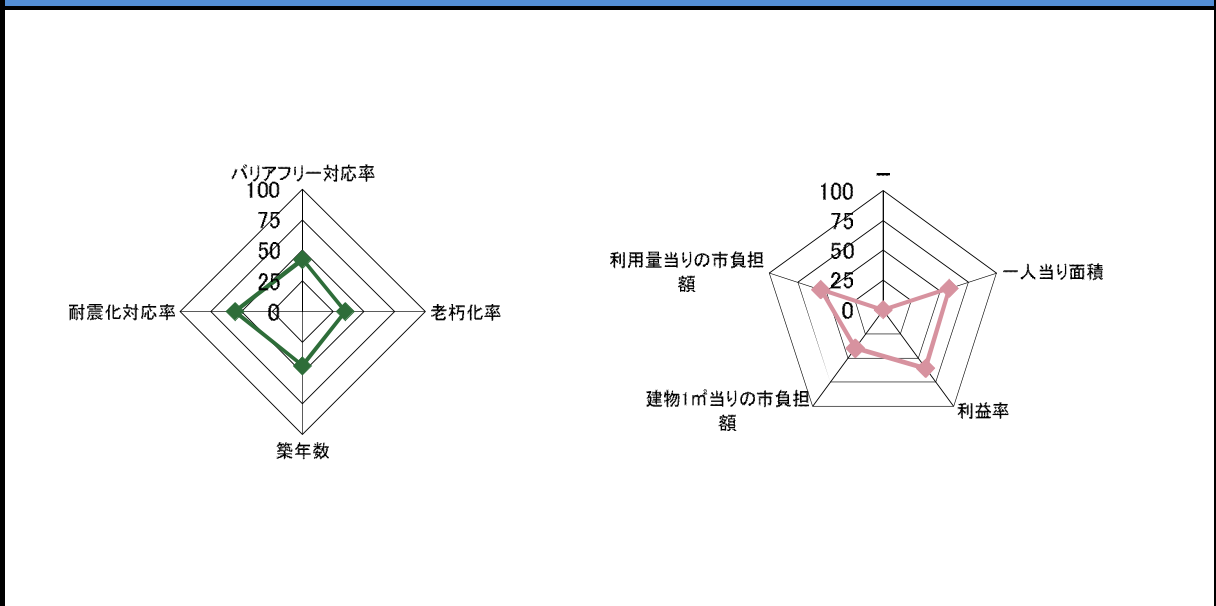
| 1. 基本情報 | | | | | | | | | | | | |
|--------------|--|---------|-------------|-------------|---------|--|----------------------|---|---------|---------|---------|---------|
| 施設名称 | 小針保育園 | | | | 外観 |  | |  | | | | |
| 事業所用途 | 子育て支援施設 | | | | | | | | | | | |
| 所在地 | 西区小針4丁目 46-1 | | | | | | | | | | | |
| 事業所名 | 小針保育園 | | | | | | | | | | | |
| 複合施設の有無 | 無 | | | | 内部 |  | |  | | | | |
| 開設年月日 | 昭和53年5月1日 | | | | | | | | | | | |
| 利用対象者 | 生後6カ月から小学校就学前までの乳幼児 | | | | | | | | | | | |
| 開館時間 | 平日7:30~19:00 土曜日7:30~19:00 | | | | | | | | | | | |
| 休館日 | | | | | | | | | | | | |
| 設置目的 | 保護者の労働又は疾病などの事由により、保育に欠けるその乳児及び幼児を入所させて保育するため。 | | | | | | | | | | | |
| ①土地情報 | | | | | | | | | | | | |
| 敷地面積 | 2,927.07 m ² | | 利用者駐車可能台数 | 4 台 | | | | | | | | |
| 標高 | 0.50 m | | 駐車場の満車頻度 | 週に1回以上満車になる | | | | | | | | |
| ②建物情報 | | | | | | | | | | | | |
| 建築面積(1階床面積) | 713.77 m ² | | 階数 | 地上1階 | | | | | | | | |
| 延床面積 | 713.77 m ² | | 構造 | 木造 | | | | | | | | |
| ③危機管理・防災情報 | | | | | | | | | | | | |
| 避難所指定 | — | | 防災備蓄用品の有無 | — | | | | | | | | |
| 津波避難ビル指定 | — | | 自家発電設備の有無 | — | | | | | | | | |
| ④バリアフリー、環境対応 | | | | | | | | | | | | |
| 出入口の段差 | ○ | | オストメイト対応トイレ | × | | | | | | | | |
| 障がい者用エレベーター | — | | 再生可能エネルギー設備 | — | | | | | | | | |
| 2. 施設維持管理情報 | | | | | | | | | | | | |
| 品質情報 | (区分・単位) | 平成24年度 | 前年比% | 平成23年度 | 平成22年度 | 利用情報 | (区分・単位) | 平成24年度 | 前年比% | 平成23年度 | 平成22年度 | |
| | バリアフリー対応率(%) | 28.6 | — | — | — | | 開館日数(日) | 293 | 99.3 | 295 | 294 | |
| | 老朽化率(%) | 100.0 | — | — | — | 園児数(人) | 127 | 100.0 | 127 | 123 | | |
| | 築年数(年) | 34.0 | — | — | — | 園児1人当り面積(m ²) | 5.6 | 100.0 | 5.6 | 5.8 | | |
| | 耐震化対応率(%) | 97.8 | — | — | — | | | — | | | | |
| 職員数(人) | 正職員 | 9 | 90.0 | 10 | 10 | | | — | | | | |
| | 非常勤職員 | 0 | — | 0 | 0 | | | — | | | | |
| | 臨時職員 | 28 | 103.7 | 27 | 25 | | | — | | | | |
| 収入(千円) | 市の収入計① | | | | | 支出(千円) | 指定管理料以外の市の支出計 | 141,782 | 93.5 | 151,591 | 149,859 | |
| | | | 35,765 | 91.5 | 39,094 | | 37,134 | 指定管理料 | 0 | — | 0 | 0 |
| | | | | | | | | 市の支出計② | 141,782 | 93.5 | 151,591 | 149,859 |
| | 単年度市負担額(千円)②-① | 106,017 | 94.2 | 112,497 | 112,725 | | 減価償却費を含めた単年度市負担額(千円) | 106,017 | — | — | — | |

3. 位置情報

| | | | | | |
|--------|--------------|-------|---------------------------|-----------|-----------|
| 交通アクセス | 最寄駅 | 小針駅 | 近隣類似施設の名称 (半径1,000m以内) | 国・県・自治体所有 | 民間所有 |
| | 最寄駅からの所要時間 | 20分 | | | 東小針保育園 |
| | 最寄バス停 | 小針4丁目 | | | 小針バステル保育園 |
| | 最寄バス停からの所要時間 | 3分 | | | あいりす保育園 |

案内図

4. 施設維持管理情報分析



5. 備考

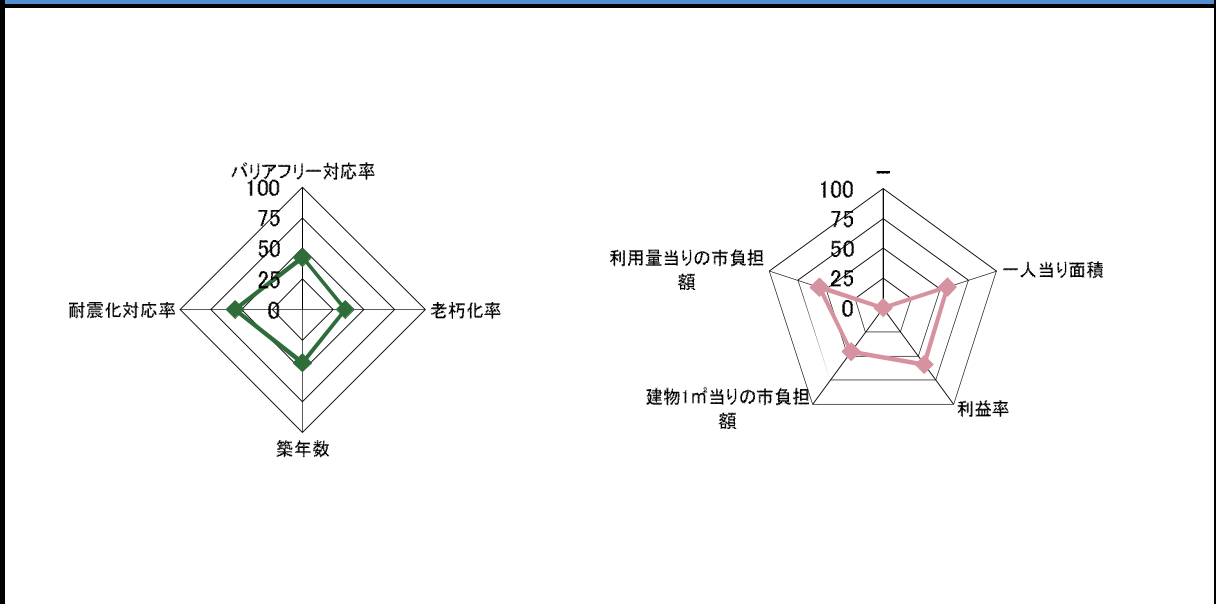
| 1. 基本情報 | | | | | | | | | | | |
|----------------|--|--------|----------------|-------------|----------------------|--|---------------|---|------|---------|---------|
| 施設名称 | 坂井輪保育園 | | | | 外観 |  | |  | | | |
| 事業所用途 | 子育て支援施設 | | | | | | | | | | |
| 所在地 | 西区小針8丁目 436-2 | | | | | | | | | | |
| 事業所名 | 坂井輪保育園 | | | | | | | | | | |
| 複合施設の有無 | 無 | | | | 内部 |  | |  | | | |
| 開設年月日 | 昭和53年3月27日 | | | | | | | | | | |
| 利用対象者 | 生後2カ月から小学校就学前までの乳幼児 | | | | | | | | | | |
| 開館時間 | 平日7:30~19:00 土曜日7:30~19:00 | | | | | | | | | | |
| 休館日 | | | | | | | | | | | |
| 設置目的 | 保護者の労働又は疾病などの事由により、保育に欠けるその乳児及び幼児を入所させて保育するため。 | | | | | | | | | | |
| ①土地情報 | | | | | | | | | | | |
| 敷地面積 | 1,820.27 | | m ² | 利用者駐車可能台数 | 0 | | 台 | | | | |
| 標高 | -0.50 | | m | 駐車場の満車頻度 | | | | | | | |
| ②建物情報 | | | | | | | | | | | |
| 建築面積(1階床面積) | 714.58 | | m ² | 階数 | 地上1階 | | | | | | |
| 延床面積 | 714.58 | | m ² | 構造 | 木造 | | | | | | |
| ③危機管理・防災情報 | | | | | | | | | | | |
| 避難所指定 | - | | | 防災備蓄用品の有無 | - | | | | | | |
| 津波避難ビル指定 | - | | | 自家発電設備の有無 | - | | | | | | |
| ④バリアフリー、環境対応 | | | | | | | | | | | |
| 出入口の段差 | ○ | | | オストメイト対応トイレ | × | | | | | | |
| 障がい者用エレベーター | - | | | 再生可能エネルギー設備 | - | | | | | | |
| 2. 施設維持管理情報 | | | | | | | | | | | |
| 品質情報 | (区分・単位) | 平成24年度 | 前年比% | 平成23年度 | 平成22年度 | 利用情報 | (区分・単位) | 平成24年度 | 前年比% | 平成23年度 | 平成22年度 |
| | バリアフリー対応率(%) | 28.6 | - | - | - | | 開館日数(日) | 293 | 99.3 | 295 | 294 |
| 職員数(人) | 老朽化率(%) | 100.0 | - | - | - | 園児数(人) | 116 | 108.4 | 107 | 120 | |
| | 正職員 | 9 | 90.0 | 10 | 10 | 園児1人当り面積(m ²) | 6.2 | 92.5 | 6.7 | 6 | |
| | 非常勤職員 | 0 | - | 0 | 0 | | | - | | | |
| | 臨時職員 | 20 | 100.0 | 20 | 18 | | | - | | | |
| 収入(千円) | 市の収入計① | 30,547 | 91.0 | 33,569 | 32,153 | 支出(千円) | 指定管理料以外の市の支出計 | 125,170 | 92.0 | 136,098 | 135,753 |
| | | | | | | | 指定管理料 | 0 | - | 0 | 0 |
| | | | | | | | 市の支出計② | 125,170 | 92.0 | 136,098 | 135,753 |
| 単年度市負担額(千円)②-① | 94,623 | 92.3 | 102,529 | 103,600 | 減価償却費を含めた単年度市負担額(千円) | 94,623 | - | - | - | - | |

3. 位置情報

| | | | | | |
|--------|--------------|---------|---------------------------|-----------|------------|
| 交通アクセス | 最寄駅 | 寺尾駅 | 近隣類似施設の名称 (半径1,000m以内) | 国・県・自治体所有 | 民間所有 |
| | 最寄駅からの所要時間 | 20分 | | | キララさかいわ保育園 |
| | 最寄バス停 | 坂井輪小学校前 | | | 小針バステル保育園 |
| | 最寄バス停からの所要時間 | 2分 | | | |

案内図

4. 施設維持管理情報分析



5. 備考

| 1. 基本情報 | | | | | | | | | | | |
|----------------|--|--------|----------------|-------------|----------|--|---------------|---|------|---------|---------|
| 施設名称 | 大野保育園 | | | | 外観 |  | |  | | | |
| 事業所用途 | 子育て支援施設 | | | | | | | | | | |
| 所在地 | 西区大野町 3089-2 | | | | | | | | | | |
| 事業所名 | 大野保育園 | | | | | | | | | | |
| 複合施設の有無 | 無 | | | | 内部 |  | |  | | | |
| 開設年月日 | 昭和51年11月20日 | | | | | | | | | | |
| 利用対象者 | 生後2カ月から小学校就学前までの乳幼児 | | | | | | | | | | |
| 開館時間 | 平日7:30~19:00 土曜日7:30~18:00 | | | | | | | | | | |
| 休館日 | | | | | | | | | | | |
| 設置目的 | 保護者の労働又は疾病などの事由により、保育に欠けるその乳児及び幼児を入所させて保育するため。 | | | | | | | | | | |
| ①土地情報 | | | | | | | | | | | |
| 敷地面積 | 1,461.00 | | m ² | 利用者駐車可能台数 | 0 | | 台 | | | | |
| 標高 | 1.70 | | m | 駐車場の満車頻度 | | | | | | | |
| ②建物情報 | | | | | | | | | | | |
| 建築面積(1階床面積) | 1,044.23 | | m ² | 階数 | 地上2階 | | | | | | |
| 延床面積 | 1,609.90 | | m ² | 構造 | 鉄筋コンクリート | | | | | | |
| ③危機管理・防災情報 | | | | | | | | | | | |
| 避難所指定 | — | | | 防災備蓄用品の有無 | — | | | | | | |
| 津波避難ビル指定 | — | | | 自家発電設備の有無 | — | | | | | | |
| ④バリアフリー、環境対応 | | | | | | | | | | | |
| 出入口の段差 | × | | | オストメイト対応トイレ | × | | | | | | |
| 障がい者用エレベーター | — | | | 再生可能エネルギー設備 | — | | | | | | |
| 2. 施設維持管理情報 | | | | | | | | | | | |
| 品質情報 | (区分・単位) | 平成24年度 | 前年比% | 平成23年度 | 平成22年度 | 利用情報 | (区分・単位) | 平成24年度 | 前年比% | 平成23年度 | 平成22年度 |
| | バリアフリー対応率(%) | 25.0 | — | — | — | | 開館日数(日) | 293 | 99.3 | 295 | 294 |
| 職員数(人) | 正職員 | 10 | 76.9 | 13 | 12 | 支出(千円) | 指定管理料以外の市の支出計 | 162,898 | 83.4 | 195,392 | 179,680 |
| | 非常勤職員 | 0 | — | 0 | 0 | | 指定管理料 | 0 | — | 0 | 0 |
| | 臨時職員 | 30 | 96.8 | 31 | 27 | | 市の支出計② | 162,898 | 83.4 | 195,392 | 179,680 |
| 収入(千円) | 市の収入計① | 40,804 | 114.8 | 35,552 | 34,491 | 減価償却費を含めた単年度市負担額(千円) | 130,218 | — | — | — | |
| 単年度市負担額(千円)②-① | 122,094 | 76.4 | 159,840 | 145,189 | | | | | | | |

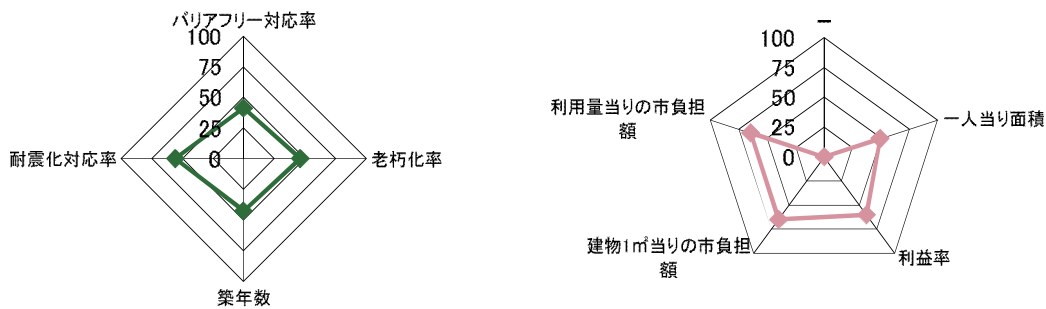
3. 位置情報

| | | | | | |
|--------|--------------|------|---------------------------|-----------|------|
| 交通アクセス | 最寄駅 | | 近隣類似施設の名称 (半径1,000m以内) | 国・県・自治体所有 | 民間所有 |
| | 最寄駅からの所要時間 | | | | |
| | 最寄バス停 | 大野仲町 | | | |
| | 最寄バス停からの所要時間 | 3分 | | | |

案内図

100m
1/10,000

4. 施設維持管理情報分析



5. 備考

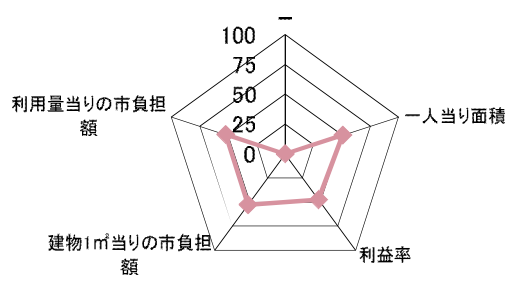
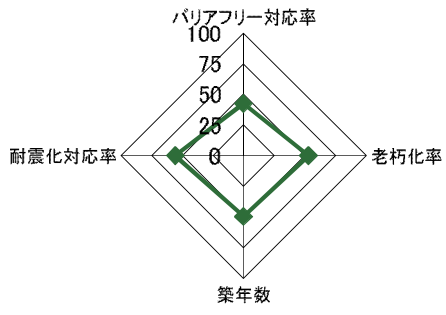
| 1. 基本情報 | | | | | | | | | | | |
|----------------|--|--------|----------------|-------------|----------------------|--|---------|---|------|--------|--------|
| 施設名称 | 木場保育園 | | | | 外観 |  | |  | | | |
| 事業所用途 | 子育て支援施設 | | | | | | | | | | |
| 所在地 | 西区木場 1015-1 | | | | | | | | | | |
| 事業所名 | 木場保育園 | | | | | | | | | | |
| 複合施設の有無 | 無 | | | | 内部 |  | |  | | | |
| 開設年月日 | 昭和61年3月15日 | | | | | | | | | | |
| 利用対象者 | 生後6カ月から小学校就学前までの乳幼児 | | | | | | | | | | |
| 開館時間 | 平日7:30~18:30 土曜日7:30~17:00 | | | | | | | | | | |
| 休館日 | | | | | | | | | | | |
| 設置目的 | 保護者の労働又は疾病などの事由により、保育に欠けるその乳児及び幼児を入所させて保育するため。 | | | | | | | | | | |
| ①土地情報 | | | | | | | | | | | |
| 敷地面積 | 2,428.00 | | m ² | 利用者駐車可能台数 | 0 | | 台 | | | | |
| 標高 | 1.50 | | m | 駐車場の満車頻度 | | | | | | | |
| ②建物情報 | | | | | | | | | | | |
| 建築面積(1階床面積) | 784.00 | | m ² | 階数 | 地上1階 | | | | | | |
| 延床面積 | 784.00 | | m ² | 構造 | 鉄筋コンクリート | | | | | | |
| ③危機管理・防災情報 | | | | | | | | | | | |
| 避難所指定 | — | | | 防災備蓄用品の有無 | — | | | | | | |
| 津波避難ビル指定 | — | | | 自家発電設備の有無 | — | | | | | | |
| ④バリアフリー、環境対応 | | | | | | | | | | | |
| 出入口の段差 | ○ | | | オストメイト対応トイレ | × | | | | | | |
| 障がい者用エレベーター | — | | | 再生可能エネルギー設備 | — | | | | | | |
| 2. 施設維持管理情報 | | | | | | | | | | | |
| 品質情報 | (区分・単位) | 平成24年度 | 前年比% | 平成23年度 | 平成22年度 | 利用情報 | (区分・単位) | 平成24年度 | 前年比% | 平成23年度 | 平成22年度 |
| | バリアフリー対応率(%) | 28.6 | — | — | — | | 開館日数(日) | 293 | 99.3 | 295 | 294 |
| 職員数(人) | 正職員 | 9 | 112.5 | 8 | 10 | 園児数(人) | 98 | 101.0 | 97 | 94 | |
| | 非常勤職員 | 0 | — | 0 | 0 | 園児1人当り面積(m ²) | 8 | 98.8 | 8.1 | 8.3 | |
| | 臨時職員 | 12 | 109.1 | 11 | 10 | | | — | | | |
| 収入(千円) | 市の収入計① | 支出(千円) | 指定管理料以外の市の支出計 | 108,655 | 107.3 | 101,285 | 116,909 | | | | |
| | | 指定管理料 | 0 | — | 0 | 0 | | | | | |
| | | 市の支出計② | 108,655 | 107.3 | 101,285 | 116,909 | | | | | |
| 単年度市負担額(千円)②-① | 87,146 | 107.7 | 80,939 | 95,679 | 減価償却費を含めた単年度市負担額(千円) | 90,067 | — | — | — | | |

3. 位置情報

| | | | | | |
|--------|------------------|---|---------------------------|-----------|------|
| 交通アクセス | 最寄駅 | | 近隣類似施設の名称 (半径1,000m以内) | 国・県・自治体所有 | 民間所有 |
| | 最寄駅からの 所要時間 | 分 | | | |
| | 最寄バス停 | | | | |
| | 最寄バス停からの 所要時間 | 分 | | | |

案内図

4. 施設維持管理情報分析



5. 備考

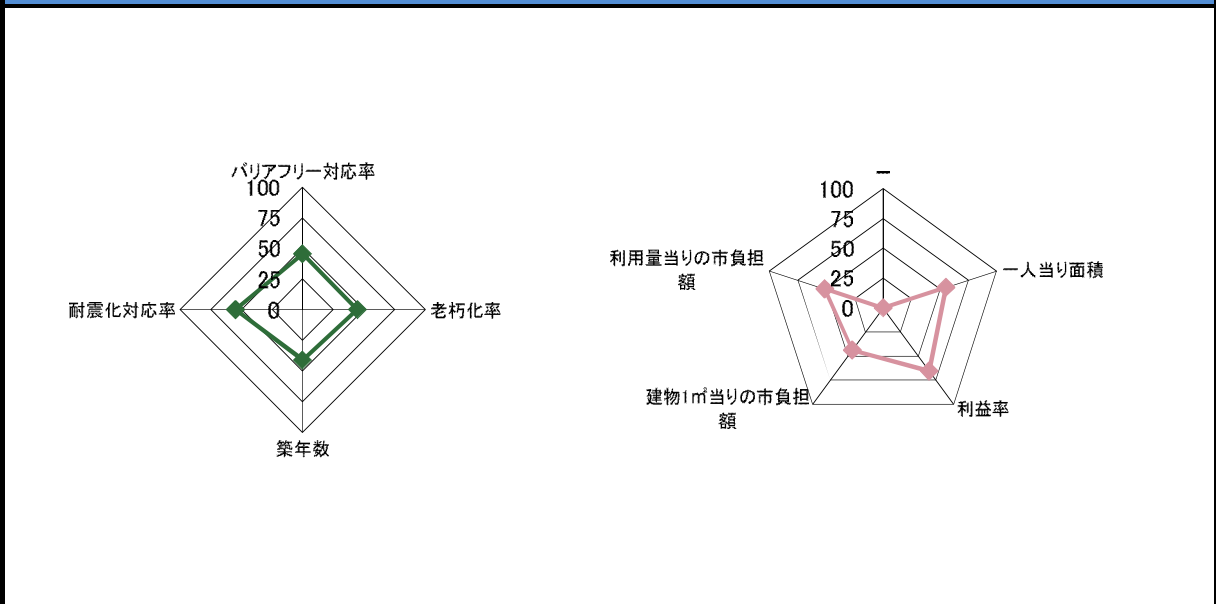
| 1. 基本情報 | | | | | | | | | | | | |
|----------------|--|----------------|-----------|-------------|----------------------|--|---------------|---|---------|---------|---------|---------|
| 施設名称 | 寺地保育園 | | | | 外観 |  | |  | | | | |
| 事業所用途 | 子育て支援施設 | | | | | | | | | | | |
| 所在地 | 西区寺地字東島 1074 | | | | | | | | | | | |
| 事業所名 | 寺地保育園 | | | | | | | | | | | |
| 複合施設の有無 | 無 | | | | 内部 |  | |  | | | | |
| 開設年月日 | 昭和50年3月20日 | | | | | | | | | | | |
| 利用対象者 | 生後6カ月から小学校就学前までの乳幼児 | | | | | | | | | | | |
| 開館時間 | 平日7:30~19:00 土曜日7:30~19:00 | | | | | | | | | | | |
| 休館日 | | | | | | | | | | | | |
| 設置目的 | 保護者の労働又は疾病などの事由により、保育に欠けるその乳児及び幼児を入所させて保育するため。 | | | | | | | | | | | |
| ①土地情報 | | | | | | | | | | | | |
| 敷地面積 | 2,608.13 | m ² | 利用者駐車可能台数 | 9 台 | | | | | | | | |
| 標高 | 0.60 | m | 駐車場の満車頻度 | 月に1回以上満車になる | | | | | | | | |
| ②建物情報 | | | | | | | | | | | | |
| 建築面積(1階床面積) | 679.38 | m ² | 階数 | 地上2階 | | | | | | | | |
| 延床面積 | 706.34 | m ² | 構造 | 鉄筋コンクリート | | | | | | | | |
| ③危機管理・防災情報 | | | | | | | | | | | | |
| 避難所指定 | - | | | 防災備蓄用品の有無 | - | | | | | | | |
| 津波避難ビル指定 | - | | | 自家発電設備の有無 | - | | | | | | | |
| ④バリアフリー、環境対応 | | | | | | | | | | | | |
| 出入口の段差 | ○ | | | オストメイト対応トイレ | × | | | | | | | |
| 障がい者用エレベーター | - | | | 再生可能エネルギー設備 | - | | | | | | | |
| 2. 施設維持管理情報 | | | | | | | | | | | | |
| 品質情報 | (区分・単位) | 平成24年度 | 前年比% | 平成23年度 | 平成22年度 | 利用情報 | (区分・単位) | 平成24年度 | 前年比% | 平成23年度 | 平成22年度 | |
| | バリアフリー対応率(%) | 37.5 | - | - | - | | 開館日数(日) | 293 | 99.3 | 295 | 294 | |
| 品質情報 | 老朽化率(%) | 74.3 | - | - | - | 園児数(人) | 107 | 95.5 | 112 | 110 | | |
| | 築年数(年) | 38.0 | - | - | - | 園児1人当り面積(m ²) | 6.6 | 104.8 | 6.3 | 6.4 | | |
| | 耐震化対応率(%) | 96.6 | - | - | - | | | - | | | | |
| | 職員数(人) | | | | | | | - | | | | |
| 職員数(人) | 正職員 | 10 | 100.0 | 10 | 9 | | | - | | | | |
| | 非常勤職員 | 0 | - | 0 | 0 | | | - | | | | |
| | 臨時職員 | 20 | 87.0 | 23 | 23 | | | - | | | | |
| 収入(千円) | 市の収入計① | | | | | 支出(千円) | 指定管理料以外の市の支出計 | 133,200 | 93.3 | 142,763 | 134,399 | |
| | | | 36,353 | 94.2 | 38,601 | | 30,747 | 指定管理料 | 0 | - | 0 | 0 |
| | | | | | | | | 市の支出計② | 133,200 | 93.3 | 142,763 | 134,399 |
| 単年度市負担額(千円)②-① | 96,847 | 93.0 | 104,162 | 103,652 | 減価償却費を含めた単年度市負担額(千円) | 100,327 | - | - | - | | | |

3. 位置情報

| | | | | | |
|--------|--------------|-----|---------------------------|-----------|---------|
| 交通アクセス | 最寄駅 | | 近隣類似施設の名称 (半径1,000m以内) | 国・県・自治体所有 | 民間所有 |
| | 最寄駅からの所要時間 | | | | あいりす保育園 |
| | 最寄バス停 | 寺地西 | | | |
| | 最寄バス停からの所要時間 | 5分 | | | |

案内図

4. 施設維持管理情報分析



5. 備考

| 1. 基本情報 | | | | | | | | | | | | |
|--------------|--|---------|--------|-------------|-------------|--|----------------------|---|---------|---------|---------|---------|
| 施設名称 | 山田保育園 | | | | 外観 |  | |  | | | | |
| 事業所用途 | 子育て支援施設 | | | | | | | | | | | |
| 所在地 | 西区山田字西山田 2622-1 | | | | | | | | | | | |
| 事業所名 | 山田保育園 | | | | | | | | | | | |
| 複合施設の有無 | 無 | | | | 内部 |  | |  | | | | |
| 開設年月日 | 昭和54年3月15日 | | | | | | | | | | | |
| 利用対象者 | 生後6カ月から小学校就学前までの乳幼児 | | | | | | | | | | | |
| 開館時間 | 平日7:30~19:00 土曜日7:30~18:00 | | | | | | | | | | | |
| 休館日 | | | | | | | | | | | | |
| 設置目的 | 保護者の労働又は疾病などの事由により、保育に欠けるその乳児及び幼児を入所させて保育するため。 | | | | | | | | | | | |
| ①土地情報 | | | | | | | | | | | | |
| 敷地面積 | 3,005.00 m ² | | | 利用者駐車可能台数 | 9 台 | | | | | | | |
| 標高 | 1.50 m | | | 駐車場の満車頻度 | 月に1回以上満車になる | | | | | | | |
| ②建物情報 | | | | | | | | | | | | |
| 建築面積(1階床面積) | 817.48 m ² | | | 階数 | 地上2階 | | | | | | | |
| 延床面積 | 896.89 m ² | | | 構造 | 鉄筋コンクリート | | | | | | | |
| ③危機管理・防災情報 | | | | | | | | | | | | |
| 避難所指定 | - | | | 防災備蓄用品の有無 | - | | | | | | | |
| 津波避難ビル指定 | - | | | 自家発電設備の有無 | - | | | | | | | |
| ④バリアフリー、環境対応 | | | | | | | | | | | | |
| 出入口の段差 | ○ | | | オストメイト対応トイレ | × | | | | | | | |
| 障がい者用エレベーター | - | | | 再生可能エネルギー設備 | - | | | | | | | |
| 2. 施設維持管理情報 | | | | | | | | | | | | |
| 品質情報 | (区分・単位) | 平成24年度 | 前年比% | 平成23年度 | 平成22年度 | 利用情報 | (区分・単位) | 平成24年度 | 前年比% | 平成23年度 | 平成22年度 | |
| | バリアフリー対応率(%) | 37.5 | - | - | - | | 開館日数(日) | 293 | 99.3 | 295 | 294 | |
| | 老朽化率(%) | 63.4 | - | - | - | 園児数(人) | 130 | 95.6 | 136 | 128 | | |
| | 築年数(年) | 32.6 | - | - | - | 園児1人当り面積(m ²) | 6.9 | 104.5 | 6.6 | 7 | | |
| | 耐震化対応率(%) | 100.0 | - | - | - | | | - | | | | |
| 職員数(人) | 正職員 | 11 | 110.0 | 10 | 11 | | | - | | | | |
| | 非常勤職員 | 0 | - | 0 | 0 | | | - | | | | |
| | 臨時職員 | 22 | 100.0 | 22 | 17 | | | - | | | | |
| 収入(千円) | 市の収入計① | | | | | 支出(千円) | 指定管理料以外の市の支出計 | 146,966 | 102.2 | 143,836 | 141,668 | |
| | | | 34,979 | 98.4 | 35,556 | | 36,217 | 指定管理料 | 0 | - | 0 | 0 |
| | | | | | | | | 市の支出計② | 146,966 | 102.2 | 143,836 | 141,668 |
| | 単年度市負担額(千円)②-① | 111,987 | 103.4 | 108,280 | 105,451 | | 減価償却費を含めた単年度市負担額(千円) | 116,193 | - | - | - | |

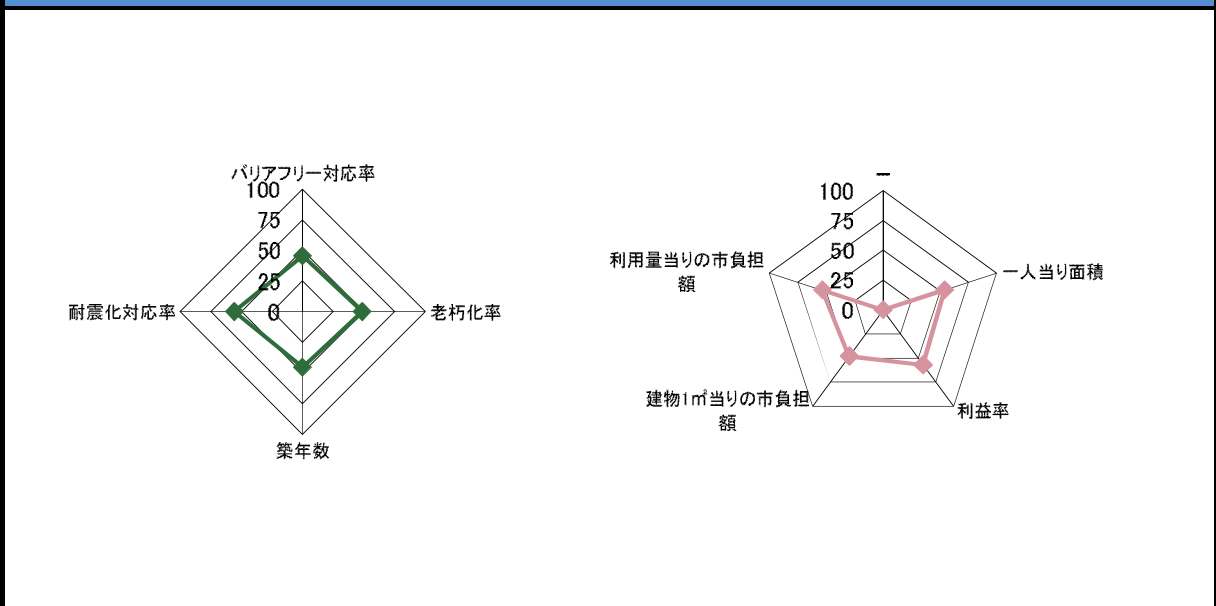
3. 位置情報

| | | | | | |
|--------|--------------|-----|---------------------------|-----------|------|
| 交通アクセス | 最寄駅 | | 近隣類似施設の名称 (半径1,000m以内) | 国・県・自治体所有 | 民間所有 |
| | 最寄駅からの所要時間 | | | | |
| | 最寄バス停 | 下善久 | | | |
| | 最寄バス停からの所要時間 | 5分 | | | |

案内図

100m
1/10,000

4. 施設維持管理情報分析



5. 備考

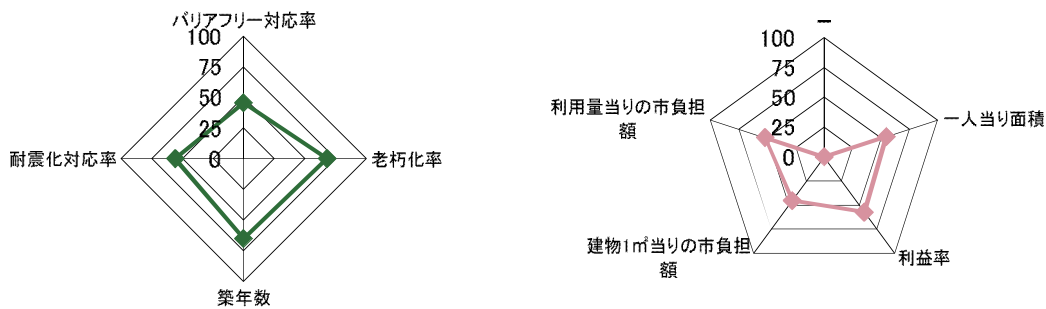
| 1. 基本情報 | | | | | | | | | | | |
|----------------|--|--------|-------------|----------|----------------------|--|---------------|---|------|---------|---------|
| 施設名称 | 黒崎なかよし保育園 | | | | 外観 |  | |  | | | |
| 事業所用途 | 子育て支援施設 | | | | | | | | | | |
| 所在地 | 西区鳥原字五年 923 | | | | | | | | | | |
| 事業所名 | 黒崎なかよし保育園 | | | | | | | | | | |
| 複合施設の有無 | 無 | | | | 内部 |  | |  | | | |
| 開設年月日 | 平成17年6月10日 | | | | | | | | | | |
| 利用対象者 | 生後2カ月から小学校就学前までの乳幼児 | | | | | | | | | | |
| 開館時間 | 平日7:30~19:00 土曜日7:30~18:00 | | | | | | | | | | |
| 休館日 | | | | | | | | | | | |
| 設置目的 | 保護者の労働又は疾病などの事由により、保育に欠けるその乳児及び幼児を入所させて保育するため。 | | | | | | | | | | |
| ①土地情報 | | | | | | | | | | | |
| 敷地面積 | 2,400.00 m ² | | 利用者駐車可能台数 | 0 台 | | | | | | | |
| 標高 | 0.40 m | | 駐車場の満車頻度 | | | | | | | | |
| ②建物情報 | | | | | | | | | | | |
| 建築面積(1階床面積) | 627.93 m ² | | 階数 | 地上2階 | | | | | | | |
| 延床面積 | 863.67 m ² | | 構造 | 鉄筋コンクリート | | | | | | | |
| ③危機管理・防災情報 | | | | | | | | | | | |
| 避難所指定 | - | | 防災備蓄用品の有無 | - | | | | | | | |
| 津波避難ビル指定 | - | | 自家発電設備の有無 | - | | | | | | | |
| ④バリアフリー、環境対応 | | | | | | | | | | | |
| 出入口の段差 | ○ | | オストメイト対応トイレ | × | | | | | | | |
| 障がい者用エレベーター | - | | 再生可能エネルギー設備 | - | | | | | | | |
| 2. 施設維持管理情報 | | | | | | | | | | | |
| 品質情報 | (区分・単位) | 平成24年度 | 前年比% | 平成23年度 | 平成22年度 | 利用情報 | (区分・単位) | 平成24年度 | 前年比% | 平成23年度 | 平成22年度 |
| | バリアフリー対応率(%) | 37.5 | - | - | - | | 開館日数(日) | 293 | 99.3 | 295 | 294 |
| 職員数(人) | 老朽化率(%) | 12.0 | - | - | - | 園児数(人) | 128 | 97.7 | 131 | 132 | |
| | 正職員 | 11 | 91.7 | 12 | 12 | 園児1人当り面積(m ²) | 6.7 | 101.5 | 6.6 | 6.5 | |
| | 非常勤職員 | 0 | - | 0 | 0 | | | - | | | |
| | 臨時職員 | 24 | 100.0 | 24 | 23 | | | - | | | |
| 収入(千円) | 市の収入計① | 35,868 | 95.8 | 37,450 | 36,054 | 支出(千円) | 指定管理料以外の市の支出計 | 150,587 | 92.4 | 163,010 | 160,825 |
| | | | | | | | 指定管理料 | 0 | - | 0 | 0 |
| | | | | | | | 市の支出計② | 150,587 | 92.4 | 163,010 | 160,825 |
| 単年度市負担額(千円)②-① | 114,719 | 91.4 | 125,560 | 124,771 | 減価償却費を含めた単年度市負担額(千円) | 120,180 | - | - | - | - | |

3. 位置情報

| | | | | | |
|--------|--------------|---------|---------------------------|-----------|------|
| 交通アクセス | 最寄駅 | | 近隣類似施設の名称 (半径1,000m以内) | 国・県・自治体所有 | 民間所有 |
| | 最寄駅からの所要時間 | | | | |
| | 最寄バス停 | 黒崎市民会館前 | | | |
| | 最寄バス停からの所要時間 | 1分 | | | |

案内図

4. 施設維持管理情報分析



5. 備考

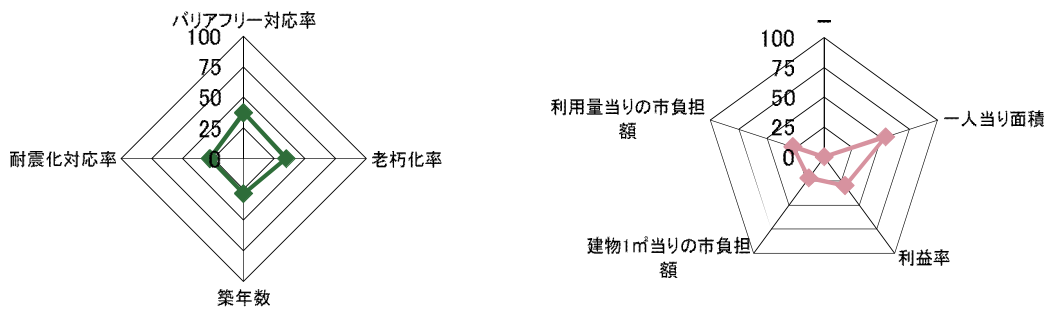
| 1. 基本情報 | | | | | | | | | | | |
|----------------|--|--------|----------------|-------------|--------|--|---------|---|--------|--------|--------|
| 施設名称 | 上五十嵐保育園 | | | | 外観 |  | |  | | | |
| 事業所用途 | 子育て支援施設 | | | | |  | |  | | | |
| 所在地 | 西区五十嵐2の町 1 | | | | | 内部 | | | | | |
| 事業所名 | 上五十嵐保育園 | | | | | | | | | | |
| 複合施設の有無 | 無 | | | | | | | | | | |
| 開設年月日 | 昭和32年9月1日 | | | | | | | | | | |
| 利用対象者 | 生後6カ月から小学校就学前までの乳幼児 | | | | | | | | | | |
| 開館時間 | 平日7:30~18:30 土曜日7:30~17:00 | | | | | | | | | | |
| 休館日 | | | | | | | | | | | |
| 設置目的 | 保護者の労働又は疾病などの事由により、保育に欠けるその乳児及び幼児を入所させて保育するため。 | | | | | | | | | | |
| ①土地情報 | | | | | | | | | | | |
| 敷地面積 | 1,338.00 | | m ² | 利用者駐車可能台数 | 0 | | 台 | | | | |
| 標高 | 17.20 | | m | 駐車場の満車頻度 | | | | | | | |
| ②建物情報 | | | | | | | | | | | |
| 建築面積(1階床面積) | 332.91 | | m ² | 階数 | 地上1階 | | | | | | |
| 延床面積 | 332.91 | | m ² | 構造 | 木造 | | | | | | |
| ③危機管理・防災情報 | | | | | | | | | | | |
| 避難所指定 | — | | | 防災備蓄用品の有無 | — | | | | | | |
| 津波避難ビル指定 | — | | | 自家発電設備の有無 | — | | | | | | |
| ④バリアフリー、環境対応 | | | | | | | | | | | |
| 出入口の段差 | × | | | オストメイト対応トイレ | × | | | | | | |
| 障がい者用エレベーター | — | | | 再生可能エネルギー設備 | — | | | | | | |
| 2. 施設維持管理情報 | | | | | | | | | | | |
| 品質情報 | (区分・単位) | 平成24年度 | 前年比% | 平成23年度 | 平成22年度 | 利用情報 | (区分・単位) | 平成24年度 | 前年比% | 平成23年度 | 平成22年度 |
| | バリアフリー対応率(%) | 14.3 | — | — | — | | 開館日数(日) | 293 | 99.3 | 295 | 294 |
| 職員数(人) | 老朽化率(%) | 100.0 | — | — | — | 園児数(人) | 48 | 96.0 | 50 | 48 | |
| | 正職員 | 7 | 100.0 | 7 | 7 | 園児1人当り面積(m ²) | 6.9 | 103.0 | 6.7 | 6.9 | |
| | 非常勤職員 | 0 | — | 0 | 0 | | | — | | | |
| 収入(千円) | 耐震化対応率(%) | 1.5 | — | — | — | | | — | | | |
| | 臨時職員 | 6 | 85.7 | 7 | 6 | 支出(千円) | | | | | |
| | 市の収入計① | 9,459 | 90.9 | 10,410 | 11,477 | 指定管理料以外の市の支出計 | 76,379 | 96.2 | 79,357 | 79,137 | |
| 単年度市負担額(千円)②-① | | | | | | 指定管理料 | 0 | — | 0 | 0 | |
| | | 66,920 | 97.1 | 68,947 | 67,660 | 市の支出計② | 76,379 | 96.2 | 79,357 | 79,137 | |
| | | | | | | 減価償却費を含めた単年度市負担額(千円) | 66,920 | — | — | — | |

3. 位置情報

| | | | | | |
|--------|--------------|--------|---------------------------|-----------|--------------|
| 交通アクセス | 最寄駅 | 内野駅 | 近隣類似施設の名称 (半径1,000m以内) | 国・県・自治体所有 | 民間所有 |
| | 最寄駅からの所要時間 | 30分 | | | あそびの森 つばさ保育園 |
| | 最寄バス停 | 五十嵐2の町 | | | 旭が丘保育園 |
| | 最寄バス停からの所要時間 | 3分 | | | |

案内図

4. 施設維持管理情報分析



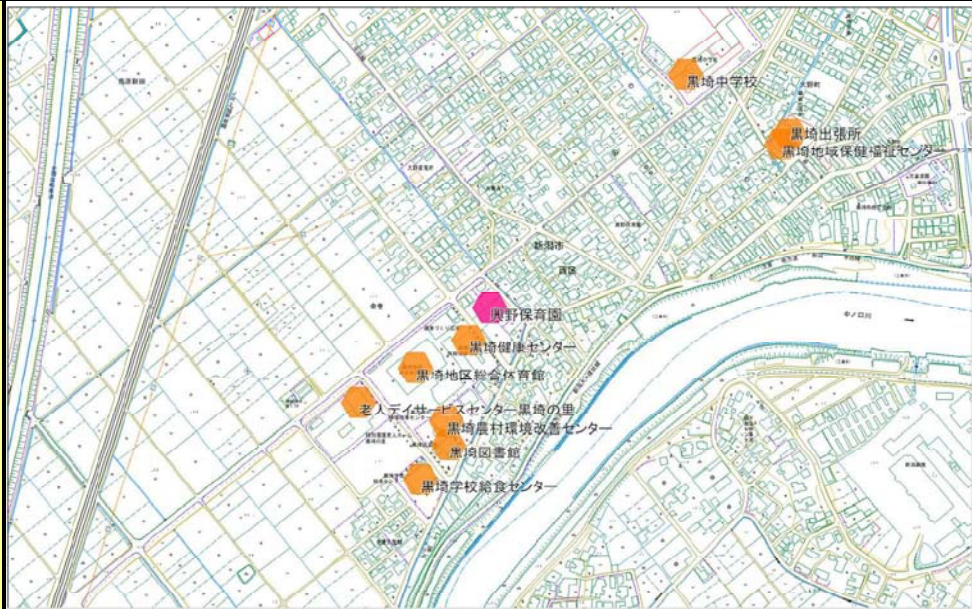
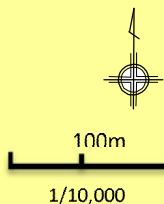
5. 備考

| 1. 基本情報 | | | | | | | | | | | | |
|--------------|--|----------------|-----------|-------------|---------|--|----------------------|---|---------|---------|---------|---------|
| 施設名称 | 興野保育園 | | | | 外観 |  | |  | | | | |
| 事業所用途 | 子育て支援施設 | | | | | | | | | | | |
| 所在地 | 西区金巻字蒔多 789-1 | | | | | | | | | | | |
| 事業所名 | 興野保育園 | | | | | | | | | | | |
| 複合施設の有無 | 無 | | | | 内部 |  | |  | | | | |
| 開設年月日 | 平成20年3月12日 | | | | | | | | | | | |
| 利用対象者 | 生後6カ月から小学校就学前までの乳幼児 | | | | | | | | | | | |
| 開館時間 | 平日7:30~18:30 土曜日7:30~17:00 | | | | | | | | | | | |
| 休館日 | | | | | | | | | | | | |
| 設置目的 | 保護者の労働又は疾病などの事由により、保育に欠けるその乳児及び幼児を入所させて保育するため。 | | | | | | | | | | | |
| ①土地情報 | | | | | | | | | | | | |
| 敷地面積 | 1,998.72 | m ² | 利用者駐車可能台数 | 8 台 | | | | | | | | |
| 標高 | 0.50 | m | 駐車場の満車頻度 | 月に1回以上満車になる | | | | | | | | |
| ②建物情報 | | | | | | | | | | | | |
| 建築面積(1階床面積) | 421.84 | m ² | 階数 | 地上2階 | | | | | | | | |
| 延床面積 | 833.84 | m ² | 構造 | 鉄筋コンクリート | | | | | | | | |
| ③危機管理・防災情報 | | | | | | | | | | | | |
| 避難所指定 | - | | | 防災備蓄用品の有無 | - | | | | | | | |
| 津波避難ビル指定 | - | | | 自家発電設備の有無 | - | | | | | | | |
| ④バリアフリー、環境対応 | | | | | | | | | | | | |
| 出入口の段差 | ○ | | | オストメイト対応トイレ | × | | | | | | | |
| 障がい者用エレベーター | - | | | 再生可能エネルギー設備 | - | | | | | | | |
| 2. 施設維持管理情報 | | | | | | | | | | | | |
| 品質情報 | (区分・単位) | 平成24年度 | 前年比% | 平成23年度 | 平成22年度 | 利用情報 | (区分・単位) | 平成24年度 | 前年比% | 平成23年度 | 平成22年度 | |
| | バリアフリー対応率(%) | 37.5 | - | - | - | | 開館日数(日) | 293 | 99.3 | 295 | 294 | |
| | 老朽化率(%) | 8.8 | - | - | - | 園児数(人) | 128 | 104.9 | 122 | 119 | | |
| | 築年数(年) | 5.0 | - | - | - | 園児1人当り面積(m ²) | 6.5 | 95.6 | 6.8 | 7 | | |
| | 耐震化対応率(%) | 100.0 | - | - | - | | | - | | | | |
| 職員数(人) | 正職員 | 11 | 122.2 | 9 | 11 | | | - | | | | |
| | 非常勤職員 | 0 | - | 0 | 0 | | | - | | | | |
| | 臨時職員 | 15 | 75.0 | 20 | 17 | | | - | | | | |
| 収入(千円) | 市の収入計① | | | | | 支出(千円) | 指定管理料以外の市の支出計 | 133,865 | 103.6 | 129,244 | 139,950 | |
| | | | 30,615 | 103.5 | 29,574 | | 29,256 | 指定管理料 | 0 | - | 0 | 0 |
| | | | | | | | | 市の支出計② | 133,865 | 103.6 | 129,244 | 139,950 |
| | 単年度市負担額(千円)②-① | 103,250 | 103.6 | 99,670 | 110,694 | | 減価償却費を含めた単年度市負担額(千円) | 108,837 | - | - | - | |

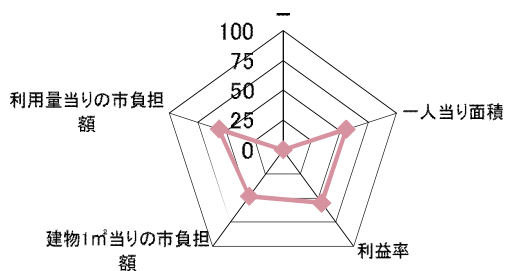
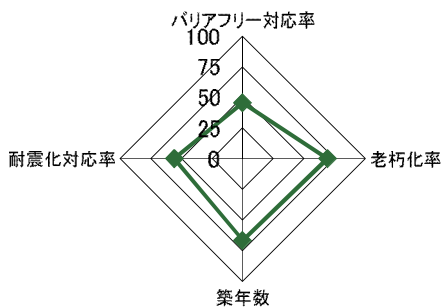
3. 位置情報

| | | | | | |
|--------|--------------|------|---------------------------|-----------|------|
| 交通アクセス | 最寄駅 | | 近隣類似施設の名称 (半径1,000m以内) | 国・県・自治体所有 | 民間所有 |
| | 最寄駅からの所要時間 | | | | |
| | 最寄バス停 | 大野新町 | | | |
| | 最寄バス停からの所要時間 | 5分 | | | |

案内図



4. 施設維持管理情報分析



5. 備考