

# 令和4年 新潟市の犯罪状況



新潟市 市民生活部 市民生活課 安心・安全推進室

〒951-8550 新潟市中央区学校町通1番町602番地1

TEL 025-226-1110

## ◆防犯に関する各区役所問い合わせ先（各区防犯担当課）

北 区 (025-387-1295)	東 区 (025-250-2720)
中央区 (025-223-7064)	江南区 (025-382-4254)
秋葉区 (0250-25-5470)	南 区 (025-372-6431)
西 区 (025-264-7120)	西蒲区 (0256-72-8129)

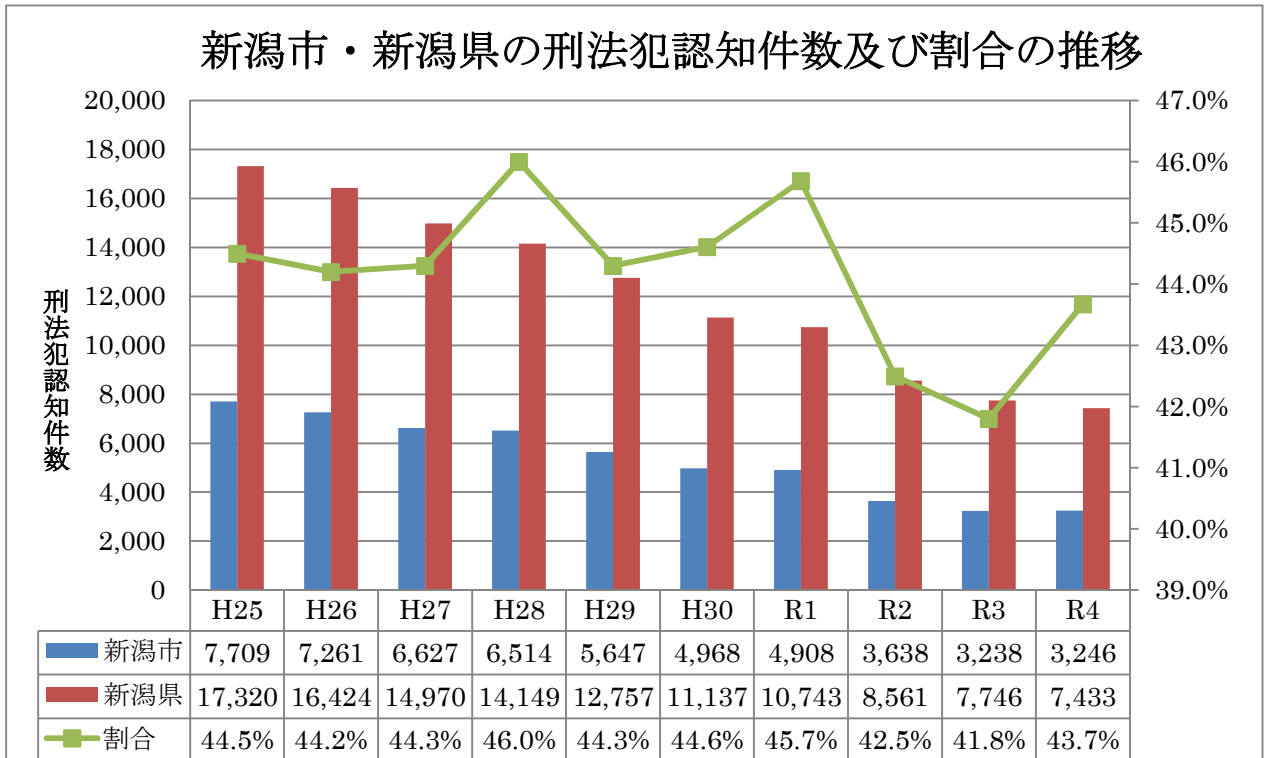
# 第1 犯罪の現状

## 1 犯罪発生状況

令和4年の本市における刑法犯認知件数は3,246件で、前年より8件増加しています。(平成16年から18年連続で減少していましたが、19年振りに増加)

また、新潟県における刑法犯認知件数は7,433件で、前年より313件減少しています。(平成15年から20年連続減少)

県全体の刑法犯認知件数に占める本市の割合は43.7%となっています。

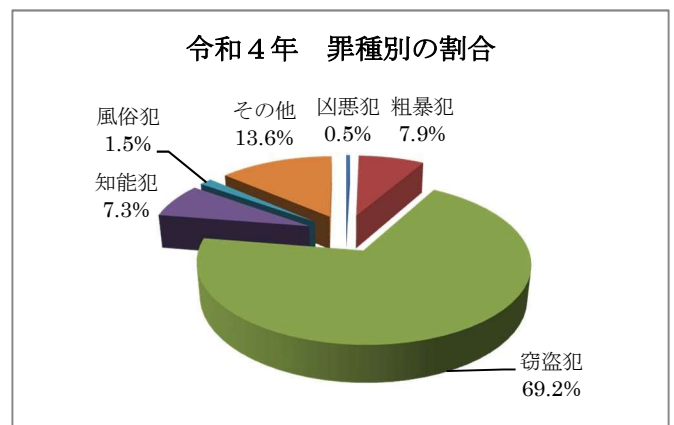


## 2 罪種別犯罪発生状況

罪種別では、窃盗犯、知能犯、風俗犯が増加し、凶悪犯、粗暴犯等が減少しています。

また、刑法犯全体に占める割合は窃盗犯が最も高く、69.2%となっています。

	令和4年	令和3年	前年比	
			増減	比率
<b>刑法犯総数</b>	<b>3,246</b>	<b>3,238</b>	<b>+8</b>	<b>0.2%</b>
<b>凶悪犯</b>	<b>15</b>	<b>24</b>	<b>-9</b>	<b>-37.5%</b>
殺人	1	6	-5	-83.3%
強盗	2	7	-5	-71.4%
放火	6	1	+5	500.0%
強制性交等	6	10	-4	-40.0%
<b>粗暴犯</b>	<b>256</b>	<b>290</b>	<b>-34</b>	<b>-11.7%</b>
暴行	170	194	-24	-12.4%
傷害	69	80	-11	-13.8%
その他	17	16	+1	6.3%
<b>窃盗犯</b>	<b>2,245</b>	<b>2,237</b>	<b>+8</b>	<b>0.4%</b>
侵入盗	191	227	-36	-15.9%
非侵入盗	2,054	2,010	+44	2.2%
乗物盗	878	664	+214	32.2%
<b>知能犯</b>	<b>238</b>	<b>127</b>	<b>+111</b>	<b>87.4%</b>
詐欺	220	120	+100	83.3%
その他	18	7	+11	157.1%
<b>風俗犯</b>	<b>49</b>	<b>28</b>	<b>+21</b>	<b>75.0%</b>
強制わいせつ	21	17	+4	23.5%
その他	28	11	+17	154.5%
<b>その他</b>	<b>443</b>	<b>532</b>	<b>-89</b>	<b>-16.7%</b>

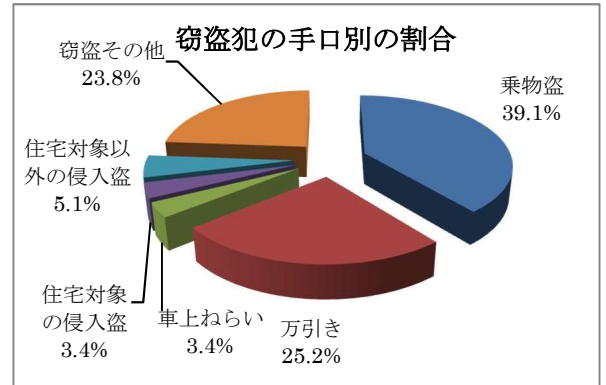


### 3 窃盗犯の主な手口

令和4年の刑法犯認知件数のうち、全体の69.2%を占める窃盗犯(2,245件)を手口別でみると

- ・乗物盗(自動車盗・オートバイ盗・自転車盗) 878件
- ・万引き 566件
- ・車上ねらい 76件
- ・住宅対象の侵入盗(空き巣・忍込みなど) 77件
- ・住宅対象以外の侵入盗(事務所荒しなど) 114件
- ・窃盗その他(すり・ひったくりなど) 534件

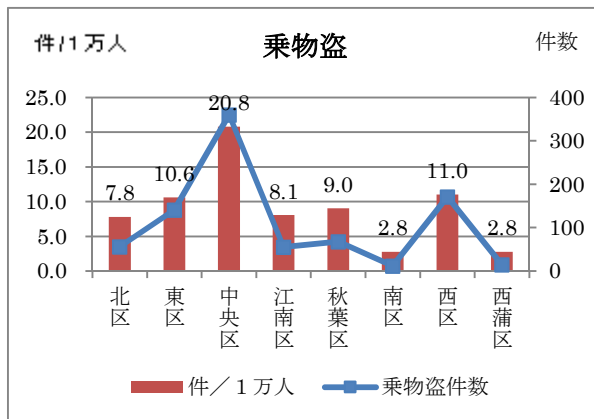
となっています。



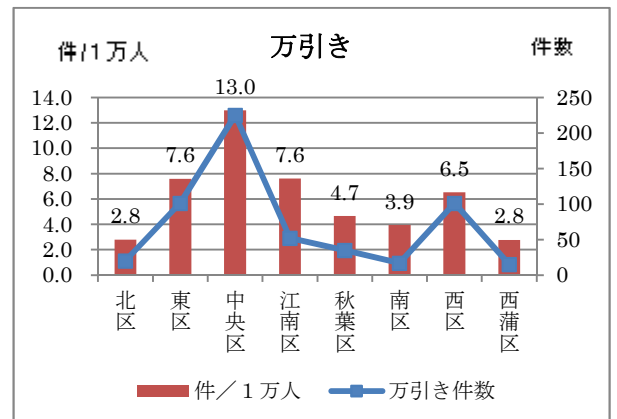
### 4 区別の窃盗犯手口別犯罪発生率(人口1万人あたりの発生率)

		北区	東区	中央区	江南区	秋葉区	南区	西区	西蒲区
乗物盗	件/1万人	7.8	10.6	20.8	8.1	9.0	2.8	11.0	2.8
	件数	56	141	360	55	68	12	171	15
万引き	件/1万人	2.8	7.6	13.0	7.6	4.7	3.9	6.5	2.8
	件数	20	101	225	52	35	17	101	15
車上ねらい	件/1万人	1.1	1.5	1.4	0.6	0.4	0.9	0.6	0.4
	件数	8	20	25	4	3	4	10	2
住宅対象侵入盗	件/1万人	0.4	0.9	0.9	0.4	1.2	1.4	1.5	0.7
	件数	3	12	16	3	9	6	24	4
参 考	人口(人)	71,869	133,060	173,153	68,237	75,210	43,150	155,001	54,234

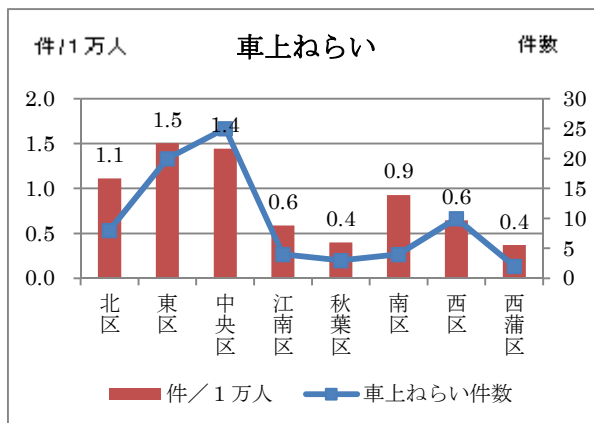
※ 各区の人口は、令和4年12月31日現在の住民基本台帳人口を基にしています。



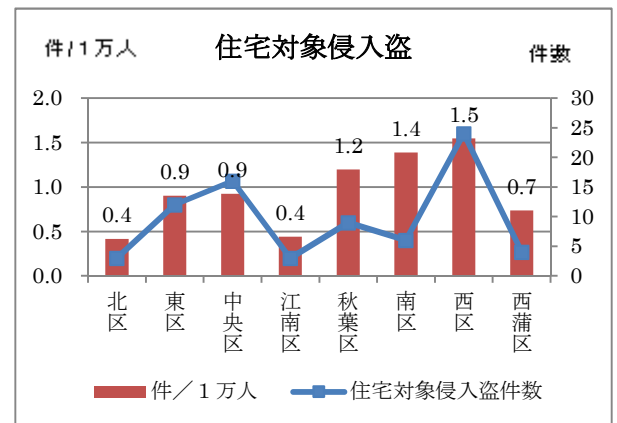
・乗物盗は、中央区が最も高い発生率を示しています。



・万引きは、中央区が最も高い発生率を示しています。



・車上ねらいは、東区が最も高い発生率を示しています。



・住宅対象侵入盗は、西区が最も高い発生率を示しています。

## 第2 施錠の状況

### 1 侵入盗・乗物盗・車上ねらいの区別発生状況

刑法犯認知件数のうち、前年と比べて乗物盗は増加しましたが、侵入盗、車上ねらいは減少しています。

(侵入盗:前年比-36件、乗物盗:前年比+214件、車上ねらい:前年比-58件)

	新潟市	北区	東区	中央区	江南区	秋葉区	南区	西区	西蒲区
侵入盗	191 (-36)	9 (-9)	32 (+10)	70 (+23)	11 (-3)	12 (-2)	13 (-14)	36 (-21)	8 (-20)
乗物盗	878 (+214)	56 (+28)	141 (+38)	360 (+140)	55 (+9)	68 (+10)	12 (+3)	171 (-11)	15 (-3)
自動車盗	7 (-3)	0 (±0)	1 (-1)	0 (-2)	1 (+1)	0 (±0)	2 (-3)	3 (+3)	0 (-1)
オートバイ盗	7 (+3)	0 (-1)	0 (-1)	2 (+1)	0 (±0)	2 (+2)	0 (±0)	3 (+2)	0 (±0)
自転車盗	864 (+214)	56 (+29)	140 (+40)	358 (+141)	54 (+8)	66 (+8)	10 (+6)	165 (-16)	15 (-2)
車上ねらい	76 (-58)	8 (-6)	20 (-16)	25 (-2)	4 (-3)	3 (-4)	4 (±0)	10 (-16)	2 (-11)

( )は前年比件数

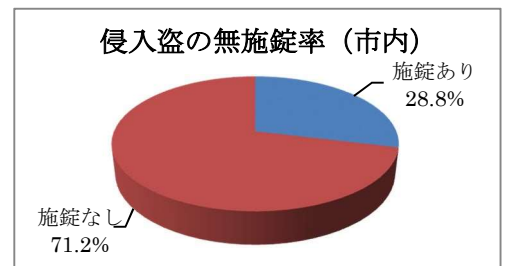
### 2 無施錠率

	侵入盗全体				乗物盗全体				車上ねらい			
	施錠あり	施錠なし	計	無施錠率	施錠あり	施錠なし	計	無施錠率	施錠あり	施錠なし	計	無施錠率
新潟市	55	136	191	71.2%	245	633	878	72.1%	23	53	76	69.7%
新潟県	120	365	485	75.3%	359	1,081	1,440	75.1%	52	170	222	76.6%
全国	18,022	18,566	36,588	50.7%	56,339	86,191	142,530	60.5%	8,097	15,192	23,289	65.2%

#### ○ 侵入盗(空き巣・忍込みなど)

191件(前年比-36件)  
無施錠率 71.2% (全国平均 50.7%)

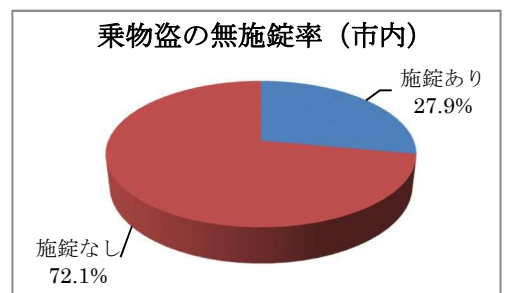
侵入盗のうち、136件が施錠せずに被害に遭っています。



#### ○ 乗物盗(自動車盗・オートバイ盗・自転車盗)

878件(前年比+214件)  
無施錠率 72.1% (全国平均 60.5%)

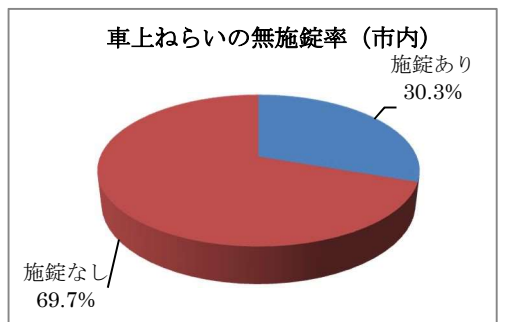
乗物盗のうち、633件がキーを付けたまま、または施錠せずに被害に遭っています。



#### ○ 車上ねらい

76件(前年比-58件)  
無施錠率 69.7% (全国平均 65.2%)

車上ねらいのうち、53件が施錠せずに被害に遭っています。



### 第3 特殊詐欺の状況

#### 1 特殊詐欺被害状況

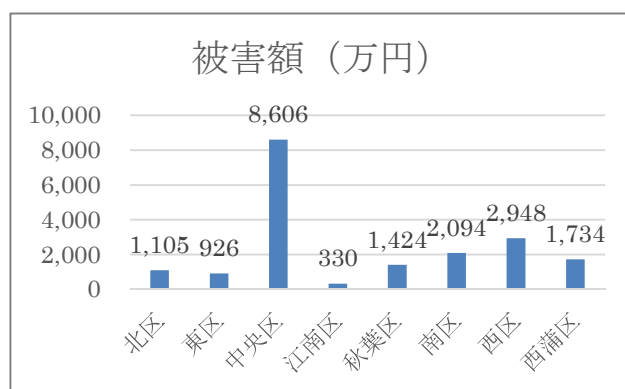
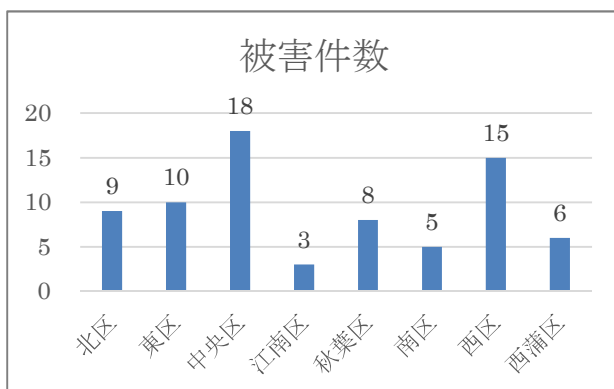
特殊詐欺の被害状況は、被害件数74件、被害額1億9,167万円で、被害件数は前年比+37件、被害額は+9,150万円とどちらも大幅に増加しました。

手口別では、オレオレ詐欺、架空料金請求詐欺、還付金詐欺が大幅に増加しました。

	新潟市				新潟県			
	令和4年		前年比		令和4年		前年比	
	件数	被害額	件数	被害額	件数	被害額	件数	被害額
特殊詐欺	74	19,167	+37	9,150	194	52,459	+78	+29,951
オレオレ	30	9,921	+16	+8,508	53	15,597	+33	+13,313
預貯金	2	200	-2	-369	5	450	-2	-360
架空料金請求	25	7,507	+12	+87	61	26,503	-3	+9,648
還付金	12	1,140	+8	+708	64	6,062	+53	+5,212
融資保証金	1	32	+1	+32	6	3,028	+5	+2,631
金融商品	0	0	±0	±0	0	0	-3	-269
ギャンブル	0	0	±0	±0	0	0	±0	±0
交際あっせん	0	0	±0	±0	0	0	±0	±0
その他	0	0	±0	±0	0	0	±0	±0
キャッシュカード詐欺盗	4	367	+2	+184	5	819	-5	-224

[被害額単位: 万円 (端数は四捨五入したため、合計額と内訳が整合しない場合があります)]

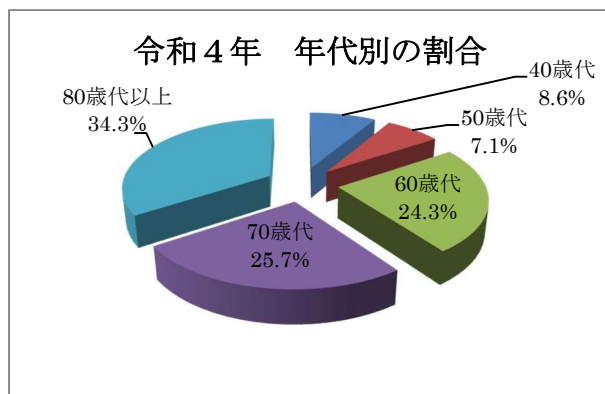
#### 2 区別の状況



[被害額単位: 万円 (端数は四捨五入したため、合計額と内訳が整合しない場合があります)]

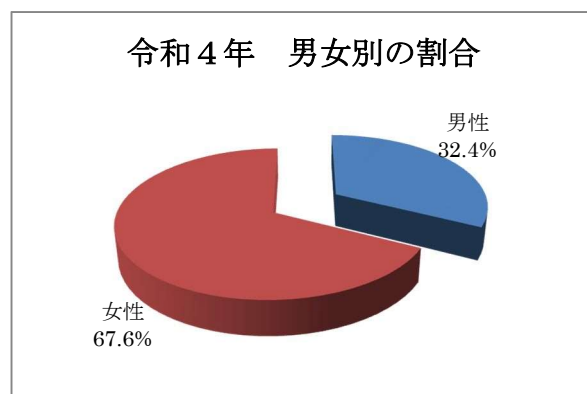
・区別では、被害件数・被害額とも中央区が最も多い状況です。

#### 3 年代別の割合



・年齢別では、80歳代以上の被害が最も多い状況です。

#### 4 男女別の割合



・男女別では、女性の被害が多い状況です。

## 第4 防 犯 ポ イ ン ト

### 1 家の鍵かけをしましょう

- (1) 家を空けるときは、短時間であっても玄関の鍵をかけましょう。
- (2) 在宅中でも玄関や窓の鍵をかけましょう。



### 2 乗り物の鍵かけをしましょう

- (1) 自動車やオートバイから離れるときは、短時間でも必ず鍵をかけ、自転車は鍵を2個かけることを心がけましょう。
- (2) バッグや現金・貴重品を車内に置いたまま車から離れないようにしましょう。車から離れるときは必ず鍵をかけましょう。



### 3 悪質商法に注意

- (1) SNSなどの広告で、「初回のみお試し価格」、「いつでも解約できる」などと消費者を誘う健康食品や化粧品などの定期購入が依然として多くあります。最近では、申込み画面の直前で、「もっとお得な価格への変更」と誘導し、いつでも解約できる規約から、一定の回数を購入しないと解約できないコースへ変更させられ、解約できなかったなどの相談が増えています。

通信販売はクーリング・オフ制度が適用されないため、慎重に契約しましょう。

- (2) 「誰でもすぐ収入が得られる」といった副業や投資等の契約に絡み、ノウハウなどを購入したものの、広告や説明と違って収入が得られないなどのトラブルが発生しています。

簡単に高額収入は得られません。実際にはあまり価値のない情報が高額で販売されていても、契約前に内容を確認することはできません。安易に信用して業者に連絡しないようにしましょう。



#### 4 特殊詐欺に注意



～次のような手口による被害が発生しています～

- ◆ 家族や警察官、弁護士などを装って電話をかけてきて、「会社の金を使い込んだ」「株で失敗した」などを名目に言葉巧みに現金を騙し取る
- ◆ 警察官や金融機関職員などを装って電話をかけてきて、「あなたのキャッシュカードが不正利用されている」などの名目でキャッシュカードや通帳などを騙し取る
- ◆ 市(区)役所職員等を装って電話をかけてきて、医療費の還付手続きのためなどと言って、ATMを操作させて現金を犯人の口座に送金させる
- ◆ 実在する電話会社や通信販売会社などの名乗り「サイト利用料金が払われていない。連絡がない場合は法的措置に移行する。」などのメールを送り、メールに記載された電話番号に電話させ、電子マネーを購入して支払わせる
- ◆ パソコンを使っている最中、突然、警告音と「対処するには電話してください。」と表示され、電話をかけると「ウイルスに感染した。修理にはお金が必要だ。」などと言って、電子マネーを騙し取る

～対策～

- ◎ 電話番号表示サービスを利用する、在宅中でも留守番電話にするなどして、知らない相手からの電話には特に気を付けましょう。

また、かかってきた電話には、「この通話は迷惑電話防止のため録音されます」といったメッセージを流す設定にしましょう。

※ このような機能がついた防犯機能付き電話機が市販されています。



- ◎ 電話で話していて、少しでも怪しいと思ったら、一度電話を切断しましょう。  
また、はがきなどを書いてある相手の連絡先には電話をしないようにしましょう。

- ◎ 訪問してきた相手に現金やキャッシュカード等を渡さないようにしましょう。

現金を振り込んだり、キャッシュカード等を渡したりする前に、まずは警察や消費生活センター等に相談してください。



## 第5 お知らせ

### ● 防犯講習会「市政さわやかトーク宅配便」受付中

団体・グループ等の皆さんの求めに応じて、指定された会場に職員が出向き、防犯講習会を実施します。

#### 【防犯講習会メニュー】

- ・新潟市の犯罪発生状況
- ・子どもの安全対策、特殊詐欺の現状、防犯対策などの解説
- ・防犯パトロール活動の方法
- ・DVD上映 など

受講する皆さんが防犯に関する知識や技術を習得できるよう、講習内容をご相談ください。感染防止対策として三密にならないよう広めの会場を準備ください。

### ● にいがた防犯ボランティアネットワークに登録を

地域の安全活動を自主的に行っているボランティア団体等のネットワーク『にいがた防犯ボランティアネットワーク』へ登録していただける団体を募集しています。

このネットワークは、防犯パトロールなどの自主的な取り組みを行っているボランティアの皆さんのネットワークを形成し、地域との連携を促進することを目的としています。

登録していただくと、市より、

- ・市内の犯罪発生状況等に関する情報提供
- ・パトロール用ベスト、帽子、誘導灯等の無償貸与
- ・車両用マグネットステッカーの無償貸与
- ・登録団体の市ホームページへの掲載（掲載の承諾を頂いた団体のみ）

などを行い、登録団体と市が連携して防犯活動を推進していきます。



### ● 青色回転灯装備車による防犯パトロール活動団体募集中

一般の自動車に回転灯を装備することは法令で禁止されていますが、一定の条件を満たす団体は、防犯パトロールに使用する自動車に青色回転灯を装備することができます。

この青色回転灯を装備した自動車を用いて、自主防犯パトロールすることを「青色防犯パトロール」と呼んでいます。

市では、自主防犯パトロールを行う団体に、青色防犯パトロール活動の委嘱や青色回転灯を貸与する取り組みを行っています。



防犯講習会に関する問い合わせは、市民生活課 まで  
にいがた防犯ボランティアネットワーク登録、青色防犯パトロールに関する問い合わせは、各区役所防犯担当課 まで

