

平成23年度 江南区スポーツ教室等事業参加状況 報告書

No.	施設名	期別	教室数	コマ数	参加者				前年参加者	前年比	延べ参加者				前年延参加者	前年比
					男	女	親子	計			男	女	親子	計		
1	亀田総合体育館	春	41	282	1,098	4,224	96	5,418	1,505	360.0	1,106	4,232	88	5,426	8,884	61.1
		夏	2	11	10	84	0	94	0	0.0	20	260	0	280	0	0.0
		秋	46	423	266	1,014	647	1,927	2,016	95.6	1,821	6,936	642	9,399	9,575	98.2
		冬	39	359	323	951	548	1,822	1,447	125.9	1,943	6,282	540	8,765	7,407	118.3
		計	128	1,075	1,697	6,273	1,291	9,261	8,881	104.3	4,890	17,710	1,270	23,870	22,408	106.5
2	横越総合体育館	春	23	180	94	395	31	520	204	254.9	347	1,928	31	2,306	1,492	154.6
		夏	28	218	93	372	10	475	0	0.0	381	2,001	10	2,392	0	0
		秋	27	224	69	349	0	418	183	228.4	340	2,112	0	2,452	1,337	183.4
		冬	34	228	67	425	0	492	166	296.4	382	2,147	0	2,529	1,195	211.6
		計	112	850	323	1,541	41	1,905	553	344.5	1,450	8,188	41	9,679	4,024	240.5
江南区合計			240	1,925	2,020	7,814	1,332	11,166	9,434	118.4	6,340	25,898	1,311	33,549	26,432	126.9

No.	施設名	期	コマ数	延べ参加者	前年度 延べ参加者	施設名	期	コマ数	延べ参加者	前年度 延べ参加者
夏	68	80	82	夏	27	27	9			
秋	285	340	226	秋	27	27	27			
冬	310	396	255	冬	27	27	36			
計	920	1,135	887	計	108	108	108			

No.	施設名	期	コマ数	延べ参加者	前年度 延べ参加者	施設名	期	コマ数	延べ参加者	前年度 延べ参加者
夏	1	35	0	夏	0	0	0			
秋	5	210	0	秋	0	0	0			
冬	0	0	19	冬	0	0	0			
計	12	533	156	計	0	0	0			

平成23年度	江南区スポーツ教室等事業総計
総コマ数	2,965
総延べ参加者数	35,325

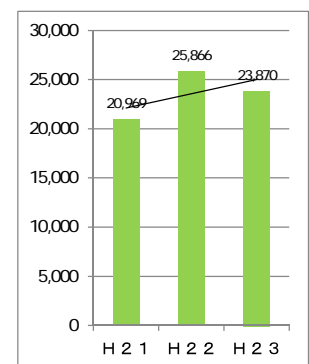
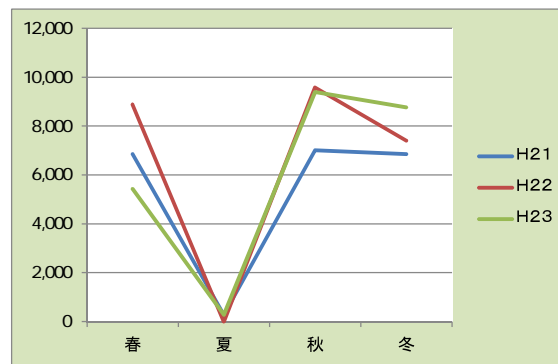
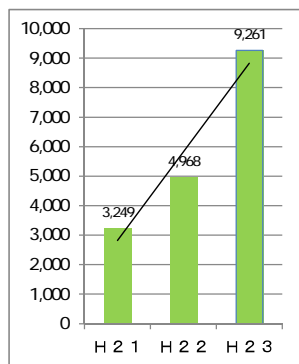
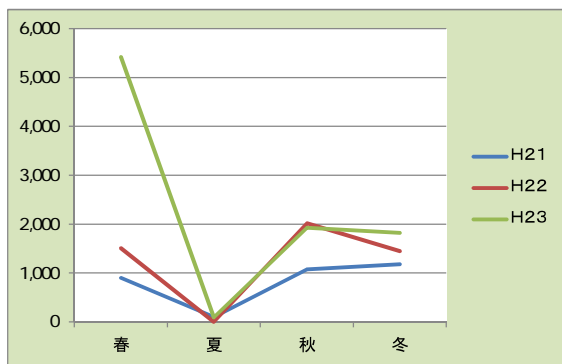
亀田総合体育館

参加者数	春	夏	秋	冬	計
H21	900	97	1,073	1,179	3,249
H22	1,505	0	2,016	1,447	4,968
H23	5,418	94	1,927	1,822	9,261
H24					
H25					

春は全1回券

亀田総合体育館

延べ参加者数	春	夏	秋	冬	計
H21	6,846	272	7,005	6,846	20,969
H22	8,884	0	9,575	7,407	25,866
H23	5,426	280	9,399	8,765	23,870
H24					
H25					

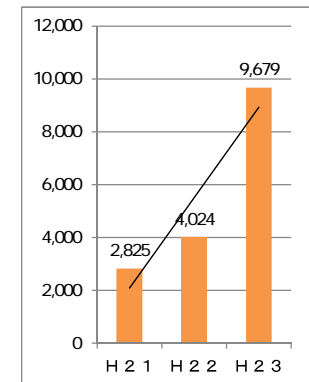
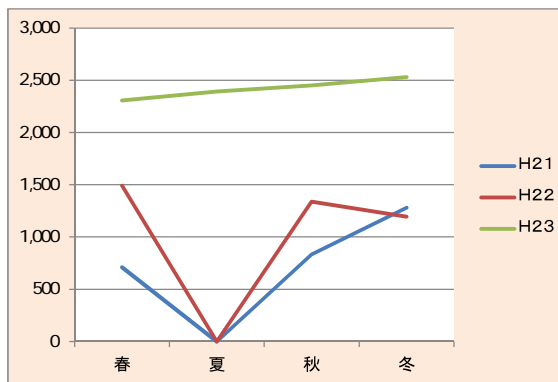
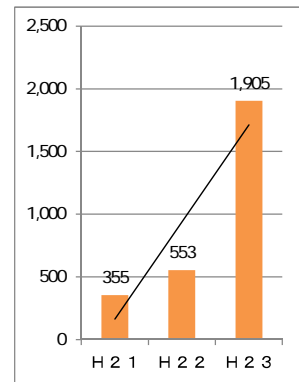
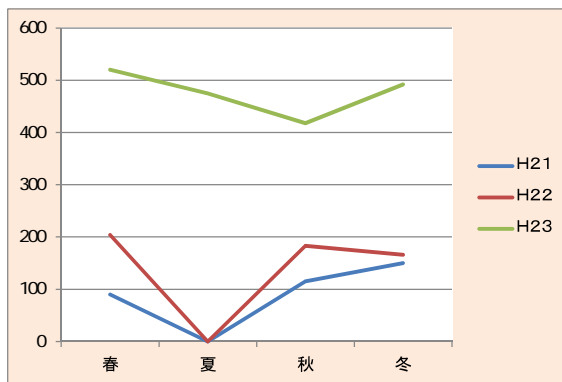


横越総合体育館

参加者数	春	夏	秋	冬	計
H21	90	0	115	150	355
H22	204	0	183	166	553
H23	520	475	418	492	1,905
H24					
H25					

横越総合体育館

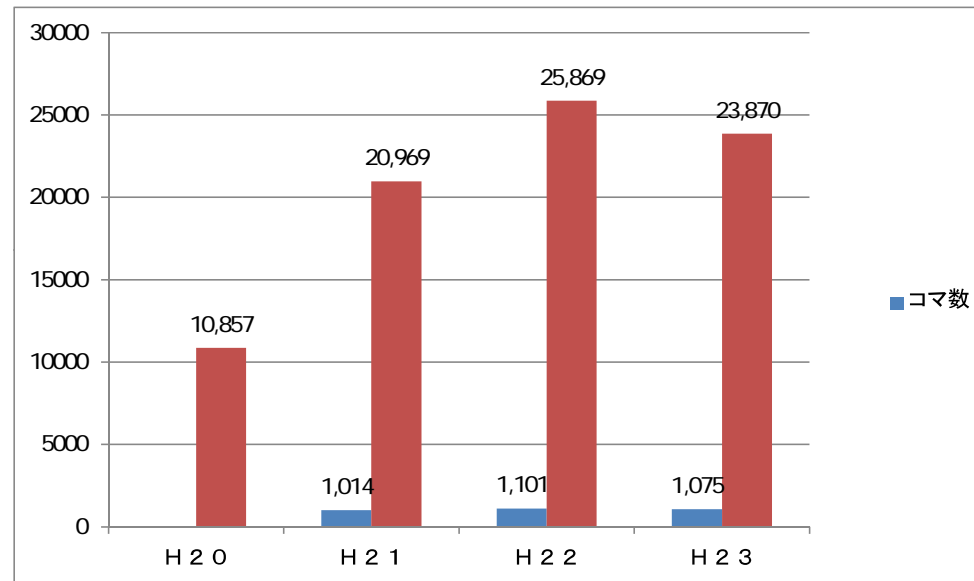
延べ参加者数	春	夏	秋	冬	計
H21	711	0	834	1,280	2,825
H22	1,492	0	1,337	1,195	4,024
H23	2,306	2,392	2,452	2,529	9,679
H24					
H25					



亀田総合体育館

年度別スポーツ教室コマ数と受講者数の推移

年度	コマ数	受講者数
H20		10,857
H21	1,014	20,969
H22	1,101	25,869
H23	1,075	23,870
H24		
H25		



平成23年度

春期スポーツ教室・講習会等参加状況報告書

亀田総合体育館

No.	教室名	回数 (コマ数)	定員	@参加料	参加者(人)				延べ参加者(人)				平均 年齢	出席率 (%)
					男	女	親子	計	男	女	親子	計		
1	いきいきスポーツ	2	なし	50	15	18		33	15	18		33	65.2	83%
2	いきいきフィットネス	9	20	150	17	92		109	17	92		109	65.2	64%
3	ゆったり健康65	7	20	100	20	32		52	20	32		52	66.6	68%
4	コアリズム	5	20	200	0	87		87	0	87		87	47.6	73%
5	フラダンス	5	20	250	0	81		81	0	81		81	51.6	77%
6	骨盤エクササイズ	5	20	200	5	66		71	5	66		71	50.6	62%
7	ステップエクササイズ	5	30	250	0	38		38	0	38		38	54.3	76%
8	ピラティス	5	25	250	5	85		90	5	85		90	43.3	67%
9	ルーシーダットン(タイ式ヨガ)	5	25	250	5	81		86	5	81		86	50.0	72%
10	水曜ヨガ(夜)	10	25	250	8	179		187	8	179		187	37.9	51%
11	さわやかヨガ	5	25	250	3	62		65	3	62		65	50.1	72%
12	木曜ヨガ(夜)	10	25	250	5	182		187	5	182		187	38.6	52%
13	太極拳	10	25	300	48	182		230	48	182		230	62.3	68%
14	いきいきスロートレーニング	10	25	150	4	164		168	4	164		168	62.5	67%
15	バレトン	10	50	200	8	117		125	8	117		125	50.2	43%
16	スロー&コアトレーニング	5	50	250	10	63		73	10	63		73	50.1	70%
17	ZUMBA	5	50	150	9	144		153	9	144		153	55.9	51%
	ZUMBA1回無料券	5	50	200		6		6	0	6		6		
18	ボクサ&ヨガ	6	150	200	47	305		352	47	305		352	38.3	64%
	ボクサ&ヨガ無料券							0	0	0		0		
19	ソフトエアロピクス(昼)	7	150	200	7	302		309	7	302		309	55.4	64%
	ソフトエアロ(昼)無料券							0	0	0		0		
20	ソフトエアロピクス(夜)	7	150	200	22	305		327	22	305		327	41.6	65%
	ソフトエアロ(夜)無料券							0	0	0		0		
21	キッズホップ	7	50	150	18	119		137	18	119		137	7.8	75%
22	初心者・初級者卓球	7	40	300	63	153		216	63	153		216	60.6	83%
23	中級者卓球(金・午前)	5	60	300	99	156		255	99	156		255	66.0	82%
24	中級者卓球(金・午後)	5	60	300	91	88		179	91	88		179	65.6	76%
25	中級者卓球(水・午後)	5	60	300	104	153		257	104	153		257	65.4	83%
26	上級者卓球	5	60	300	138	153		291	138	153		291	64.1	81%
27	親子プレイタイム	1	なし	なし	親子合計		88	88	0	0	88	88	1.7	
28	みんなの水泳	7	30	150	33	172		205	33	172		205	57.0	67%
29	アクアエクササイズ(火)	7	50	100	7	160		167	7	160		167	53.4	66%
	アクア1回券							0	0	0		0		
30	アクアエクササイズ(土)	7	50	100	44	174		218	44	174		218	53.3	71%
	アクア1回券							0	0	0		0		
31	ジュニアテニス	8	10	500	27	31		58	27	31		58	10.3	60%
32	親子テニス	8	10	1,000	親子組数		8	8	8	8		16	7.0	100%
33	シニアテニスステップアップコース	8	10	700	44	12		56	44	12		56	61.9	78%
34	テニスステップアップコース(火)	8	10	700	19	25		44	19	25		44	48.2	61%
35	テニス初心者コース(水)	8	10	700	20	25		45	20	25		45	53.4	80%
36	テニスアドバンスコース	8	10	700	52	22		74	52	22		74	51.9	66%
37	テニスステップアップコース(木)	8	10	700	30	31		61	30	31		61	57.2	54%
38	テニストーナメントコース	8	10	700	19	31		50	19	31		50	50.8	69%
39	テニス初心者コース(金)	8	10	700	8	72		80	8	72		80	50.1	77%
40	テニスステップアップコース(金)	8	10	700	22	35		57	22	35		57	50.3	55%
41	午後のテニスステップアップコース(金)	8	10	500	22	21		43	22	21		43	57.0	90%
小計		282	1,525		1,098	4,224	96	5,418	1,106	4,232	88	5,426	49.5	70%

前年度同期  
延べ参加者数(人)  
1505 8,884

平成23年度

夏期スポーツ教室・講習会等参加状況報告書

亀田総合体育館

No.	教室名	回数	定員	@参加料	参加者(人)				延べ参加者(人)				平均年齢	出席率(%)
					男	女	親子	計	男	女	親子	計		
1	サマータイムアクアエクササイズ(火)	5	50	1,000	2	17		19	5	72		77	54.3	53.1%
2	一回券			300	3	13		16	3	13		16		
3	サマータイムアクアエクササイズ(土)	6	50	1,200	2	34		36	9	155		164	51.4	52.8%
4	一回券			300	3	20		23	3	20		23		
5														
6														
7														
8														
9														
10														
11														
12														
13														
14														
15														
16														
17														
18														
19														
20														
21														
22														
23														
24														
25														
26														
27														
28														
29														
30														
31														
32														
33														
34														
35														
36														
37														
38														
39														
夏	小計	11	100		10	84	0	94	20	260	0	280	53	53.0%
											前年度同期延べ参加者数(人)	0		
春	小計	282	1,525		1,098	4,224	96	5,418	1,106	4,232	88	5,426	49.5	70%
H23年度累計		293	1,625		1,108	4,308	96	5,512	1,126	4,492	88	5,706	102.4	61.3%

No.	教室名	回数 (コマ数)	定員	@参加料	参加者(人)				延べ参加者(人)				平均 年齢	出席率 (%)	
					男	女	親子	計	男	女	親子	計			
1	いきいきスポーツ	7	なし	300	11	20		31	49	83		132	64.6	60.8	
2	いきいきフィットネス	10	20	1,500	2	21		23	13	146		159	63.7	69.1	
3	ゆったり健康	10	20	1,000	3	6		9	26	47		73	67.2	81.1	
4	コアリズム	10	25	2,000	0	34		34	0	238		238	48.7	70.0	
5	フラダンス	10	25	2,500	0	29		29	0	249		249	50.9	85.9	
6	骨盤エクササイズ	10	25	2,000	0	26		26	0	198		198	56.8	76.2	
7	ステップエクササイズ	10	25	2,500	0	14		14	0	87		87	49.6	62.1	
8	ピラティス	10	25	2,500	2	18		20	14	145		159	45.6	79.5	
9	ルーシーダットン(タイ式ヨガ)	10	30	2,500	1	22		23	7	173		180	46.1	78.3	
10	水曜ヨガ(夜)	10	25	2,500	2	24		26	10	161		171	41.5	65.8	
11	さわやかヨガ	10	25	2,500	0	15		15	0	115		115	50.0	76.7	
12	木曜ヨガ(夜)	10	25	2,500	0	32		32	0	237		237	40.5	74.1	
13	太極拳	10	25	3,000	5	25		30	44	204		248	61.4	82.7	
14	いきいきスロートレーニング	10	20	1,500	3	27		30	19	210		229	64.2	76.3	
15	バレトン	10	25	2,000	1	19		20	10	131		141	49.2	70.5	
16	スロー&コアトレーニング	10	25	2,500	7	17		24	50	113		163	47.6	67.9	
17	ZUMBA(ズンバ)	10	20	2,000	2	21		23	17	155		172	49.1	74.8	
18	キッズホップ	10	50	1,500	1	17		18	7	143		150	8.2	83.3	
19	ボクサ&ヨガ	10	200	2,000	9	48		57	70	573		643	39.3	88.1	
	クーポン利用			1,800	3	13		16							
	ボクサ&ヨガ1回券			300	20	70		90							
20	ソフトエアロピクス(昼)	10	200	2,000	3	44		47	27	423		450	56.4	84.9	
	クーポン利用			1,800	0	6		6							
	ソフトエアロ1回券			300	2	7		9							
21	ソフトエアロピクス(夜)	10	200	2,000	4	43		47	25	466		491	42.4	79.2	
	クーポン利用			1,800	0	15		15							
	ソフトエアロ1回券			300	10	31		41							
22	初心者・初級者卓球	10	40	3,000	11	20		31	102	169		271	62.9	87.4	
23	中級者卓球(水・午前)	10	60	3,000	11	27		38	97	195		292	62.7	76.8	
24	中級者卓球(金・午後)	10	60	3,000	28	37		65	233	249		482	65.7	74.2	
25	中級者卓球(水・午後)	10	60	3,000	27	40		67	240	317		557	65.3	83.1	
26	上級者卓球(金・午前)	10	60	3,000	33	52		85	288	426		714	65.4	84.0	
27	親子プレイタイム	4	なし	なし			642	642			642	642	1.7		
28	ブルde健康	4	40	0	0	11		11	0	39		39	59.6	88.6	
29	みんなの水泳	10	40	1,500	7	34		41	62	278		340	58.1	82.9	
30	午後の水泳はじめてコース	10	10	1,500	2	8		10	9	58		67	51.8	67.0	
31	午後の水泳クロール・背泳ぎコース	10	10	1,500	4	7		11	37	51		88	62.2	80.0	
32	ナイト水泳4泳法コース	10	10	1,500	4	7		11	29	58		87	51.2	79.1	
33	午後の水泳4泳法コース	10	10	1,500	5	4		9	22	28		50	59.8	55.6	
34	アクアエクササイズ(火)	10	50	1,000	1	30		31	9	222		231	51.6	74.5	
	アクア1回券			300	0	1		1				0			
35	アクアエクササイズ(土)	10	50	1,000	7	39		46	48	277		325	51.4	70.7	
	アクア1回券			300				0				0			
36	インドアジュニアテニス	8	10	4,000	3	1		4	21	6		27	11.3	84.4	
37	インドア親子テニス	8	10	6,000			親子組数	5	5	24	52		76	8.4	95.0
38	シニアテニスステップアップコース	8	10	6,000	8	3		11	52	22		74	63.0	84.1	
39	テニスステップアップコース(火)	8	10	6,000	3	1		4	23	8		31	59.8	96.9	
40	テニス初心者コース(水)	8	10	6,000	4	9		13	29	59		88	48.9	84.6	
41	テニスアドバンスコース	8	10	6,000	6	2		8	38	13		51	50.1	79.7	
42	テニスステップアップコース(木)	8	10	6,000	4	6		10	26	41		67	62.0	83.8	
43	テニストーナメントコース	8	10	6,000	2	0		2	14	0		14	65.0	87.5	
44	テニス初心者コース(金)	8	10	6,000	1	6		7	7	40		47	50.9	83.9	
45	テニスステップアップコース(金)	8	10	6,000	2	2		4	15	13		28	59.3	87.5	
46	午後のテニスステップアップコース(金)	8	10	4,500	2	3		5	8	18		26	59.5	65.0	
秋	小計		423	1,645		266	1,014	647	1,927	1,821	6,936	642	9,399	51.1	78.3
											前年度同期延べ参加者数(人)		9,575		
夏	小計	11	100		10	84	0	94	20	260	0	280	52.9	53.0%	
春	小計	282	1,525		1,098	4,224	96	5,418	1,106	4,232	88	5,426	49.5	69.5%	
H23年度累計		716	3,270		1,374	5,322	743	7,439	2,947	11,428	730	15,105	51.2	61.3%	

平成23年度

冬期スポーツ教室・講習会等参加状況報告書

亀田総合体育館

No.	教室名	回数 (コマ数)	定員	@参加料	参加者(人)				延べ参加者(人)				平均 年齢	出席率 (%)
					男	女	親子	計	男	女	親子	計		
1	いきいきスポーツ	7	なし	300	9	19		28	42	87		129	63.6	65.8
2	いきいきフィットネス	10	20	1,500	3	17		20	20	119		139	64.1	69.5
3	ゆったり健康	10	20	1,000	4	10		14	37	76		113	70.0	80.7
4	コアリズム	10	25	2,000	0	38		38	0	288		288	49.2	75.8
5	フラダンス	10	25	2,500	0	33		33	0	271		271	51.9	82.1
6	骨盤エクササイズ	10	25	2,000	0	27		27	0	167		167	55.6	61.9
7	ステップエクササイズ	10	25	2,500	0	12		12	0	83		83	53.8	69.2
8	ピラティス	10	25	2,500	3	21		24	20	143		163	47.7	67.9
9	ルーシーダットン(タイ式ヨガ)	10	30	2,500	2	21		23	17	145		162	47.6	70.4
10	水曜ヨガ(夜)	10	25	2,500	1	21		22	9	146		155	41.3	70.5
11	ストレッチヨガ	10	25	2,500	0	16		16	0	104		104	50.7	65.0
12	木曜ヨガ(夜)	10	25	2,500	1	32		33	8	214		222	37.4	67.3
13	太極拳	10	25	3,000	8	26		34	67	185		252	62.2	74.1
14	いきいきスロートレーニング	10	20	1,500	2	28		30	12	216		228	62.6	76.0
15	バレトン	10	25	2,000	1	16		17	9	110		119	46.3	70.0
16	スロー&コアトレーニング	10	25	2,500	3	12		15	22	87		109	45.6	72.7
17	ZUMBA(ズンバ)	10	20	2,000	1	25		26	10	166		176	48.9	67.7
18	キッズホップ	10	50	1,500	0	14		14	0	111		111	9.2	79.3
19	ボクサ&ヨガ	10	200	2,000	15	29		44	121	536		657	40.2	95.2
	クーポン利用			1,800	10	15		25						
	ボクサ&ヨガ1回券			300	30	45		75						
20	ソフトエアロビクス(昼)	10	200	2,000	3	28		31	19	354		373	58.1	86.7
	クーポン利用			1,800	0	12		12						
	ソフトエアロ1回券			300	6	20		26						
21	ソフトエアロビクス(夜)	10	200	2,000	5	28		33	32	327		359	40.5	81.6
	クーポン利用			1,800	0	11		11						
	ソフトエアロ1回券			300	10	42		52						
22	初心者・初級者卓球	10	40	3,000	12	19		31	99	149		248	61.6	80.0
23	上級者卓球(水・午前)	10	60	3,000	31	30		61	271	237		508	64.2	83.3
24	中級者卓球(水・午後)	10	60	3,000	29	44		73	240	342		582	64.8	79.7
25	上級者卓球(金・午前)	10	60	3,000	27	41		68	241	313		554	66.2	81.5
26	中級者卓球(金・午後)	10	60	3,000	26	32		58	231	225		456	65.3	78.6
27	親子プレイタイム	4	なし	なし			540	540			540	540	1.7	
28	ブルde健康	3	40	0	1	9		10	3	23		26	63.3	88.6
29	みんなの水泳	10	40	1,500	10	35		45	86	297		383	60.8	85.1
30	午後の水泳はじめてコース	10	10	1,500	1	5		6	10	44		54	59	90.0
31	午後の水泳クロール・背泳ぎコース	10	10	1,500	4	2		6	33	18		51	66.3	85.0
32	ナイト水泳4泳法コース	10	10	1,500	6	7		13	38	47		85	51.3	65.4
33	午後の水泳4泳法コース	10	10	1,500	3	5		8	13	44		57	61.3	71.3
34	アクアエクササイズ(火)	10	50	1,000	1	22		23	9	222		231	53.0	77.0
	アクア1回券			300	0	7		7						
35	アクアエクササイズ(土)	10	50	1,000	7	31		38	39	233		272	50.9	71.6
	アクア1回券			300	0	5		5						
36	インドアジュニアテニス	8	10	4,000	3	3		6	17	20		37	10.5	77.1
37	インドア親子テニス	8	10	6,000	親子組数		8	8	56	48		104	23.5	81.3
38	初心者入門バドミントン	8	20	2,000	11	8		19	78	57		135	54.9	88.8
39	亀田ふれあい卓球大会(上級クラス)	1	100	500	34	28		62	34	28		62		
冬	小計	359	1,675		323	951	548	1,822	1,943	6,282	540	8,765	50.7	76.6

前年度同期延べ参加者数(人) 7,410

秋	小計	423	1,645		266	1,014	647	1,927	1,821	6,936	642	9,399	51.1	78.3%
夏	小計	11	100		10	84	0	94	20	260	0	280	52.9	53.0%
春	小計	282	1,525		1,098	4,224	96	5,418	1,106	4,232	88	5,426	49.5	69.5%
H23年度累計		1,075	4,945		1,697	6,273	1,291	9,261	4,890	17,710	1,270	23,870	51.0	69.4%