

江南区の将来に向けた中学生 Web アンケート  
《曾野木中学校》

報 告 書

令和3年3月

新 潟 市 江 南 区  
江南区自治協議会 環境・教育部会

# 目次

|   |    |
|---|----|
| 1. アンケート概要                              | 1  |
| 1.1. 参加状況                               | 1  |
| 1.2. 設問                                 | 1  |
| 2. アンケート結果                              | 3  |
| 2.1. 江南区に関する質問                          | 3  |
| 2.1.1. 設問1 「自分が住んでいる江南区のこと好きですか」        | 3  |
| 2.1.2. 設問2 「江南区は住みやすいと思いますか」            | 4  |
| 2.1.3. 設問3 「大人になっても江南区に住み続けたいと思いますか」    | 5  |
| 2.1.4. 設問4 「大人になっても江南区に住みたいと思うために大事なこと」 | 7  |
| 2.2. あなたの生活に関する質問                       | 9  |
| 2.2.1. 設問5 「今までに参加したことがある活動」            | 9  |
| 2.2.2. 設問6 「今後参加してみたい活動」                | 10 |
| 2.2.3. 設問7 「江南区が全国的に有名になるには、どうしたらよいか」   | 11 |
| 3. アンケート分析                              | 12 |
| 3.1. 設問1 「好き」に対する傾向                     | 12 |
| 3.1.1. 設問1 「好き」×設問2 「住みやすい」             | 12 |
| 3.1.2. 設問1 「好き」×設問3 「住み続けたい」            | 13 |
| 3.1.3. 設問1 「好き」×設問5 「参加したことがある活動」       | 14 |
| 3.2. 設問2 「住みやすい」に対する傾向                  | 16 |
| 3.2.1. 設問2 「住みやすい」×設問3 「住み続けたい」         | 16 |
| 3.2.2. 設問2 「住みやすい」×設問5 「参加したことがある活動」    | 17 |
| 3.2.3. 設問2 「住みやすい」×設問6 「参加してみたい活動」      | 18 |
| 3.3. 設問3 「住み続けたい」に対する傾向                 | 19 |
| 3.3.1. 設問3 「住み続けたい」×設問5 「参加したことがある活動」   | 19 |
| 3.3.2. 設問3 「住み続けたい」×設問6 「参加してみたい活動」     | 20 |

## 1. アンケート概要

### 1.1. 参加状況

| 学校名     | 回答日       | 回答数 | うち男 | うち女 |
|---------|-----------|-----|-----|-----|
| 曾野木中学校  | 2021/2/22 | 51  | 26  | 25  |
| 全6中学校合計 |           | 508 | 245 | 263 |

### 1.2. 設問

#### あなたに関する質問

○あなたが通学する学校名を選んでください。

- ・大江山中学校
- ・曾野木中学校
- ・両川中学校
- ・横越中学校
- ・亀田中学校
- ・亀田西中学校

○あなたの性別を選んでください。

- ・男
- ・女

#### 江南区に関する質問

設問1. あなたは自分が住んでいる江南区のこと好きですか？考えに最も近いものを1つ選んでください。

- ・とても好き
- ・すこし好き
- ・あまり好きじゃない
- ・まったく好きじゃない

設問2. あなたが住んでいる江南区は住みやすいと思いますか？考えに最も近いものを1つ選んでください。

- ・とても思う
- ・すこし思う
- ・あまり思わない
- ・まったく思わない

設問3. あなたは大人になっても江南区に住み続けたいと思いますか？考えに最も近いものを1つ選んでください。

- ・住み続けたい
- ・どちらかといえば住み続けたい
- ・いつか戻ってくるのであれば住み続けたい
- ・どちらかといえば住み続けたくない
- ・住み続けたくない

設問3-1. 先ほどの質問で回答した理由を自由に聞かせてください。意見が無い場合は「次へ」を押してください。（自由意見）

設問 4. 大人になっても江南区に住みたいと思うために、大事だと思うことを 1 から順に 5 つ選んでください。

- ・豊かな自然
- ・バスや電車が便利
- ・買い物や遊ぶ所が充実
- ・文化芸術活動が充実
- ・スポーツ活動が充実
- ・病院や介護施設が充実
- ・働く場所が多い
- ・災害に強い
- ・犯罪や事故が少ない
- ・人のつながりが深い
- ・その他（自由意見）

#### あなたの生活に関する質問

設問 5. 総合学習を除き、あなたが今までに参加したことがある活動を聞かせてください。あてはまるものを選んでください。無い場合は、そのまま次の設問に進んでください。

- ・まちをきれいにする美化活動
- ・自然環境を保護するためのリサイクル活動やエコ活動
- ・子どもや、老人、障がいのある人の手助けをする支援活動
- ・地域の防災・防犯活動
- ・地域の歴史や文化を伝える活動
- ・祭りやイベントなどの地域の人と交流を行う活動
- ・健康づくりを手伝う活動
- ・地域外の人に、観光案内や PR をする活動
- ・その他（自由意見）

設問 6. あなたが、今後参加してみたい活動を聞かせてください。該当するものを 3 つまで選んでください。特に無い場合は、そのまま次の設問に進んでください。

- ・まちをきれいにする美化活動
- ・自然環境を保護するためのリサイクル活動やエコ活動
- ・子どもや、老人、障がいのある人の手助けをする支援活動
- ・地域の防災・防犯活動
- ・地域の歴史や文化を伝える活動
- ・祭りやイベントなどの地域の人と交流を行う活動
- ・健康づくりを手伝う活動
- ・地域外の人に、観光案内や PR をする活動
- ・その他（自由意見）

設問 7. 江南区が全国的に有名になるには、どうしたらよいと思いますか？自由に意見を聞かせてください。意見が無い場合は「次へ」を押してください。（自由意見）

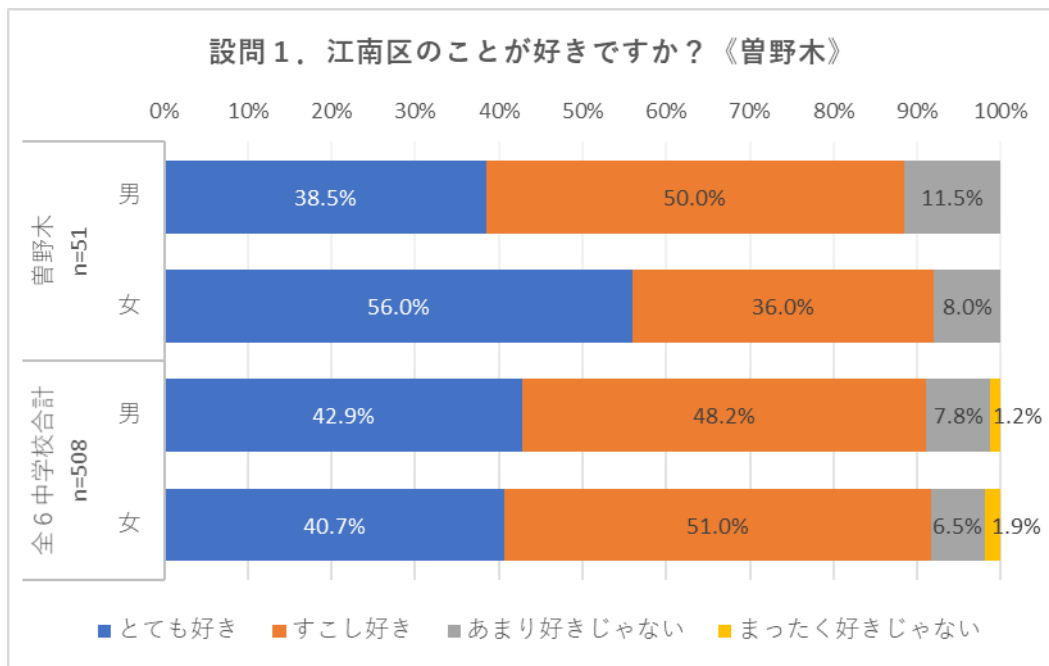
## 2. アンケート結果

### 2.1. 江南区に関する質問

#### 2.1.1. 設問1 「自分が住んでいる江南区のこと好きですか」

あなたは自分が住んでいる江南区のこと好きですか？考えに最も近いものを1つ選んでください。

- ・「とても好き」「すこし好き」の肯定的意見をみると、男子生徒は「とても好き」が全校平均を若干下回ったが、女子生徒は「とても好き」が全校平均をかなり上回った。
- ・「まったく好きじゃない」はみられなかった。
- ・総じて「江南区のこと好き」と考えているのは女子生徒の方が多い。

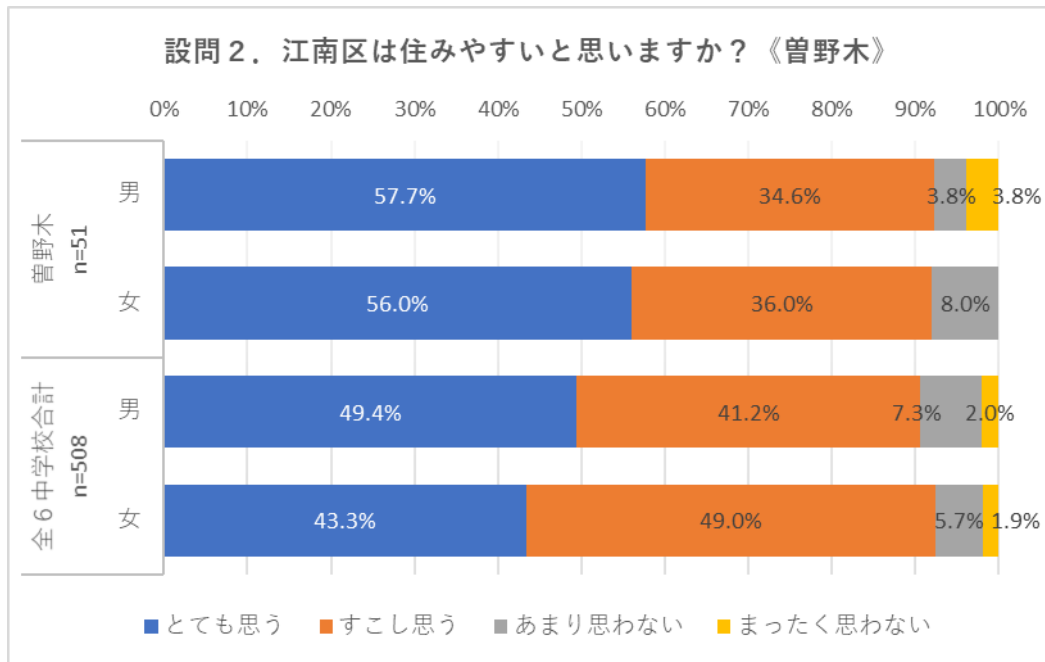


|            | 曾野木 |    | 全6中学校合計 |     |
|------------|-----|----|---------|-----|
|            | 男   | 女  | 男       | 女   |
| とても好き      | 10  | 14 | 105     | 107 |
| すこし好き      | 13  | 9  | 118     | 134 |
| あまり好きじゃない  | 3   | 2  | 19      | 17  |
| まったく好きじゃない | 0   | 0  | 3       | 5   |
| 計          | 26  | 25 | 245     | 263 |

### 2.1.2. 設問2 「江南区は住みやすいと思いますか」

あなたが住んでいる江南区は住みやすいと思いますか？ 考えに最も近いものを1つ選んでください。

- ・「とても思う」「すこし思う」の肯定的意見をみると、男女とも「とても思う」が全校平均を上回った。
- ・「あまり思わない」では、女子生徒が全校平均を上回った。
- ・「まったく思わない」は男子生徒の回答にみられた。
- ・総じて男女とも「江南区のことを住みやすい」と考えている。

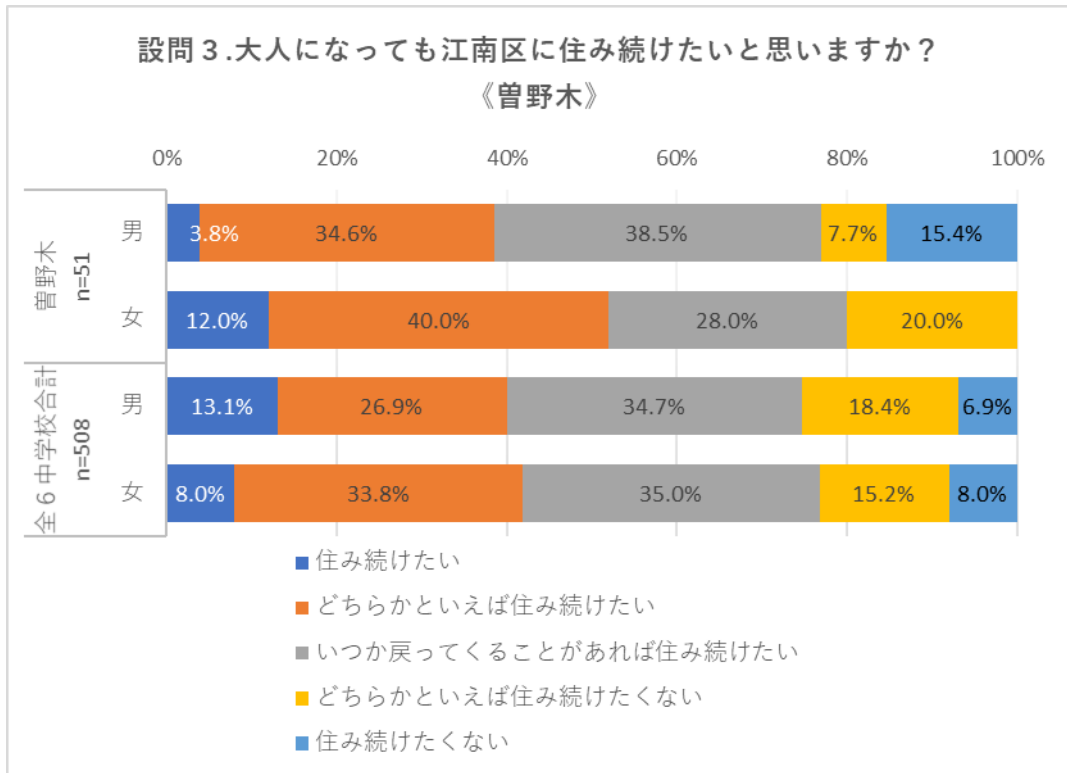


|          | 曾野木 |    | 全6中学校合計 |     |
|----------|-----|----|---------|-----|
|          | 男   | 女  | 男       | 女   |
| とても思う    | 15  | 14 | 121     | 114 |
| すこし思う    | 9   | 9  | 101     | 129 |
| あまり思わない  | 1   | 2  | 18      | 15  |
| まったく思わない | 1   | 0  | 5       | 5   |
| 計        | 26  | 25 | 245     | 263 |

### 2.1.3. 設問3 「大人になっても江南区に住み続けたいと思いますか」

あなたは大人になっても江南区に住み続けたいと思いますか？考えに最も近いものを1つ選んでください。

- ・「住み続けたい」「どちらかといえば住み続けたい」の肯定的意見をみると、男子生徒は「住み続けたい」が全校平均を大幅に下回り、「どちらかといえば住み続けたい」が上回ったが、女子生徒は全校平均を上回った。
- ・総じて「江南区に住み続けたい」と考えているのは女子生徒の方が多い。



|                      | 曾野木 |    | 全6中学校合計 |     |
|----------------------|-----|----|---------|-----|
|                      | 男   | 女  | 男       | 女   |
| 住み続けたい               | 1   | 3  | 32      | 21  |
| どちらかといえば住み続けたい       | 9   | 10 | 66      | 89  |
| いつか戻って来ることがあれば住み続けたい | 10  | 7  | 85      | 92  |
| どちらかといえば住み続けたくない     | 2   | 5  | 45      | 40  |
| 住み続けたくない             | 4   | 0  | 17      | 21  |
| 計                    | 26  | 25 | 245     | 263 |

・設問3. で回答した理由を自由に聞かせてください。(自由意見) (設問3-1)

「住み続けたい」と回答した1件

|           |       |   |
|-----------|-------|---|
| 住みやすさ、楽しさ | 安全だから | 女 |
|-----------|-------|---|

「どちらかといえば住み続けたい」と回答した1件

|      |                   |   |
|------|-------------------|---|
| 人、地元 | 自分が育った故郷で住み続けたいから | 女 |
|------|-------------------|---|

「いつか戻ってくる事があれば住み続けたい」と回答した4件

|           |                               |   |
|-----------|-------------------------------|---|
| ポジティブ     |                               |   |
| その他       | 普通だから                         | 男 |
| ネガティブ     |                               |   |
| 住みやすさ、楽しさ | 施設が少ない・百貨店が少ない・あまり楽しめる場所がない   | 男 |
| 他地域への興味   | 好きな事がしたい                      | 男 |
| 未定だから     | 港南区はいい所だけど用事などで別の場所に行くかもしれない。 | 男 |

「どちらかといえば住み続けたくない」と回答した1件

|           |         |   |
|-----------|---------|---|
| ポジティブ     |         |   |
| 住みやすさ、楽しさ | なにもないから | 女 |
| ネガティブ     |         |   |
|           | —       |   |

「住み続けたくない」と回答した1件

|           |       |   |
|-----------|-------|---|
| ポジティブ     |       |   |
|           | —     |   |
| ネガティブ     |       |   |
| 住みやすさ、楽しさ | 田舎だから | 男 |



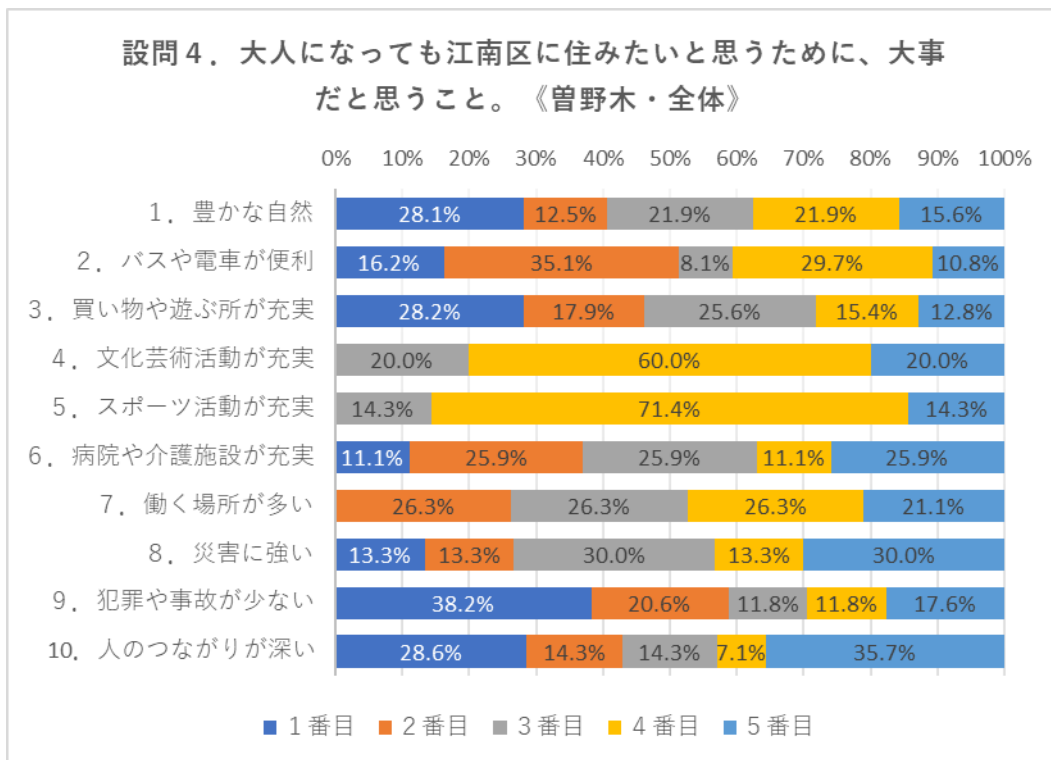
### 2.1.4. 設問4 「大人になっても江南区に住みたいと思うために大事なこと」

大人になっても江南区に住みたいと思うために、大事だと思うことを1から順に5つ選んでください。

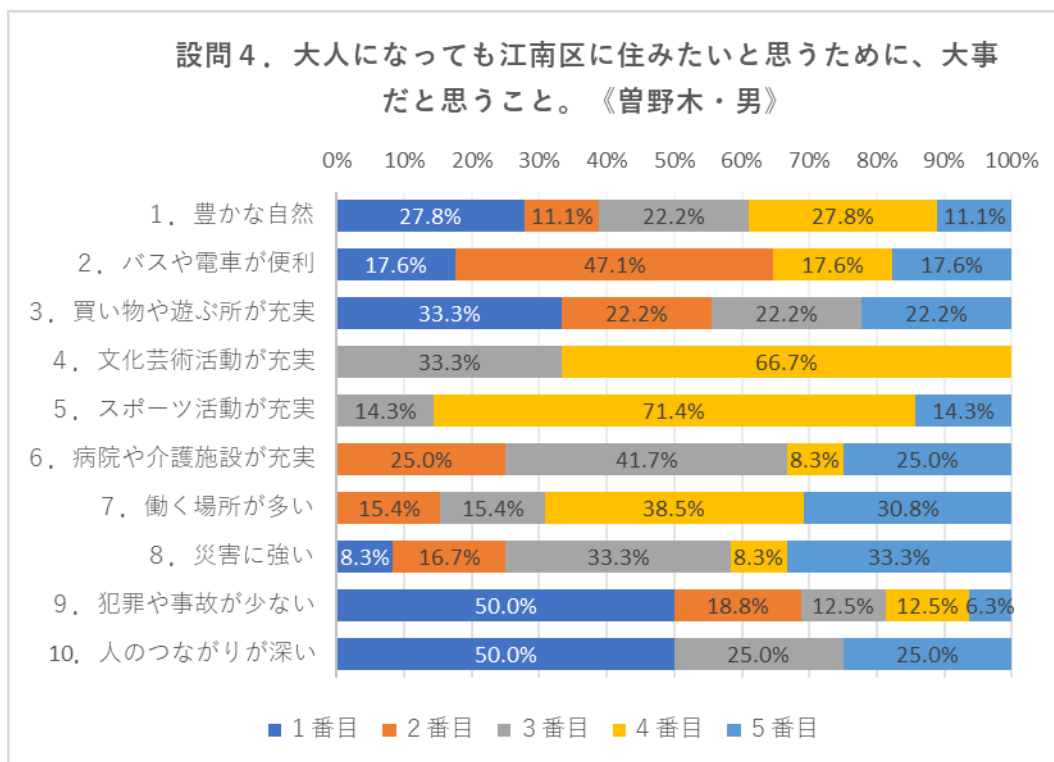
- ・各番目で最も回答数の多かった選択肢を抽出し並べた結果、「犯罪や事故が少ない」「バスや電車が便利」が上位に選ばれる傾向がみられた。
- ・最も関心が高かったのは「買い物や遊ぶ所が充実(39)」であった。

| 1番目         | 2番目        | 3番目          | 4番目        | 5番目     |
|-------------|------------|--------------|------------|---------|
| 9.犯罪や事故が少ない | 2.バスや電車が便利 | 3.買い物や遊ぶ所が充実 | 2.バスや電車が便利 | 8.災害に強い |

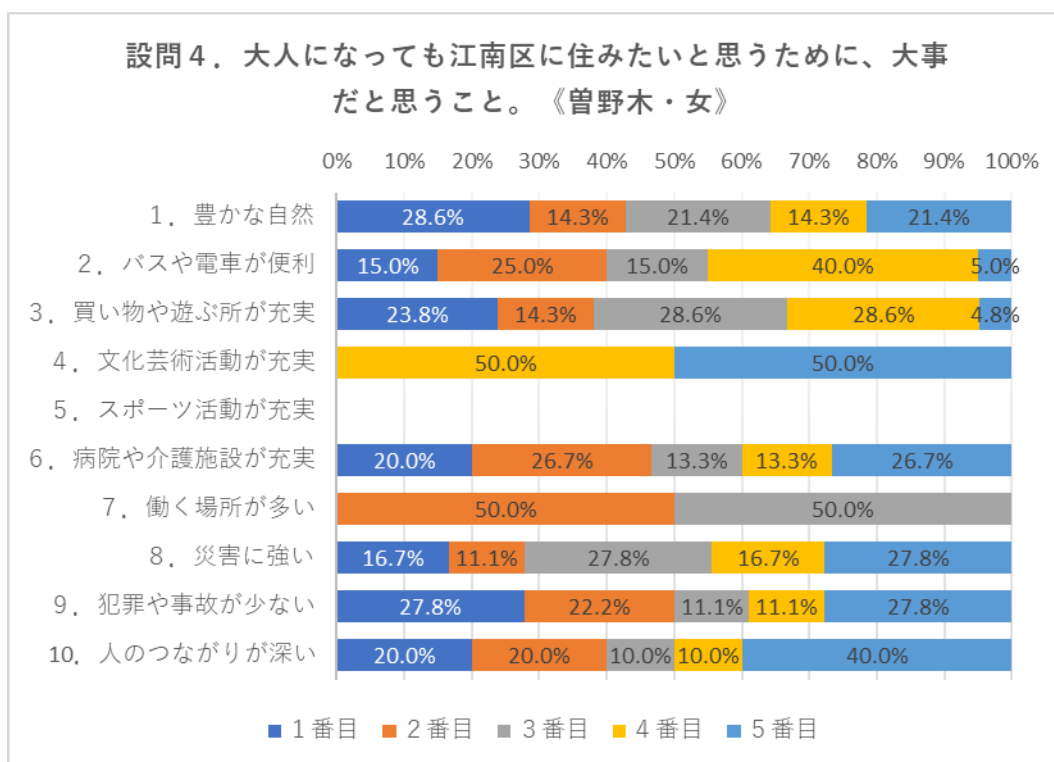
|              | 1番目 |    |    | 2番目 |    |    | 3番目 |    |    | 4番目 |    |    | 5番目 |    |    | 計  |
|--------------|-----|----|----|-----|----|----|-----|----|----|-----|----|----|-----|----|----|----|
|              | 男   | 女  | 計  | 男   | 女  | 計  | 男   | 女  | 計  | 男   | 女  | 計  | 男   | 女  | 計  |    |
| 1.豊かな自然      | 5   | 4  | 9  | 2   | 2  | 4  | 4   | 3  | 7  | 5   | 2  | 7  | 2   | 3  | 5  | 32 |
| 2.バスや電車が便利   | 3   | 3  | 6  | 8   | 5  | 13 | 0   | 3  | 3  | 3   | 8  | 11 | 3   | 1  | 4  | 37 |
| 3.買い物や遊ぶ所が充実 | 6   | 5  | 11 | 4   | 3  | 7  | 4   | 6  | 10 | 0   | 6  | 6  | 4   | 1  | 5  | 39 |
| 4.文化芸術活動が充実  | 0   | 0  | 0  | 0   | 0  | 0  | 1   | 0  | 1  | 2   | 1  | 3  | 0   | 1  | 1  | 5  |
| 5.スポーツ活動が充実  | 0   | 0  | 0  | 0   | 0  | 0  | 1   | 0  | 1  | 5   | 0  | 5  | 1   | 0  | 1  | 7  |
| 6.病院や介護施設が充実 | 0   | 3  | 3  | 3   | 4  | 7  | 5   | 2  | 7  | 1   | 2  | 3  | 3   | 4  | 7  | 27 |
| 7.働く場所が多い    | 0   | 0  | 0  | 2   | 3  | 5  | 2   | 3  | 5  | 5   | 0  | 5  | 4   | 0  | 4  | 19 |
| 8.災害に強い      | 1   | 3  | 4  | 2   | 2  | 4  | 4   | 5  | 9  | 1   | 3  | 4  | 4   | 5  | 9  | 30 |
| 9.犯罪や事故が少ない  | 8   | 5  | 13 | 3   | 4  | 7  | 2   | 2  | 4  | 2   | 2  | 4  | 1   | 5  | 6  | 34 |
| 10.人のつながりが深い | 2   | 2  | 4  | 0   | 2  | 2  | 1   | 1  | 2  | 0   | 1  | 1  | 1   | 4  | 5  | 14 |
| 11.その他       | 0   | 0  | 0  | 0   | 0  | 0  | 0   | 0  | 0  | 0   | 0  | 0  | 0   | 1  | 1  | 1  |
| 計            | 25  | 25 | 50 | 24  | 25 | 49 | 24  | 25 | 49 | 24  | 25 | 49 | 23  | 25 | 48 |    |



(グラフではその他を除いている)



(グラフではその他を除いている)



(グラフではその他を除いている)

・設問4. でその他を選んだ人は、その他に大事だと思うことを自由に聞かせてください。(自由意見) (設問4-1)

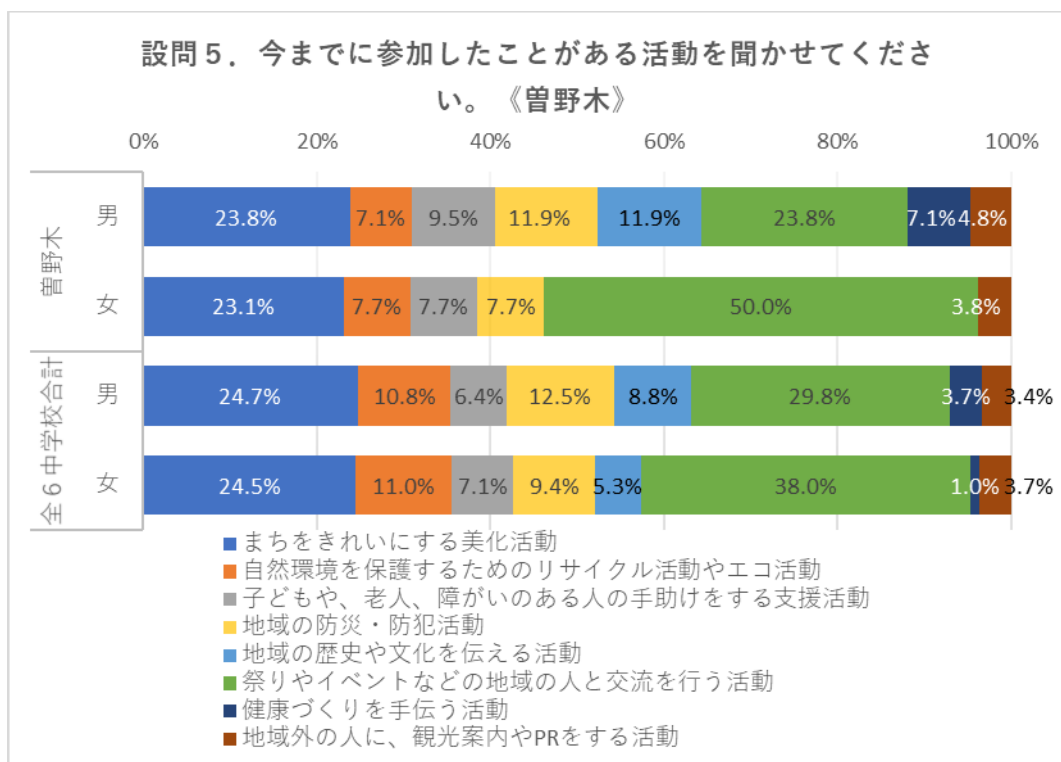
| 自由意見 | 性別 | 順位  |
|------|----|-----|
| (空白) | 女  | 5番目 |

## 2.2. あなたの生活に関する質問

### 2.2.1. 設問5「今までに参加したことがある活動」

総合学習を除き、あなたが今までに参加したことがある活動を聞かせてください。あてはまるものを選んでください。無い場合は、そのまま次の設問に進んでください。

・女子生徒の「祭りやイベントなどの地域の人と交流を行う活動」は全校平均を大幅に上回った一方、「地域の歴史や文化を伝える活動」や「健康づくりを手伝う活動」はみられなかった。



|                            | 曾野木 |    | 全6中学校合計 |     |
|----------------------------|-----|----|---------|-----|
|                            | 男   | 女  | 男       | 女   |
| まちをきれいにする美化活動              | 10  | 6  | 101     | 120 |
| 自然環境を保護するためのリサイクル活動やエコ活動   | 3   | 2  | 44      | 54  |
| 子どもや、老人、障がいのある人の手助けをする支援活動 | 4   | 2  | 26      | 35  |
| 地域の防災・防犯活動                 | 5   | 2  | 51      | 46  |
| 地域の歴史や文化を伝える活動             | 5   | 0  | 36      | 26  |
| 祭りやイベントなどの地域の人と交流を行う活動     | 10  | 13 | 122     | 186 |
| 健康づくりを手伝う活動                | 3   | 0  | 15      | 5   |
| 地域外の人に、観光案内やPRをする活動        | 2   | 1  | 14      | 18  |
| 計                          | 42  | 26 | 409     | 490 |

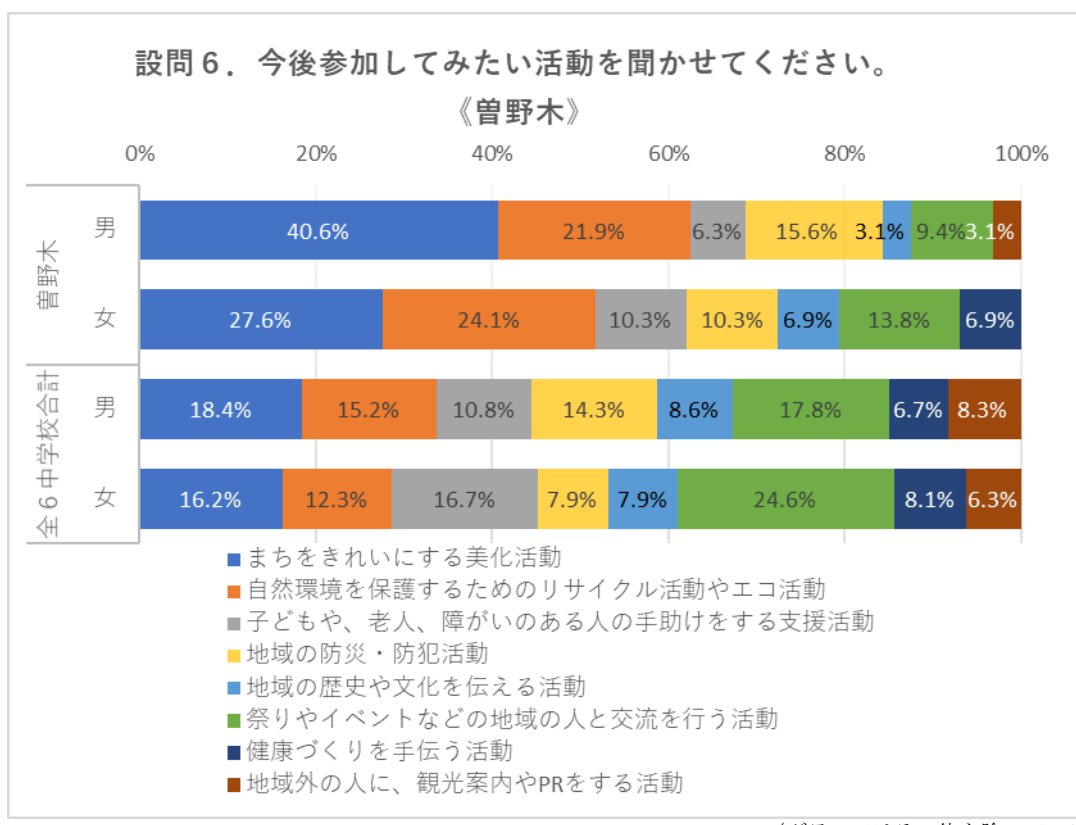
### その他（自由意見）

| 自由意見 | 性別 |
|------|----|
| なし   |    |

### 2.2.2. 設問6 「今後参加してみたい活動」

あなたが、今後参加してみたい活動を聞かせてください。該当するものを3つまで選んでください。

- ・男女とも「まちをきれいにする美化活動」や「自然環境を保護するためのリサイクル活動やエコ活動」の比率が全校平均を大幅に上回った。
- ・一方で男女とも「健康づくりを手伝う活動」や「地域外の人に、観光案内やPRをする活動」への関心は低かった。



|                            | 曾野木 |    | 全6中学校合計 |     |
|----------------------------|-----|----|---------|-----|
|                            | 男   | 女  | 男       | 女   |
| まちをきれいにする美化活動              | 13  | 8  | 58      | 70  |
| 自然環境を保護するためのリサイクル活動やエコ活動   | 7   | 7  | 48      | 53  |
| 子どもや、老人、障がいのある人の手助けをする支援活動 | 2   | 3  | 34      | 72  |
| 地域の防災・防犯活動                 | 5   | 3  | 45      | 34  |
| 地域の歴史や文化を伝える活動             | 1   | 2  | 27      | 34  |
| 祭りやイベントなどの地域の人と交流を行う活動     | 3   | 4  | 56      | 106 |
| 健康づくりを手伝う活動                | 0   | 2  | 21      | 35  |
| 地域外の人に、観光案内やPRをする活動        | 1   | 0  | 26      | 27  |
| 計                          | 32  | 29 | 315     | 431 |

#### その他 (自由意見)

| 自由意見 | 性別 |
|------|----|
| なし   |    |

### 2.2.3. 設問7「江南区が全国的に有名になるには、どうしたらよいか」

江南区が全国的に有名になるには、どうしたらよいと思いますか？自由に意見を聞かせてください。意見が無い場合は「次へ」を押してください。(自由意見)

#### PR強化

| 自由意見                      | 性別 |
|---------------------------|----|
| 米をprする                    | 男  |
| 今までの発想を覆すような考えを持ってPRすると思う | 男  |

#### 店舗・観光スポットなど

| 自由意見                  | 性別 |
|-----------------------|----|
| 楽しいショッピングセンターがある      | 女  |
| もっと遊べる施設やショッピングモールを作る | 男  |
| ゆるキャラを作る              | 男  |
| 世界遺産を作る               | 女  |
| 施設を充実させる。             | 女  |

#### イベント

| 自由意見        | 性別 |
|-------------|----|
| イベントがたくさんある | 女  |

#### 自然

| 自由意見     | 性別 |
|----------|----|
| 自然豊かな町造り | 男  |

#### まちづくり

| 自由意見                                | 性別 |
|-------------------------------------|----|
| 綺麗な環境                               | 男  |
| ポイ捨てのゴミを減らす                         | 女  |
| 豊かにする                               | 女  |
| 都会にすればいい<br>もっと東京みたいにビルばかりつくれば有名になる | 男  |

#### その他

| 自由意見  | 性別 |
|-------|----|
| わからない | 男  |

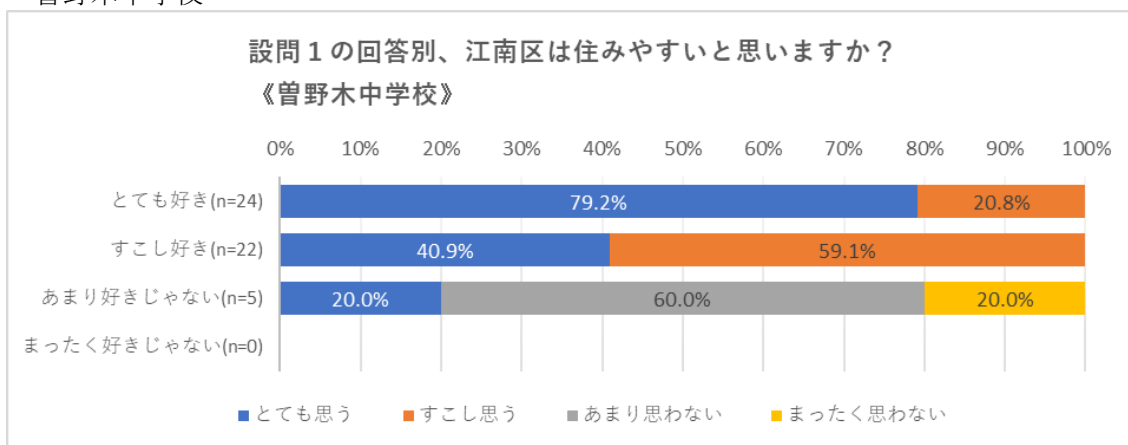
### 3. アンケート分析

#### 3.1. 設問1「好き」に対する傾向

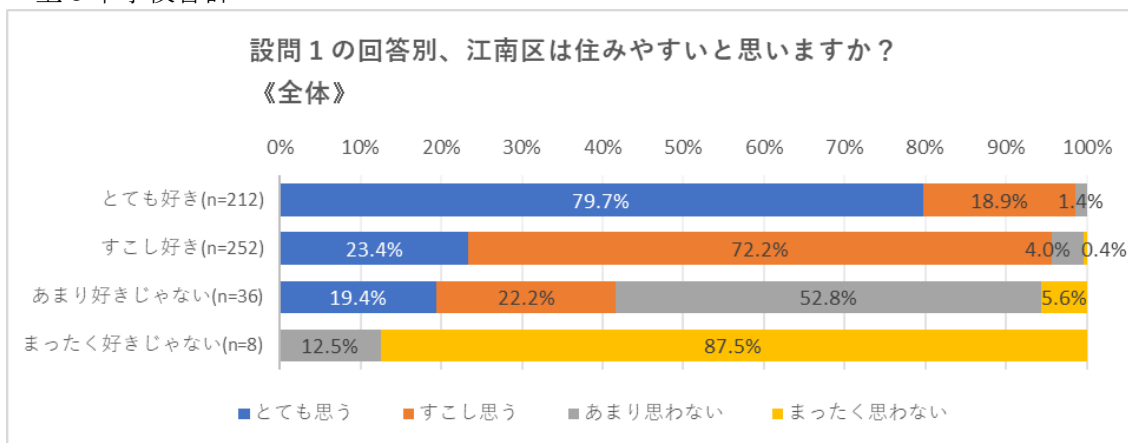
##### 3.1.1. 設問1「好き」×設問2「住みやすい」

- ・江南区が「とても好き」な生徒は、江南区は住みやすいと考えている傾向がみられる。
- ・全校平均と比較して肯定的意見が多い傾向がみられた。

##### ・曾野木中学校



##### ・全6中学校合計

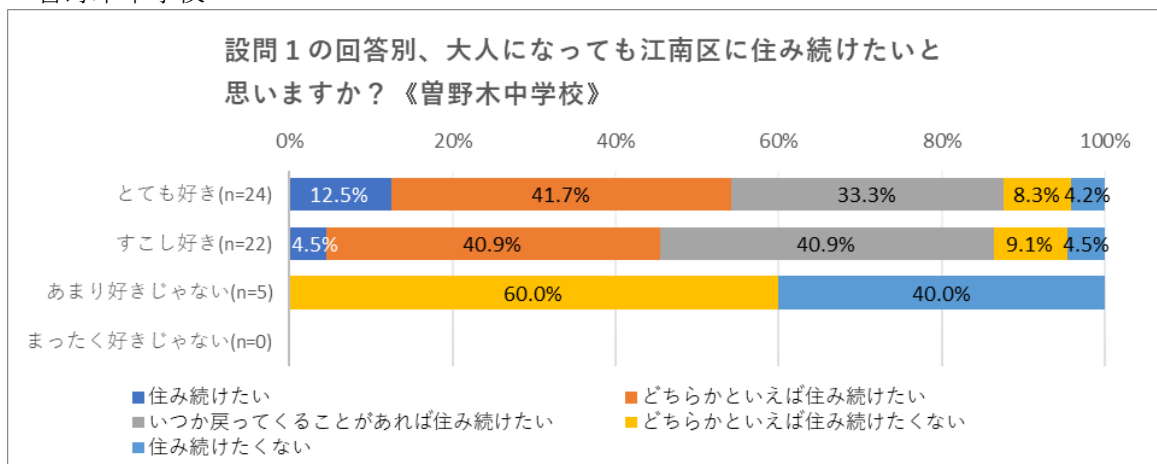


| 設問1 \ 設問2 | とても好き |     | すこし好き |     | あまり好きじゃない |    | まったく好きじゃない |    | 計   |     |
|-----------|-------|-----|-------|-----|-----------|----|------------|----|-----|-----|
|           | 曾野木   | 合計  | 曾野木   | 合計  | 曾野木       | 合計 | 曾野木        | 合計 | 曾野木 | 合計  |
| とても思う     | 19    | 169 | 9     | 59  | 1         | 7  | 0          | 0  | 26  | 236 |
| すこし思う     | 5     | 40  | 13    | 182 | 0         | 8  | 0          | 0  | 22  | 230 |
| あまり思わない   | 0     | 3   | 0     | 10  | 3         | 19 | 0          | 1  | 6   | 33  |
| まったく思わない  | 0     | 0   | 0     | 1   | 1         | 2  | 0          | 7  | 0   | 10  |
| 計         | 24    | 212 | 22    | 252 | 5         | 36 | 0          | 8  | 54  | 508 |

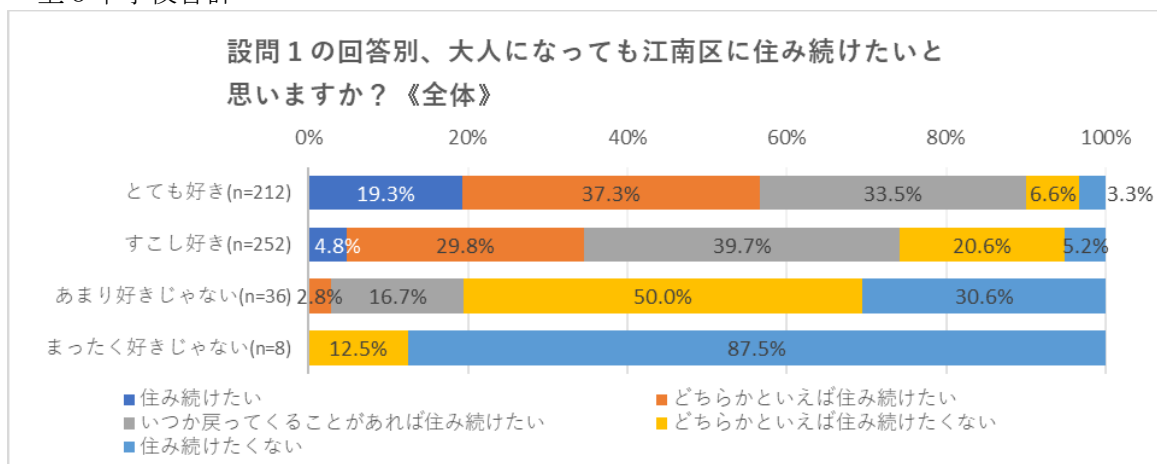
### 3.1.2. 設問1「好き」×設問3「住み続けたい」

- ・江南区が「とても好き」「すこし好き」な生徒は、半数近くが江南区に住み続けたいと考えている傾向がみられる。
- ・全校平均と比較して平均的な傾向がみられた。

#### ・曾野木中学校



#### ・全6中学校合計

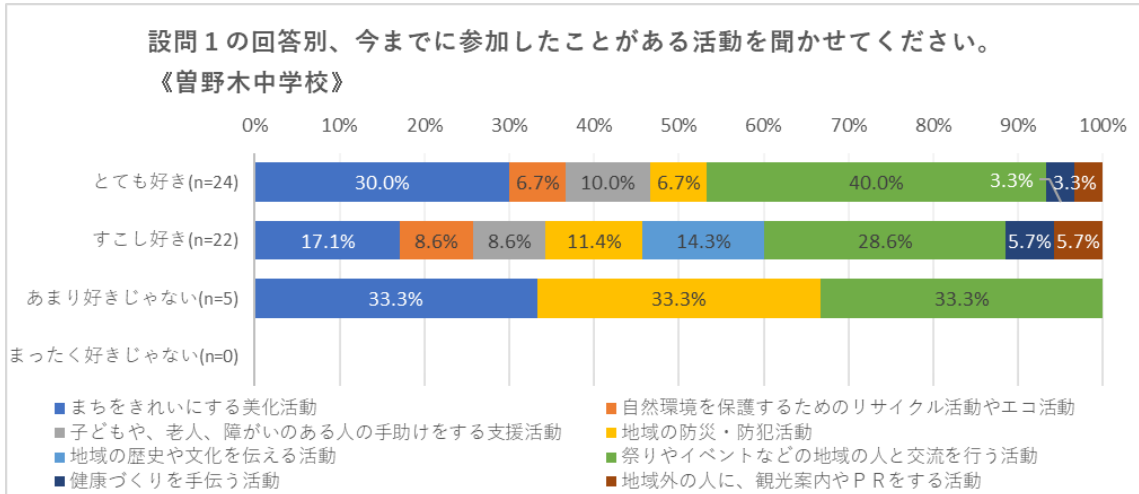


| 設問1 \ 設問3            | とても好き |     | すこし好き |     | あまり好きじゃない |    | まったく好きじゃない |    | 計   |     |
|----------------------|-------|-----|-------|-----|-----------|----|------------|----|-----|-----|
|                      | 曾野木   | 合計  | 曾野木   | 合計  | 曾野木       | 合計 | 曾野木        | 合計 | 曾野木 | 合計  |
| 住み続けたい               | 3     | 41  | 1     | 12  | 0         | 0  | 0          | 0  | 4   | 53  |
| どちらかといえば住み続けたい       | 10    | 79  | 9     | 75  | 0         | 1  | 0          | 0  | 19  | 155 |
| いつか戻ってくることがあれば住み続けたい | 8     | 71  | 9     | 100 | 0         | 6  | 0          | 0  | 17  | 177 |
| どちらかといえば住み続けたくない     | 2     | 14  | 2     | 52  | 3         | 18 | 0          | 1  | 7   | 85  |
| 住み続けたくない             | 1     | 7   | 1     | 13  | 2         | 11 | 0          | 7  | 4   | 38  |
| 計                    | 24    | 212 | 22    | 252 | 5         | 36 | 0          | 8  | 51  | 508 |

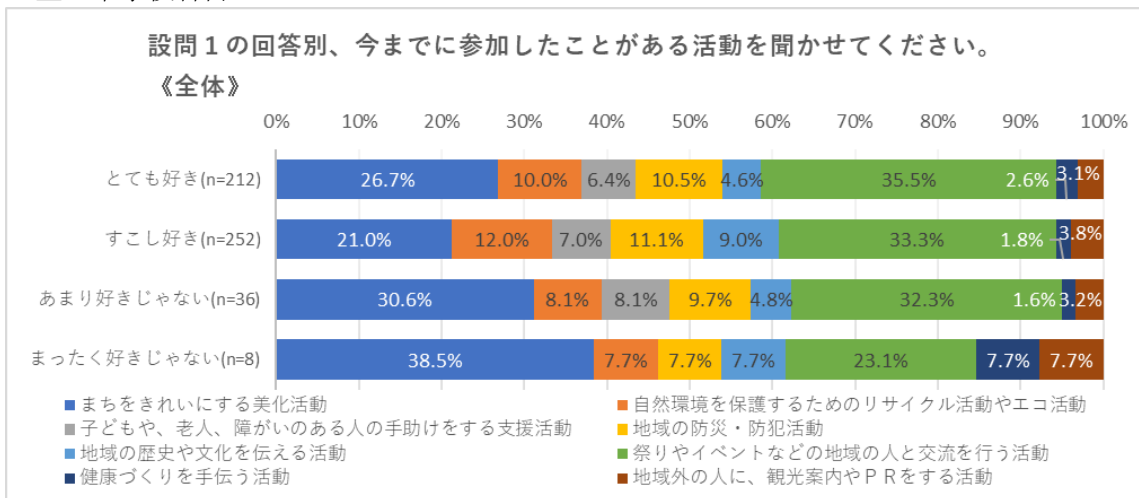
### 3.1.3. 設問1「好き」×設問5「参加したことがある活動」

・江南区が好きかどうかと参加したことがある活動との関係性はみられなかった。  
 ・いずれの生徒も「まちをきれいにする美化活動」「祭りやイベントなどの地域の人と交流を行う活動」への参加経験が多かった。

#### ・曾野木中学校



#### ・全6中学校合計



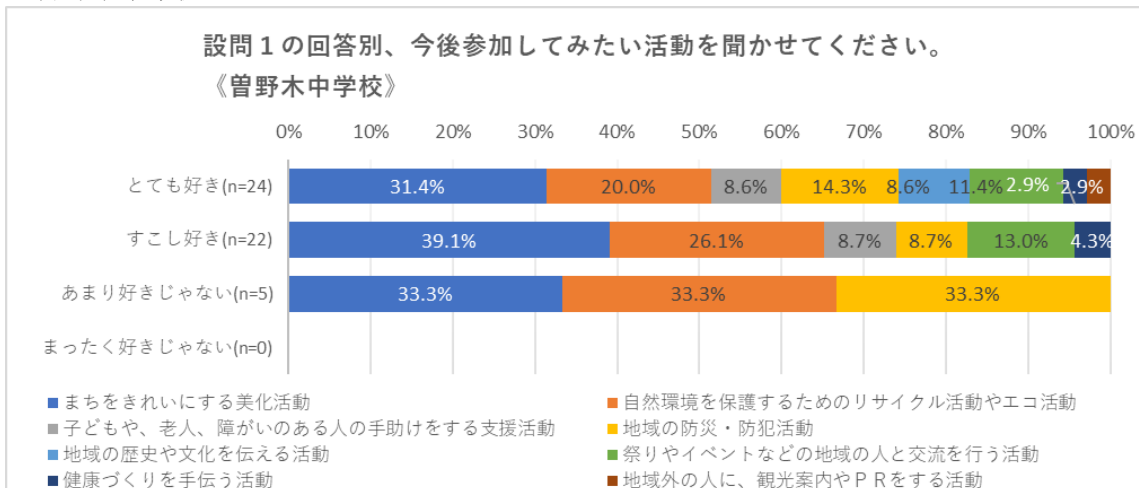
| 設問5 \ 設問1                  | とても好き |     | すこし好き |     | あまり好きじゃない |    | まったく好きじゃない |    | 計   |     |
|----------------------------|-------|-----|-------|-----|-----------|----|------------|----|-----|-----|
|                            | 曾野木   | 合計  | 曾野木   | 合計  | 曾野木       | 合計 | 曾野木        | 合計 | 曾野木 | 合計  |
| まちをきれいにする美化活動              | 9     | 104 | 6     | 93  | 1         | 19 | 0          | 5  | 16  | 221 |
| 自然環境を保護するためのリサイクル活動やエコ活動   | 2     | 39  | 3     | 53  | 0         | 5  | 0          | 1  | 5   | 98  |
| 子どもや、老人、障がいのある人の手助けをする支援活動 | 3     | 25  | 3     | 31  | 0         | 5  | 0          | 0  | 6   | 61  |
| 地域の防災・防犯活動                 | 2     | 41  | 4     | 49  | 1         | 6  | 0          | 1  | 7   | 97  |
| 地域の歴史や文化を伝える活動             | 0     | 18  | 5     | 40  | 0         | 3  | 0          | 1  | 5   | 62  |
| 祭りやイベントなどの地域の人と交流を行う活動     | 12    | 138 | 10    | 147 | 1         | 20 | 0          | 3  | 23  | 308 |
| 健康づくりを手伝う活動                | 1     | 10  | 2     | 8   | 0         | 1  | 0          | 1  | 3   | 20  |
| 地域外の人に、観光案内やPRをする活動        | 1     | 12  | 2     | 17  | 0         | 2  | 0          | 1  | 3   | 32  |
| 計                          | 30    | 387 | 35    | 438 | 3         | 61 | 0          | 13 | 68  | 899 |



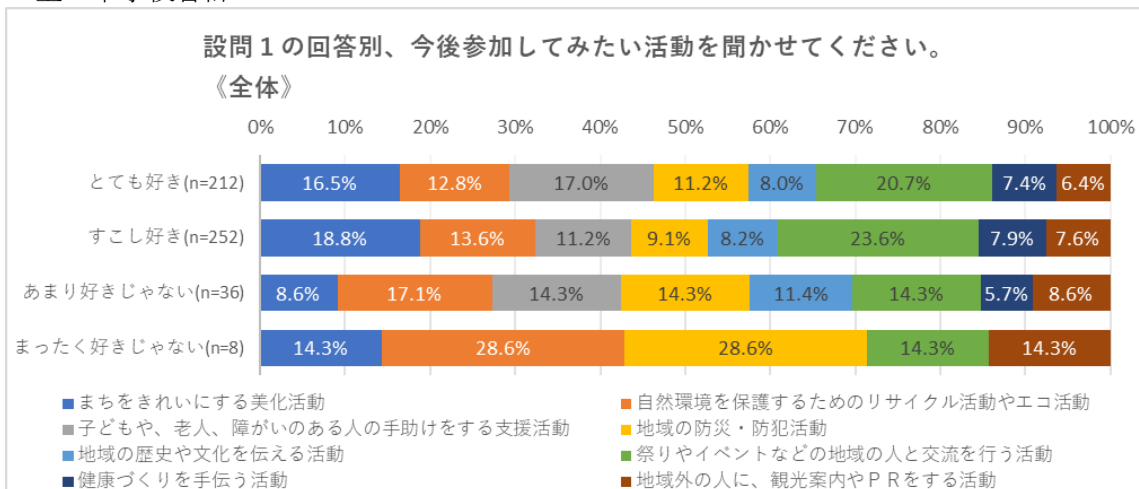
### 3.1.4. 設問1「好き」×設問6「参加してみたい活動」

・江南区が好きかどうかと参加してみたい活動との関係性はみられなかった。  
 ・いずれの生徒も「まちをきれいにする美化活動」「自然環境を保護するためのリサイクル活動やエコ活動」への参加意欲が強い傾向がみられた。

#### ・曾野木中学校



#### ・全6中学校合計



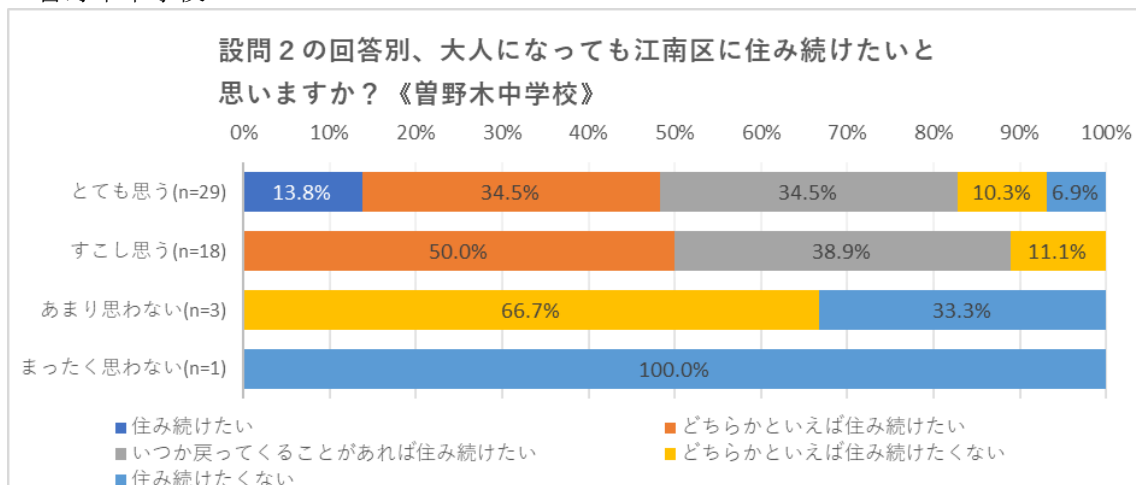
| 設問6                        | 設問1 |     | とても好き |     | すこし好き |    | あまり好きじゃない |    | まったく好きじゃない |     | 計   |    |
|----------------------------|-----|-----|-------|-----|-------|----|-----------|----|------------|-----|-----|----|
|                            | 曾野木 | 合計  | 曾野木   | 合計  | 曾野木   | 合計 | 曾野木       | 合計 | 曾野木        | 合計  | 曾野木 | 合計 |
| まちをきれいにする美化活動              | 11  | 62  | 9     | 62  | 1     | 3  | 0         | 1  | 21         | 128 |     |    |
| 自然環境を保護するためのリサイクル活動やエコ活動   | 7   | 48  | 6     | 45  | 1     | 6  | 0         | 2  | 14         | 101 |     |    |
| 子どもや、老人、障がいのある人の手助けをする支援活動 | 3   | 64  | 2     | 37  | 0     | 5  | 0         | 0  | 5          | 106 |     |    |
| 地域の防災・防犯活動                 | 5   | 42  | 2     | 30  | 1     | 5  | 0         | 2  | 8          | 79  |     |    |
| 地域の歴史や文化を伝える活動             | 3   | 30  | 0     | 27  | 0     | 4  | 0         | 0  | 3          | 61  |     |    |
| 祭りやイベントなどの地域の人と交流を行う活動     | 4   | 78  | 3     | 78  | 0     | 5  | 0         | 1  | 7          | 162 |     |    |
| 健康づくりを手伝う活動                | 1   | 28  | 1     | 26  | 0     | 2  | 0         | 0  | 2          | 56  |     |    |
| 地域外の人に、観光案内やPRをする活動        | 1   | 24  | 0     | 25  | 0     | 3  | 0         | 1  | 1          | 53  |     |    |
| 計                          | 35  | 376 | 23    | 330 | 3     | 33 | 0         | 7  | 61         | 746 |     |    |

### 3.2. 設問2「住みやすい」に対する傾向

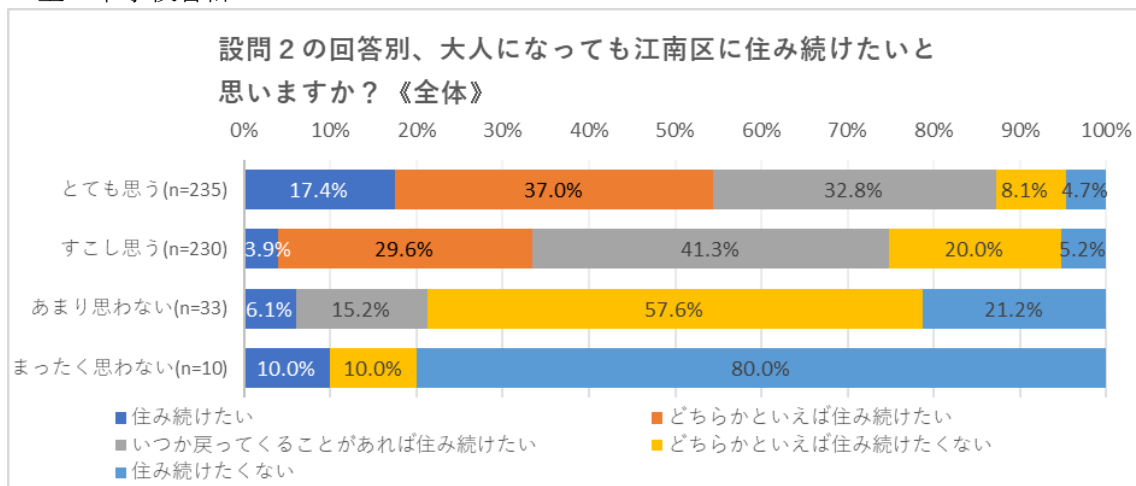
#### 3.2.1. 設問2「住みやすい」×設問3「住み続けたい」

- ・江南区に住みやすいと思う生徒は住み続けたいと回答する傾向がみられた。
- ・一方で、江南区が住みやすいと「とても思う」と回答した生徒でも「住み続けたくない」の意見がみられた。

#### ・曾野木中学校



#### ・全6中学校合計

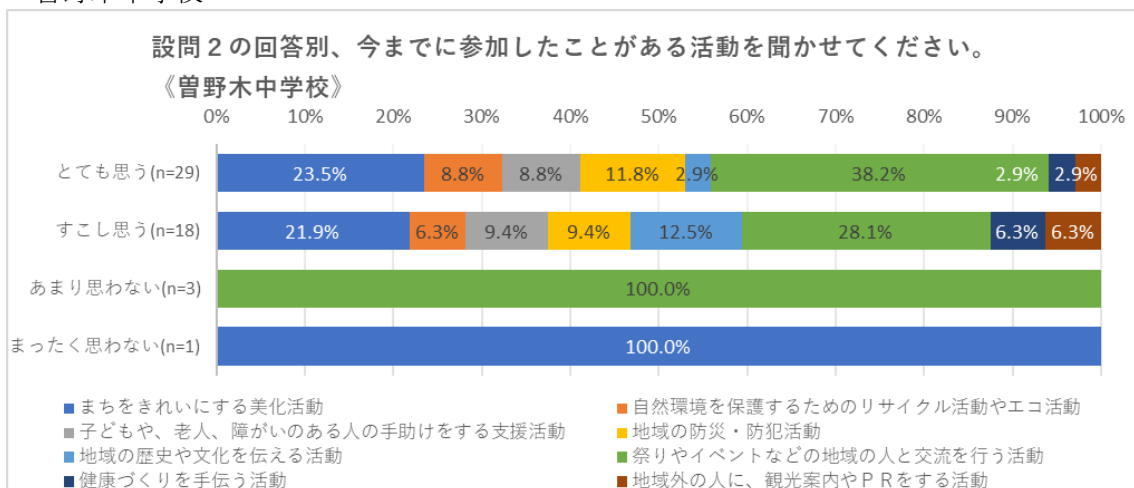


| 設問3 \ 設問2           | とても思う |     | すこし思う |     | あまり思わない |    | まったく思わない |    | 計   |     |
|---------------------|-------|-----|-------|-----|---------|----|----------|----|-----|-----|
|                     | 曾野木   | 合計  | 曾野木   | 合計  | 曾野木     | 合計 | 曾野木      | 合計 | 曾野木 | 合計  |
| 住み続けたい              | 4     | 41  | 0     | 9   | 0       | 2  | 0        | 1  | 4   | 53  |
| どちらかといえば住み続けたい      | 10    | 87  | 9     | 68  | 0       | 0  | 0        | 0  | 19  | 155 |
| いつか戻ってくるのであれば住み続けたい | 10    | 77  | 7     | 95  | 0       | 5  | 0        | 0  | 17  | 177 |
| どちらかといえば住み続けたくない    | 3     | 19  | 2     | 46  | 2       | 19 | 0        | 1  | 7   | 85  |
| 住み続けたくない            | 2     | 11  | 0     | 12  | 1       | 7  | 1        | 8  | 4   | 38  |
| 計                   | 29    | 235 | 18    | 230 | 3       | 33 | 1        | 10 | 51  | 508 |

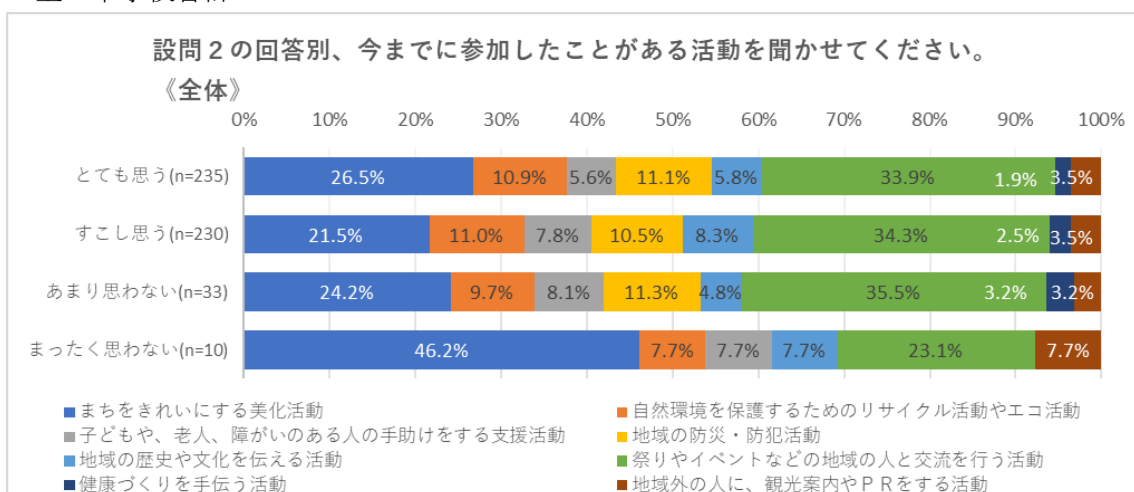
### 3.2.2. 設問2「住みやすい」×設問5「参加したことがある活動」

- ・江南区が住みやすいと参加したことがある活動との関係性はみられなかった。
- ・江南区が住みやすいと「とても思う」「すこし思う」を回答した生徒は「まちをきれいにする美化活動」「祭りやイベントなどの地域の人と交流を行う活動」への参加経験が多かった。

#### ・曾野木中学校



#### ・全6中学校合計

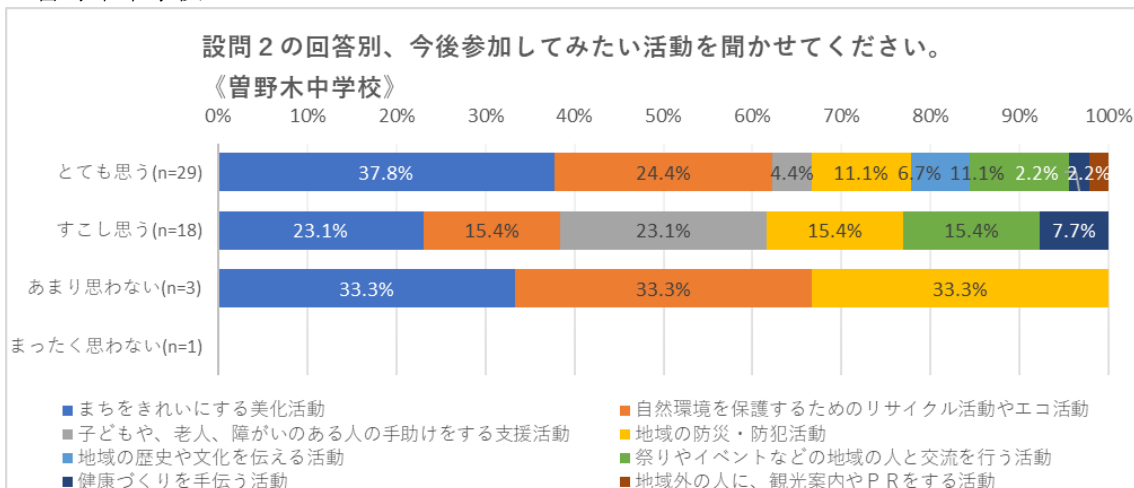


| 設問5                        | 設問2 |     | とても思う |     | すこし思う |    | あまり思わない |    | まったく思わない |     | 計   |    |
|----------------------------|-----|-----|-------|-----|-------|----|---------|----|----------|-----|-----|----|
|                            | 曾野木 | 合計  | 曾野木   | 合計  | 曾野木   | 合計 | 曾野木     | 合計 | 曾野木      | 合計  | 曾野木 | 合計 |
| まちをきれいにする美化活動              | 8   | 114 | 7     | 86  | 0     | 15 | 1       | 6  | 16       | 221 |     |    |
| 自然環境を保護するためのリサイクル活動やエコ活動   | 3   | 47  | 2     | 44  | 0     | 6  | 0       | 1  | 5        | 98  |     |    |
| 子どもや、老人、障がいのある人の手助けをする支援活動 | 3   | 24  | 3     | 31  | 0     | 5  | 0       | 1  | 6        | 61  |     |    |
| 地域の防災・防犯活動                 | 4   | 48  | 3     | 42  | 0     | 7  | 0       | 0  | 7        | 97  |     |    |
| 地域の歴史や文化を伝える活動             | 1   | 25  | 4     | 33  | 0     | 3  | 0       | 1  | 5        | 62  |     |    |
| 祭りやイベントなどの地域の人と交流を行う活動     | 13  | 146 | 9     | 137 | 1     | 22 | 0       | 3  | 23       | 308 |     |    |
| 健康づくりを手伝う活動                | 1   | 8   | 2     | 10  | 0     | 2  | 0       | 0  | 3        | 20  |     |    |
| 地域外の人に、観光案内やPRをする活動        | 1   | 15  | 2     | 14  | 0     | 2  | 0       | 1  | 3        | 32  |     |    |
| 計                          | 34  | 427 | 32    | 397 | 1     | 62 | 1       | 13 | 68       | 899 |     |    |

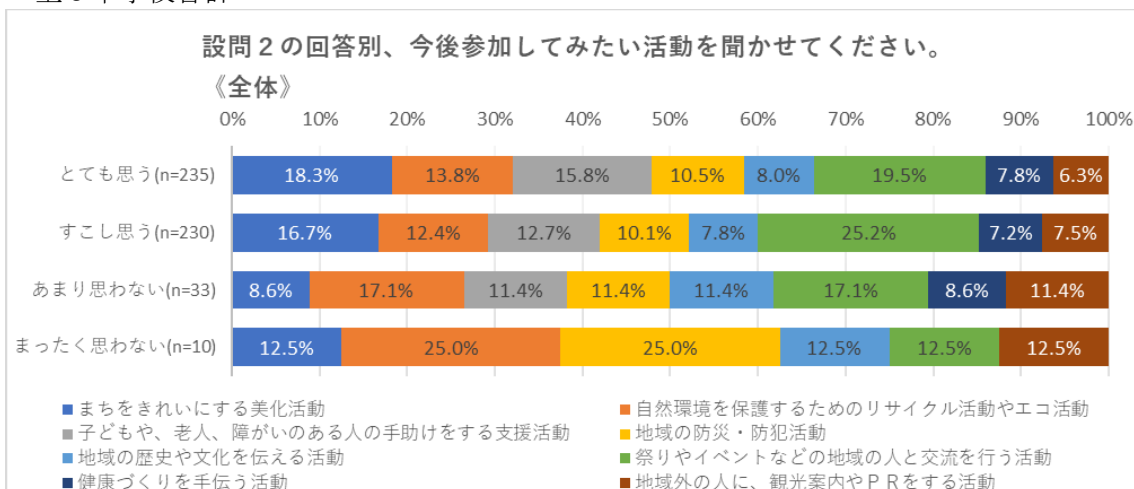
### 3.2.3. 設問2「住みやすい」×設問6「参加してみたい活動」

・ 江南区が住みやすいと参加してみたい活動との関係性はみられなかった。  
 ・ 全校平均と比較して「まちをきれいにする美化活動」や「自然環境を保護するためのリサイクル活動やエコ活動」への参加意欲が強い傾向がみられた。

#### ・ 曾野木中学校



#### ・ 全6中学校合計



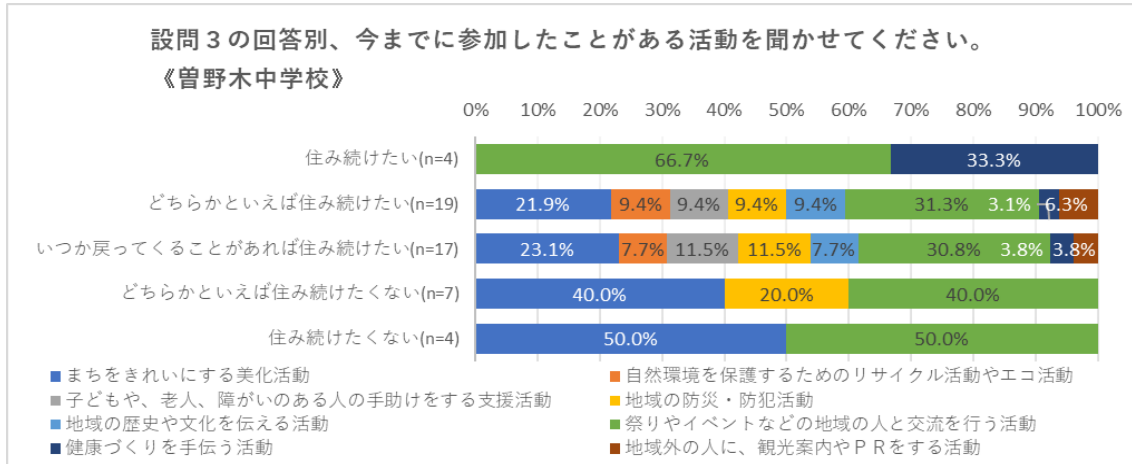
| 設問6                        | 設問2 |     | とても思う |     | すこし思う |    | あまり思わない |    | まったく思わない |     | 計   |    |
|----------------------------|-----|-----|-------|-----|-------|----|---------|----|----------|-----|-----|----|
|                            | 曾野木 | 合計  | 曾野木   | 合計  | 曾野木   | 合計 | 曾野木     | 合計 | 曾野木      | 合計  | 曾野木 | 合計 |
| まちをきれいにする美化活動              | 17  | 73  | 3     | 51  | 1     | 3  | 0       | 1  | 21       | 128 |     |    |
| 自然環境を保護するためのリサイクル活動やエコ活動   | 11  | 55  | 2     | 38  | 1     | 6  | 0       | 2  | 14       | 101 |     |    |
| 子どもや、老人、障がいのある人の手助けをする支援活動 | 2   | 63  | 3     | 39  | 0     | 4  | 0       | 0  | 5        | 106 |     |    |
| 地域の防災・防犯活動                 | 5   | 42  | 2     | 31  | 1     | 4  | 0       | 2  | 8        | 79  |     |    |
| 地域の歴史や文化を伝える活動             | 3   | 32  | 0     | 24  | 0     | 4  | 0       | 1  | 3        | 61  |     |    |
| 祭りやイベントなどの地域の人と交流を行う活動     | 5   | 78  | 2     | 77  | 0     | 6  | 0       | 1  | 7        | 162 |     |    |
| 健康づくりを手伝う活動                | 1   | 31  | 1     | 22  | 0     | 3  | 0       | 0  | 2        | 56  |     |    |
| 地域外の人に、観光案内やPRをする活動        | 1   | 25  | 0     | 23  | 0     | 4  | 0       | 1  | 1        | 53  |     |    |
| 計                          | 45  | 399 | 13    | 305 | 3     | 34 | 0       | 8  | 61       | 746 |     |    |

### 3.3. 設問3「住みたい」に対する傾向

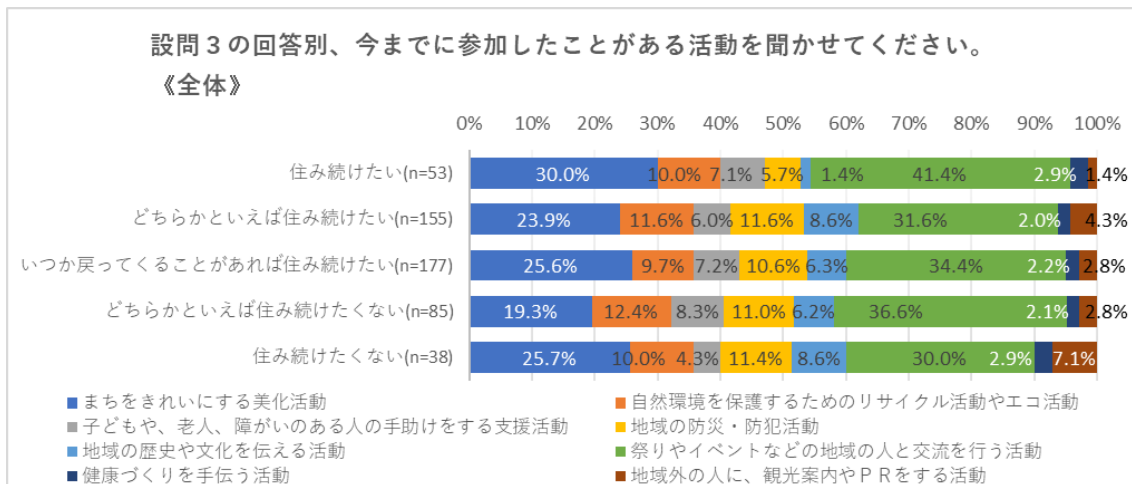
#### 3.3.1. 設問3「住みたい」×設問5「参加したことがある活動」

・江南区に住みたいと参加したことがある活動との関係性はみられなかった。

#### ・曾野木中学校



#### ・全6中学校合計

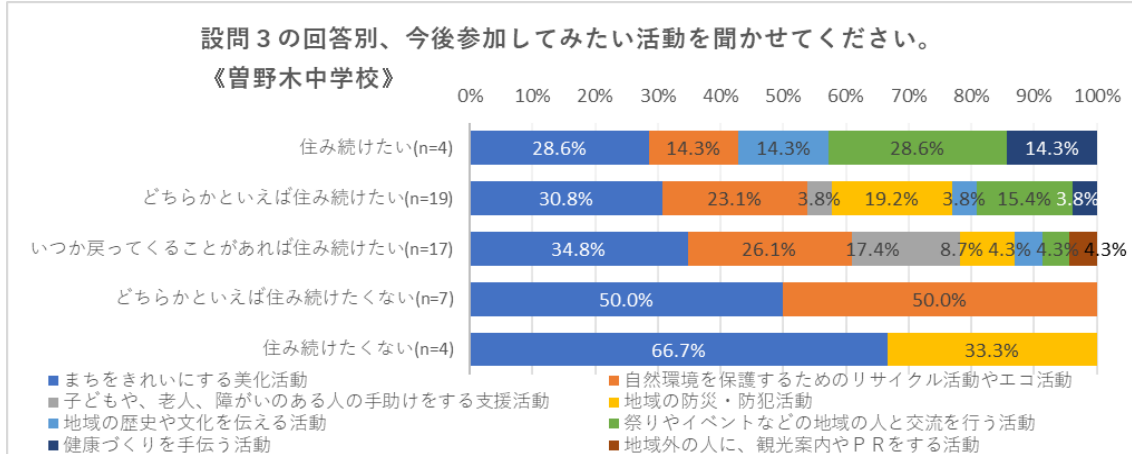


| 設問5 \ 設問3                  | 住みたい |    | どちらかといえば住みたい |     | いつか戻ってくるがあれば住みたい |     | どちらかといえば住み続けたくない |     | 住み続けたくない |    | 計   |     |
|----------------------------|------|----|--------------|-----|------------------|-----|------------------|-----|----------|----|-----|-----|
|                            | 曾野木  | 合計 | 曾野木          | 合計  | 曾野木              | 合計  | 曾野木              | 合計  | 曾野木      | 合計 | 曾野木 | 合計  |
| まちをきれいにする美化活動              | 0    | 21 | 7            | 72  | 6                | 82  | 2                | 28  | 1        | 18 | 16  | 221 |
| 自然環境を保護するためのリサイクル活動やエコ活動   | 0    | 7  | 3            | 35  | 2                | 31  | 0                | 18  | 0        | 7  | 5   | 98  |
| 子どもや、老人、障がいのある人の手助けをする支援活動 | 0    | 5  | 3            | 18  | 3                | 23  | 0                | 12  | 0        | 3  | 6   | 61  |
| 地域の防災・防犯活動                 | 0    | 4  | 3            | 35  | 3                | 34  | 1                | 16  | 0        | 8  | 7   | 97  |
| 地域の歴史や文化を伝える活動             | 0    | 1  | 3            | 26  | 2                | 20  | 0                | 9   | 0        | 6  | 5   | 62  |
| 祭りやイベントなどの地域の人と交流を行う活動     | 2    | 29 | 10           | 95  | 8                | 110 | 2                | 53  | 1        | 21 | 23  | 308 |
| 健康づくりを手伝う活動                | 1    | 2  | 1            | 6   | 1                | 7   | 0                | 3   | 0        | 2  | 3   | 20  |
| 地域外の人に、観光案内やPRをする活動        | 0    | 1  | 2            | 13  | 1                | 9   | 0                | 4   | 0        | 5  | 3   | 32  |
| 計                          | 3    | 70 | 32           | 300 | 26               | 316 | 5                | 143 | 2        | 70 | 68  | 899 |

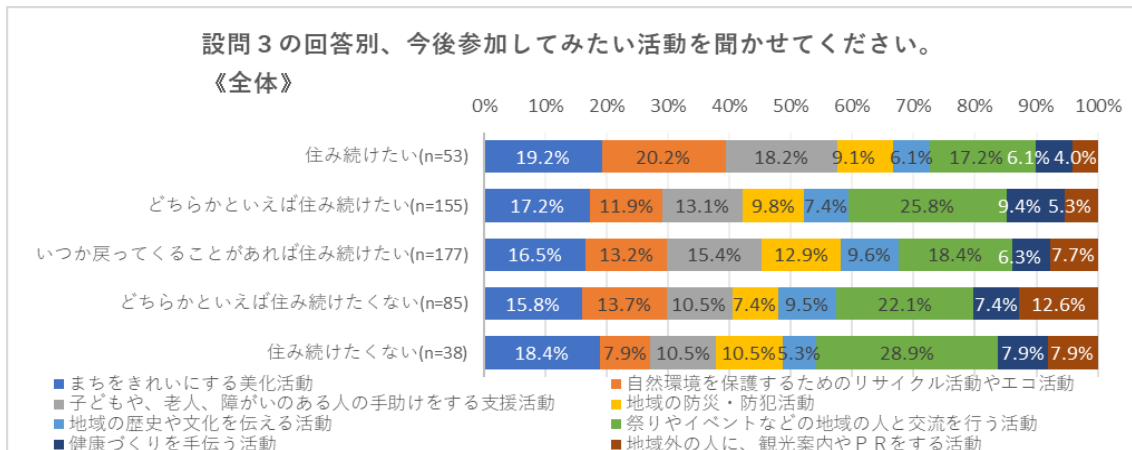
### 3.3.2. 設問3「住みたい」×設問6「参加してみたい活動」

- ・江南区に住みたいと参加してみたい活動との関係性はみられなかった。
- ・回答した生徒の参加してみたい活動は分散している傾向がみられた。

・曾野木中学校



・全6中学校合計



| 設問6                        | 設問3 住みたい |    | どちらかといえば住みたい |     | いつか戻ってくることがあれば住みたい |     | どちらかといえば住み続けたくない |    | 住み続けたくない |    | 計   |     |
|----------------------------|----------|----|--------------|-----|--------------------|-----|------------------|----|----------|----|-----|-----|
|                            | 曾野木      | 合計 | 曾野木          | 合計  | 曾野木                | 合計  | 曾野木              | 合計 | 曾野木      | 合計 | 曾野木 | 合計  |
| まちをきれいにする美化活動              | 2        | 19 | 8            | 42  | 8                  | 45  | 1                | 15 | 2        | 7  | 21  | 128 |
| 自然環境を保護するためのリサイクル活動やエコ活動   | 1        | 20 | 6            | 29  | 6                  | 36  | 1                | 13 | 0        | 3  | 14  | 101 |
| 子どもや、老人、障がいのある人の手助けをする支援活動 | 0        | 18 | 1            | 32  | 4                  | 42  | 0                | 10 | 0        | 4  | 5   | 106 |
| 地域の防災・防犯活動                 | 0        | 9  | 5            | 24  | 2                  | 35  | 0                | 7  | 1        | 4  | 8   | 79  |
| 地域の歴史や文化を伝える活動             | 1        | 6  | 1            | 18  | 1                  | 26  | 0                | 9  | 0        | 2  | 3   | 61  |
| 祭りやイベントなどの地域の人と交流を行う活動     | 2        | 17 | 4            | 63  | 1                  | 50  | 0                | 21 | 0        | 11 | 7   | 162 |
| 健康づくりを手伝う活動                | 1        | 6  | 1            | 23  | 0                  | 17  | 0                | 7  | 0        | 3  | 2   | 56  |
| 地域外の人に、観光案内やPRをする活動        | 0        | 4  | 0            | 13  | 1                  | 21  | 0                | 12 | 0        | 3  | 1   | 53  |
| 計                          | 7        | 99 | 26           | 244 | 23                 | 272 | 2                | 94 | 3        | 37 | 61  | 746 |