

子育て応援ひろば

～わくわくあそびコーナー～

絵合わせパズル

ざいりょう 材料




つくかた 作り方


① 牛乳パックを3等分してみよう。



赤い線の部分をはさみできってみよう！




②



上の図と同じ位置にシールをはってみよう。



③



②-A 線部分をセロテープで貼り合わせサイコロ型にします。

BはAと、CはBと輪つなぎをします。

④

★完成★



くるくるまわしたい差し込んだりして、パズルに挑戦！！