

令和7年度一般会計執行状況(令和8年3月31日現在)

歳 入

(単位:千円)

区 分	予 算 額			収 入 済 額			差 引 額
	前期予算額	今期補正額	計	前期収入済額	今期収入済額	計	
1 市税	139,815,803	2,851,672	142,667,475	79,634,552	59,628,343	139,262,895	3,404,580
2 地方譲与税	3,224,887		3,224,887	936,573	2,323,668	3,260,241	-35,354
3 利子割交付金	32,833		32,833	73,402	148,343	221,745	-188,912
4 配当割交付金	691,817		691,817	147,793	777,279	925,072	-233,255
5 株式等譲渡所得割交付金	612,293		612,293		1,336,671	1,336,671	-724,378
6 分離課税所得割臨時交付金	114,742		114,742		134,892	134,892	-20,150
7 法人事業税交付金	1,970,765		1,970,765	979,096	1,031,421	2,010,517	-39,752
8 地方消費税交付金	21,654,380	937,567	22,591,947	13,139,348	9,554,796	22,694,144	-102,197
9 ゴルフ場利用税交付金	19,168		19,168	4,548	12,131	16,679	2,489
10 環境性能割交付金	621,335		621,335	114,604	290,014	404,618	216,717
11 軽油引取税交付金	4,936,658		4,936,658	2,140,176	2,979,289	5,119,465	-182,807
12 国有提供施設等所在市町村助成交付金	7,811		7,811		7,787	7,787	24
13 地方特例交付金	1,085,000		1,085,000	1,062,015	34,757	1,096,772	-11,772
14 地方交付税	84,914,000	4,230,693	89,144,693	59,483,219	30,116,239	89,599,458	-454,765
15 交通安全対策特別交付金	224,711		224,711	91,951	84,462	176,413	48,298
16 石油貯蔵施設立地対策等交付金	60,274		60,274		59,997	59,997	277
17 分担金及び負担金	683,720		683,720	197,088	263,441	460,529	223,191
18 使用料及び手数料	7,634,316		7,634,316	3,706,798	3,264,195	6,970,993	663,323
19 国庫支出金	93,853,288	16,088,971	109,942,259	24,705,126	61,930,117	86,635,243	23,307,016
20 県支出金	25,933,786	2,679,612	28,613,398	3,155,635	17,670,831	20,826,466	7,786,932
21 財産収入	5,053,303	88,000	5,141,303	2,113,452	2,646,928	4,760,380	380,923
22 寄附金	1,836,000		1,836,000	265,631	1,052,795	1,318,426	517,574
23 繰入金	425,363	3,076,983	3,502,346	54,412		54,412	3,447,934
24 繰越金	5,731,693	5,679,487	11,411,180	11,411,180		11,411,180	
25 諸収入	15,590,906		15,590,906	1,522,573	12,040,728	13,563,301	2,027,605
26 市債	52,236,500	8,071,100	60,307,600		2,687,100	2,687,100	57,620,500
計	468,965,352	43,704,085	512,669,437	204,939,172	210,076,224	415,015,396	97,654,041

歳 出

(単位:千円)

区 分	予 算 額			支 出 済 額			差 引 残 額
	前期予算額	今期補正額	計	前期支出済額	今期支出済額	計	
1 議会費	1,027,329	6,994	1,034,323	509,790	500,260	1,010,050	24,273
2 総務費	49,062,796	11,211,284	60,274,080	20,149,254	29,366,955	49,516,209	10,757,871
3 民生費	150,970,039	16,122,385	167,092,424	61,750,256	73,668,463	135,418,719	31,673,705
4 衛生費	30,911,222	2,223,148	33,134,370	11,970,480	12,997,951	24,968,431	8,165,939
5 労働費	683,965	14,497	698,462	307,552	299,670	607,222	91,240
6 農林水産業費	6,967,339	951,790	7,919,129	2,714,308	2,242,060	4,956,368	2,962,761
7 商工費	11,878,754	1,077,949	12,956,703	7,278,302	1,401,994	8,680,296	4,276,407
8 土木費	74,035,516	1,030,495	75,066,011	22,837,132	26,138,422	48,975,554	26,090,457
9 消防費	11,359,978	293,576	11,653,554	5,011,672	5,504,869	10,516,541	1,137,013
10 教育費	70,451,947	10,398,921	80,850,868	29,396,709	36,108,116	65,504,825	15,346,043
11 災害復旧費	8,204,065		8,204,065	593,733	1,266,080	1,859,813	6,344,252
12 公債費	48,514,563	379,046	48,893,609				48,893,609
13 諸支出金	4,797,839		4,797,839	4,697,677		4,697,677	100,162
14 予備費	100,000	-6,000	94,000				94,000
計	468,965,352	43,704,085	512,669,437	167,216,865	189,494,840	356,711,705	155,957,732

令和7年度特別会計執行状況(令和8年3月31日現在)

(単位:千円)

会 計 名	予 算 額			収 支 の 状 況		
	前期予算額	今期補正額	計	収入済額	支出済額	差引額
国民健康保険事業会計	69,937,301	194,172	70,131,473	62,853,913	63,540,975	-687,062
中央卸売市場事業会計	1,120,948	18,459	1,139,407	705,177	764,423	-59,246
と畜場事業会計	531,234	59,000	590,234	206,677	453,899	-247,222
土地取得事業会計	1,176,546		1,176,546	1,070,845	1,020,508	50,337
母子父子寡婦福祉資金貸付事業会計	589,318		589,318	847,598	471,372	376,226
介護保険事業会計	88,009,467	-778,967	87,230,500	70,313,165	78,521,193	-8,208,028
公債管理事業会計	80,062,601	539,581	80,602,182	61,904,683	80,562,994	-18,658,311
後期高齢者医療事業会計	12,073,142	421,834	12,494,976	12,036,127	12,053,016	-16,889
計	253,500,557	454,079	253,954,636	209,938,185	237,388,380	-27,450,195

令和7年度

徴収実績に関する調

令和8年3月末日 現在

新潟県 新潟市

(単位 千円)

税目	区分	予算現額			調定済額			収入済額			収入歩合			前年同期収入歩合			差し引き			
		現年課税分	滞納繰越分	計	現年課税分	滞納繰越分	計	現年課税分	滞納繰越分	計	A			B			A-B			
											現年	繰越	計	現年	繰越	計	現年	繰越	計	
普通税	法定	(1) 市町村民税	70,298,453	373,889	70,672,342	71,631,476	1,462,321	73,093,797	67,634,469	384,022	68,018,491	94.4	26.3	93.1	96.1	25.1	94.5	-1.7	1.2	-1.4
		イ個人	59,997,210	354,508	60,351,718	60,401,539	1,326,369	61,727,908	56,367,648	370,634	56,738,282	93.3	27.9	91.9	95.2	26.9	93.5	-1.9	1.0	-1.6
		均等割	1,229,094	7,262	1,236,356	1,249,620	27,441	1,277,061	1,166,165	7,668	1,173,833	93.3	27.9	91.9	95.2	26.9	93.5	-1.9	1.0	-1.6
		所得割	58,768,116	347,246	59,115,362	59,151,919	1,298,928	60,450,847	55,201,483	362,966	55,564,449	93.3	27.9	91.9	95.2	26.9	93.5	-1.9	1.0	-1.6
		ロ法人	10,301,243	19,381	10,320,624	11,229,937	135,952	11,365,889	11,266,821	13,388	11,280,209	100.3	9.8	99.2	100.6	7.4	99.4	-0.3	2.4	-0.2
		均等割	2,806,051	5,279	2,811,330	2,792,296	33,804	2,826,100	2,801,468	3,329	2,804,797	100.3	9.8	99.2	100.6	7.4	99.4	-0.3	2.4	-0.2
	法人税割	7,495,192	14,102	7,509,294	8,437,641	102,148	8,539,789	8,465,353	10,059	8,475,412	100.3	9.8	99.2	100.6	7.4	99.4	-0.3	2.4	-0.2	
	(2) 固定資産税	50,688,866	327,976	51,016,842	51,058,086	1,465,416	52,523,502	50,227,232	307,365	50,534,597	98.4	21.0	96.2	98.5	22.4	96.3	-0.1	-1.4	-0.1	
	イ純固定資産税	50,467,432	327,976	50,795,408	50,836,652	1,465,416	52,302,068	50,005,798	307,365	50,313,163	98.4	21.0	96.2	98.5	22.4	96.3	-0.1	-1.4	-0.1	
	土地	18,067,274	117,415	18,184,689	18,202,094	524,693	18,726,787	17,904,606	110,052	18,014,658	98.4	21.0	96.2	98.5	22.4	96.3	-0.1	-1.4	-0.1	
	家屋	24,248,523	157,585	24,406,108	24,430,990	704,247	25,135,237	24,031,700	147,713	24,179,413	98.4	21.0	96.2	98.5	22.4	96.3	-0.1	-1.4	-0.1	
	償却資産	8,151,635	52,976	8,204,611	8,203,568	236,476	8,440,044	8,069,492	49,600	8,119,092	98.4	21.0	96.2	98.5	22.4	96.3	-0.1	-1.4	-0.1	
	ロ市町村交付金	221,434	0	221,434	221,434	0	221,434	221,434	0	221,434	100.0	0.0	100.0	100.0	0.0	100.0	0.0	0.0	0.0	0.0
	(3) 軽自動車税	2,650,999	14,182	2,665,181	2,710,919	75,189	2,786,108	2,686,318	12,683	2,699,001	99.1	16.9	96.9	99.1	17.3	96.8	0.0	-0.4	0.1	
	(4) 市たばこ税	5,174,192	0	5,174,192	5,161,157	0	5,161,157	4,779,558	0	4,779,558	92.6	0.0	92.6	92.6	0.0	92.6	0.0	0.0	0.0	0.0
	(5) 鉱産税	86,370	0	86,370	93,696	0	93,696	87,625	0	87,625	93.5	0.0	93.5	96.0	0.0	96.0	-2.5	0.0	-2.5	
	(6) 特別土地保有税	0	0	0	0	0	0	0	0	0	0.0	0.0	0.0	0.0	0.0	0.0	0.0	0.0	0.0	0.0
法定外普通税																				
計		128,898,880	716,047	129,614,927	130,655,334	3,002,926	133,658,260	125,415,202	704,070	126,119,272	96.0	23.4	94.4	97.0	23.6	95.2	-1.0	-0.2	-0.8	
目的税	(1) 入湯税	29,911	0	29,911	28,840	6	28,846	28,840	6	28,846	100.0	100.0	100.0	100.0	0.0	100.0	0.0	100.0	0.0	
	(2) 事業所税	4,899,691	7,306	4,906,997	4,890,852	24,505	4,915,357	4,859,116	2,096	4,861,212	99.4	8.6	98.9	98.8	9.9	98.4	0.6	-1.3	0.5	
	(3) 都市計画税	8,261,655	53,986	8,315,641	8,339,292	241,091	8,580,383	8,202,997	50,568	8,253,565	98.4	21.0	96.2	98.5	22.4	96.3	-0.1	-1.4	-0.1	
	計	13,191,257	61,292	13,252,549	13,258,984	265,602	13,524,586	13,090,953	52,670	13,143,623	98.7	19.8	97.2	98.6	21.4	97.1	0.1	-1.6	0.1	
合計		142,090,137	777,339	142,867,476	143,914,318	3,268,528	147,182,846	138,506,155	756,740	139,262,895	96.2	23.2	94.6	97.2	23.5	95.4	-1.0	-0.3	-0.8	

1 「収入歩合」欄は、調定済額に対する収入済額の割合を小数点以下二位まで算出し、二位を四捨五入。
 2 「前年同期の収入歩合」欄は、前年同期の「徴収実績に関する調」の「収入歩合」の「計」欄の数値を記載。

市債の状況

(単位:千円)

	区 分	令和6年度末現債高	令和7年度末現債高
一 般 会 計	1 普通債	346,169,601	355,062,044
	(1) 総務	27,138,676	28,043,659
	(2) 民生	12,982,322	11,990,630
	(3) 衛生	13,597,053	14,425,476
	(4) 農林水産	12,203,932	11,968,670
	(5) 商工	1,802,380	1,696,349
	(6) 土木	212,942,494	218,698,914
	(7) 公営住宅	3,795,430	3,851,206
	(8) 消防	10,140,330	10,199,512
	(9) 教育	51,566,984	54,187,628
	2 災害復旧債	4,363,059	6,786,929
	(1) 農林水産業施設	89,190	83,119
	(2) 公共土木施設	4,230,369	6,645,310
	(3) 歳入欠かん	43,500	58,500
3 その他	266,654,611	250,668,666	
(1) 減税補填債	187,764	33,309	
(2) 臨時財政対策債	250,563,201	236,414,510	
(3) 退職手当債	12,795,261	11,323,644	
(4) 減収補填債	3,108,385	2,897,203	
	一般会計(計)	617,187,271	612,517,639
特 別 会 計	中央卸売市場事業会計	1,480,782	1,270,010
	と畜場事業会計	1,897,464	2,107,781
	土地取得事業会計	949,307	1,232,577
	母子父子寡婦福祉資金事業会計	2,825,050	2,703,092
	介護保険事業会計		85,600
	特別会計(計)	7,152,603	7,399,060
	合 計	624,339,874	619,916,699

一時借入金の状況

(単位:千円)

区 分	令和6年度末現債高	令和7年度末現債高
一般会計	—	—
特別会計	—	—

公 有 財 産 の 状 況

1 土地・建物

(令和8年3月31日現在)

区 分		土 地		建 物		
		面積 (㎡)	金額 (千円)	面積 (㎡)	金額 (千円)	
行政財産	本庁舎	30,097.55	3,243,550	38,580.02	5,782,112	
	その他の行政機関	消防施設	120,054.17	2,813,168	46,931.74	8,056,186
		その他の施設	1,115,736.04	14,962,571	280,279.96	29,844,124
	公共用財産	学校	3,660,733.86	89,002,345	1,148,980.82	62,534,199
		公営住宅	465,479.10	16,415,925	396,122.32	16,506,234
		公園	5,093,407.49	78,139,839	51,095.21	7,572,101
		その他の施設	5,226,260.13	74,182,367	717,196.57	98,516,055
	小 計	15,711,768.34	278,759,765	2,679,186.64	228,811,011	
普通財産	貸付財産	618,259.37	8,755,052	17,475.77	560,526	
	その他の財産	4,342,117.62	8,270,021	46,102.19	1,324,968	
	小 計	4,960,376.99	17,025,073	63,577.96	1,885,494	
	合 計	20,672,145.33	295,784,838	2,742,764.60	230,696,505	

2 物 権

区 分	数量 (㎡)	備 考
区分地上権	6,874.41	
鉱業権	2,996,100.00	
温泉権	351.16	

3 無体財産権

区 分	前年度末現在高 (件)	決算年度中増減高 (件)	現在高 (件)
著作権	167	1	168
実用新案権	0		0
商標権	18	-1	17
特許権	1		1

4 有価証券

区 分	数量 (社)	額面 (千円)
株券	15	663,304

5 出資による権利

区 分	数量 (団体)	額面 (千円)
出資による権利	41	7,056,596

令和7年度

下水道事業会計 業務状況報告書

(下 半 期)

新 潟 市 下 水 道 部

令和7年度業務報告(下半期)

下水道事業

1 概況

(1) 総括事項

ア 公共下水道建設事業の概況

今期は、第二次新潟市下水道中期ビジョン(改訂版)に基づき、市民の「安心・安全」「快適な暮らし」「良好な水環境」を支える社会資本である下水道の整備を積極的に推進しました。

下水道施設の改築としては、早川堀排水区などの管渠をはじめ、中部下水処理場、坂井輪ポンプ場などにおいてストックマネジメントによる改築を行いました。

浸水対策の推進としては、鳥屋野・万代・下所島排水区雨水バイパス管、松浜雨水ポンプ場調整池の整備を継続して、雨水排除能力を強化させるための浸水対策を行いました。

下水道施設の耐震化・耐水化としては、新津東部処理分区などの管渠をはじめ、白山下水道橋などにおいて耐震性を確保するための地震対策を行いました。

下水道処理区域の拡大としては、全市で約1.0kmの管渠を整備し、衛生的で快適な市民生活の確保に努めました。

合流式下水道の改善としては、船見処理区合流改善貯留施設などの整備を行いました。

また、令和6年能登半島地震により被害を受けた下水道施設の復旧として、西部処理区などの管渠の復旧を進めました。

イ 下水道への接続人口及び下水道使用料収益等の状況

区 分	令和8年3月末現在	前期末に対する増減
下水道への接続人口	611,437 人	△ 2,059 人
下水道への接続世帯数	308,052 世帯	△ 589 世帯
有 収 水 量	34,323,626 m ³	—
下水道使用料収益(税抜き)	5,885,685,539 円	—

(2) 議会議決事項

議案番号	事 項	議決年月日
議案第100号	令和7年度新潟市下水道事業会計補正予算	令和7年12月25日
議案第160号	令和7年度新潟市下水道事業会計補正予算	令和8年2月19日
議案第10号	令和8年度新潟市下水道事業会計予算	令和8年3月23日

(3) 行政官庁認可・協議事項

申請年月日	申請先	件名	認可等年月日
令和8年2月26日	新潟県知事	阿賀野川流域下水道(新井郷川処理区)関連 新潟市北部公共下水道事業計画変更	令和8年3月2日
令和8年2月27日	北陸地方 整備局長	新潟市船見・中部公共下水道事業計画変更	令和8年3月24日
令和8年2月27日	新潟県知事	新潟都市計画下水道事業 新潟市船見公共下水道事業計画変更	令和8年3月24日
令和8年2月27日	新潟県知事	新潟都市計画下水道事業 新潟市中部公共下水道事業計画変更	令和8年3月24日
令和8年2月27日	北陸地方 整備局長	新潟市白根公共下水道事業計画変更	令和8年3月24日
令和8年2月27日	新潟県知事	新潟都市計画下水道事業 新潟市白根公共下水道事業計画変更	令和8年3月24日

(4) 職員に関する事項

(令和8年3月31日現在)

		職員			合計
		正職員	再任用 職員	会計年度 任用職員	
下	水道部長	1			1
経営企画課	参事				
	課長	1			1
	副参事				
	その他	12		1	13
下水道計画課	参事				
	課長	1			1
	副参事				
	その他	14			14
東部地域 下水道事務所	所長				
	参事				
	課長	1			1
	副参事				
	その他	27		7	34
西部地域 下水道事務所	所長				
	参事				
	課長	1			1
	副参事	1			1
	その他	24	2	12	38
下水道管理センター	所長	1			1
	参事	1			1
	課長	2			2
	副参事	1			1
	その他	73	7	3	83
計		161	9	23	193

※臨時的任用職員を含む

(5) 料金その他供給条件の設定、変更等に関する事項

該当なし

(2) 企業債及び一時借入金の概況

ア 企業債

(単位:千円)

借入先	前期末残高	今期増加高	今期中元利償還金			今期末残高
			元金	利息	計	
財務省	149,122,880	2,197,300	3,302,086	832,484	4,134,570	148,018,094
独立行政法人 郵便貯金・簡易生命 保険管理機構	39,520,201		3,180,890	389,435	3,570,325	36,339,311
地方公共団体 金融機構	30,971,301		2,333,546	294,027	2,627,573	28,637,755
市中銀行ほか	59,783,851	11,161,200	2,333,430	200,695	2,534,125	68,611,621
地方公務員共済組 合連合会	40,382		11,069	372	11,441	29,313
計	279,438,615	13,358,500	11,161,021	1,717,013	12,878,034	281,636,094

イ 一時借入金

(単位:千円)

前期末残高	今期中借入高	今期中償還高	今期末残高
0	0	0	0

3 工 事(令和7年度下半期)

(1) 公共下水道建設事業の概況

<現年分>		(単位:円)		
処理区	項目	工事概要	竣工件数	竣工金額
船見処理区	汚水管	雨水柵設置工ほか	2	3,916,000
	雨水管			
	合流管	管更生工ほか	17	164,456,600
	処理場	転落防止柵取替工	1	3,905,000
	ポンプ場	監視制御設備工ほか	3	214,709,000
	委託費	移設補償調査ほか	5	2,043,800
	補償費	移設補償ほか	7	3,310,245
中部処理区	汚水管	汚水柵及び取付管設置工ほか	47	64,346,700
	雨水管	ポンプ取替工	1	3,410,000
	合流管	管更生工ほか	84	513,423,900
	処理場	脱水機整備工	1	118,548,100
	ポンプ場	受変電設備工ほか	20	582,252,000
	委託費	消化槽浚渫業務委託ほか	31	207,040,900
	補償費	移設補償ほか	3	39,714,438
白根処理区	汚水管	開削工ほか	12	26,444,000
	雨水管	人孔改修工	1	858,000
	合流管			
	処理場	ポンプモーター取替工	1	348,700
	ポンプ場	直流電源設備工ほか	2	36,133,900
	委託費 補償費	機器点検整備業務委託ほか	7	38,728,800
東部処理区	汚水管	開削工ほか	101	224,657,400
	雨水管	管更新工ほか	11	216,538,300
	合流管	管更新工ほか	42	117,789,100
	処理場			
	ポンプ場	汚水ポンプ更新工ほか	16	177,918,400
	委託費 補償費	測量・調査ほか	14	19,156,500
新津処理区	汚水管	開削工ほか	35	90,199,032
	雨水管			
	合流管	制御盤更新工ほか	29	69,130,600
	処理場			
	ポンプ場	ポンプ取替工ほか	4	35,675,200
	委託費 補償費	実施設計	1	8,690,000

北部処理区	汚水管	汚水柵設置工ほか	12	30,976,000
	雨水管	防草コンクリート工ほか	2	4,611,200
	合流管	人孔蓋取替工ほか	33	71,379,000
	処理場			
	ポンプ場	水位計取替工ほか	3	7,381,000
	委託費	計画・検討ほか	10	32,423,600
	補償費	移設補償ほか	3	34,672,113
西部処理区	汚水管	汚水柵及び取付管布設工ほか	46	76,871,300
	雨水管	ゲート改修工ほか	3	14,553,000
	合流管	人孔蓋取替工ほか	2	781,000
	処理場			
	ポンプ場	制御ユニット盤更新工ほか	5	137,366,900
	委託費	積算・単価調査ほか	5	5,478,000
	補償費	移設補償	1	760,355
島見処理区	汚水管	人孔蓋取替工	1	682,000
	雨水管			
	合流管			
	処理場			
	ポンプ場			
	委託 補償			
<現年分 計>			624	3,401,280,083

<繰越分>		(単位:円)		
処理区	項目	工事概要	竣工件数	竣工金額
船見処理区	汚水管			
	雨水管			
	合流管	管更生工ほか	6	2,723,828,800
	処理場	脱水機整備工ほか	3	12,681,900
	ポンプ場	計装設備工ほか	2	171,518,600
	委託費 補償費	点検・診断ほか	7	126,590,200
中部処理区	汚水管	管布設工ほか	3	58,393,500
	雨水管	開渠工ほか	1	62,526,200
	合流管	管更生工ほか	8	309,566,400
	処理場	インバータ整備工ほか	5	29,218,000
	ポンプ場	受変電設備工ほか	4	183,020,200
	委託費	実施設計ほか	28	487,040,400
	補償費	移設補償	1	335,848
白根処理区	汚水管			
	雨水管			
	合流管			
	処理場	インバータ整備工ほか	2	33,660,000
ポンプ場				
委託費 補償費	改築工事委託に関する協定(JS)ほか	5	499,767,700	
東部処理区	汚水管	開削工ほか	1	20,513,900
	雨水管	管更生工ほか	1	31,991,300
	合流管	人孔蓋取替工ほか	3	4,664,000
	処理場			
	ポンプ場	原動機整備工ほか	9	418,988,900
	委託費 補償費	測量・調査ほか	13	192,802,500
新津処理区	汚水管			
	雨水管			
	合流管	制御盤更新工ほか	4	7,502,000
	処理場			
ポンプ場				
委託費 補償費	測量・調査ほか	2	43,774,500	
北部処理区	汚水管	開削工	1	12,894,200
	雨水管			
	合流管	監視通報装置更新工ほか	2	3,575,000
	処理場			
	ポンプ場			
委託費	実施設計ほか	4	62,463,500	
補償費	移設補償	1	17,503,520	
西部処理区	汚水管	ポンプ更新工	1	24,018,500
	雨水管			
	合流管	汚水柵取付工ほか	2	1,777,600
	処理場			
	ポンプ場	場内整備工	1	100,280,400
	委託費 補償費	実施設計ほか	4	46,861,100

島見処理区	汚水管 雨水管 合流管 処理場 ポンプ場 委託 補償	攪拌機駆動部取替工ほか	2	34,430,000
<繰越分 計>			126	5,722,188,668
合計			750	9,123,468,751

(2) 農業集落排水建設事業の概況

<現年分>		(単位:円)		
処理区	項目	工事概要	竣工件数	竣工金額
西野処理区	汚水管 処理場 委託費			
大淵処理区	汚水管 処理場 委託費	逆止弁取替工	3	3,355,000
両川処理区	汚水管 処理場 委託費			
<現年分 計>			3	3,355,000

<繰越分>		(単位:円)		
処理区	項目	工事概要	竣工件数	竣工金額
西野処理区	汚水管 処理場 委託費			
大淵処理区	汚水管 処理場 委託費			
両川処理区	汚水管 処理場 委託費			
<繰越分 計>			0	0
合計			3	3,355,000

4 業 務

(1) 有収水量及び下水道使用料収益(税抜き)の状況

	令 和 7 年 度	
	有 収 水 量 (m ³)	下 水 道 使 用 料 収 益 (円)
10月	5,806,984	986,566,536
11月	5,680,882	987,411,271
12月	5,715,991	968,199,307
1月	5,744,520	993,409,659
2月	5,884,242	997,094,733
3月	5,491,007	953,004,033
下半期 計	34,323,626	5,885,685,539

令和7年度

水道事業会計 業務状況報告書

(下 半 期)

新 潟 市 水 道 局

令和7年度業務報告(下半期)

水道事業

1. 概況

(1)総括事項

・配水量の状況

今期の配水量は46,477,819 m^3 となり、昨年同期と比較して723,462 m^3 、率にして1.53%の減となりました。

月別での比較では、1月が4,974 m^3 、率にして0.1%の増加となっていることを除いて、1.1%～2.8%の減少となっています。

近年は配水量の減少が続いていますが、最大の減少要因と考えられる人口減少が継続していることから、今後も減少傾向は続くものと予想されます。

・主要な建設改良事業の執行状況

今後10年間の事業運営の方針を示した「新潟市水道事業経営計画～マスタープラン2034～」の初年度にあたる本年度は、当計画に掲げる目標の実現に向け、諸施策を推進しました。

浄配水施設では、老朽化設備の更新や耐震化を図るため、令和7年度からの4か年継続事業となる「巻浄水場施設整備事業」及び「竹尾配水場施設整備事業」に着手いたしました。

管路施設では、基幹管路及び配水支管の計画的更新に取り組み、引き続き整備を進めるとともに、重要施設として位置付けている行政機関向けの配水管の耐震化を進めました。

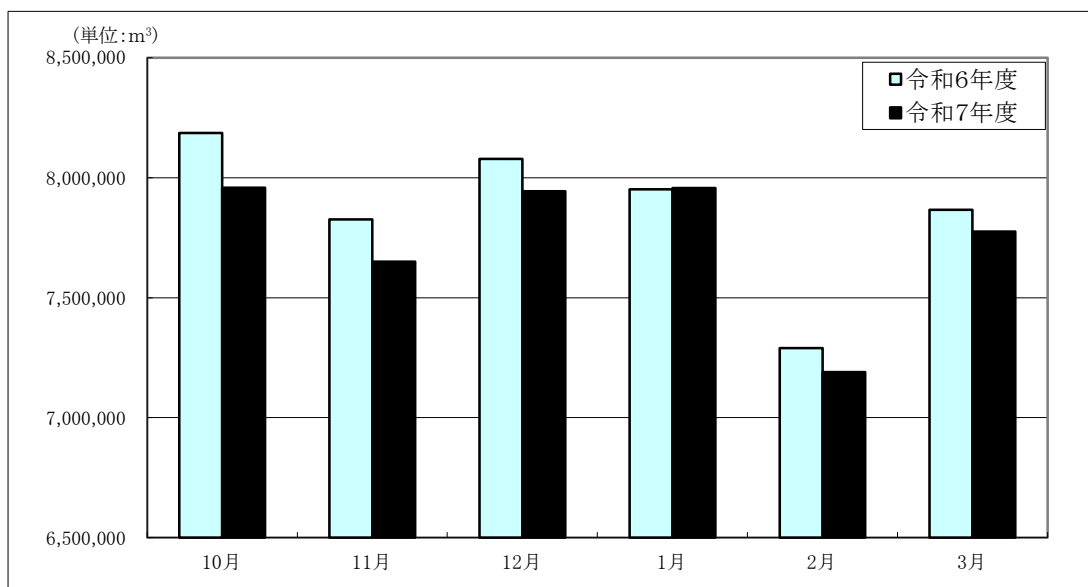
配水管関連事業の今期配水管布設延長

・基幹管路更新事業	2,922.5 m	・配水支管更新事業	4,717.7 m
・基幹管路整備事業	401.2 m	・配水支管整備工事	3,032.5 m

配水量比較(令和6年度下半期・令和7年度下半期)

(単位 m^3)

	10月	11月	12月	1月	2月	3月	計
令和6年度	8,185,841	7,827,054	8,078,374	7,952,259	7,290,860	7,866,893	47,201,281
令和7年度	7,957,790	7,651,372	7,943,993	7,957,233	7,190,865	7,776,566	46,477,819



(2) 議会議決事項

議案番号	事 項	議決年月日
議案第101号	令和7年度新潟市水道事業会計補正予算(第2号)	令和7年12月25日
議案第108号	新潟市水道事業管理者の給与に関する条例の一部改正について	令和7年12月25日
議案第153号	令和7年度新潟市水道事業会計補正予算(第3号)	令和7年12月25日
議案第11号	令和8年度新潟市水道事業会計予算	令和8年3月23日

(3) 行政官庁許認可事項

該当事項なし

(4)職員に関する事項

(令和8年3月31日現在)

区 分	特別職	一般職			合計
		正職員	再任用職員	会計年度 任用職員	
局 長	1 人	人	人	人	1 人
総 務 部	部 長	1			1
	参 事		2		2
	部 副 参 事	1			1
	経 営 管 理 課	8		1	9
	総 務 課	17	1	3	21
	経 理 課	11		2	13
	営 業 課	12		7	19
	技 術 管 理 室	5	2		7
	料 金 課	16	2	6	24
技 術 部	部 長	1			1
	部 次 長	2			2
	計 画 整 備 課	26		1	27
	管 路 課	30	3	1	34
	給 水 装 置 課	20	2	8	30
	浄 水 課	72	8	6	86
	水 質 管 理 課	18	3	2	23
	中央工事事務所	21	1	3	25
	秋葉工事事務所	18	7	2	27
	北工事事務所	14			14
	西蒲工事事務所	13		1	14
計	1	306	31	43	381

(5)料金その他供給条件の設定、変更に関する事項

該当事項なし

2. 経理の状況

(1) 収入及び支出の概況

ア 収益的収入及び支出

収 入

(単位:千円)

科 目	予 算 額				今期決算額	決算額累計	決算比率
	当 初	補 正	繰 越	計			
1 事業収益	20,958,732	0	0	20,958,732	11,074,118	21,069,127	100.53%
(1) 営業収益	19,517,462	0	0	19,517,462	9,713,461	19,565,040	100.24%
(2) 営業外収益	1,431,911	0	0	1,431,911	1,348,192	1,488,492	103.95%
(3) 特別利益	9,359	0	0	9,359	12,465	15,595	166.63%

支 出

(単位:千円)

科 目	予 算 額				今期決算額	決算額累計	決算比率
	当 初	補正・流用	繰 越	計			
1 事業費	18,204,010	△ 9,431	123,970	18,318,549	13,231,569	17,447,840	95.25%
(1) 営業費用	17,380,947	△ 93,700	123,970	17,411,217	12,394,955	16,239,760	93.27%
(2) 営業外費用	656,857	67,610	0	724,467	775,483	1,092,011	150.73%
(3) 特別損失	161,206	16,659	0	177,865	61,131	116,069	65.26%
(4) 予備費	5,000	0	0	5,000	0	0	0.00%

イ 資本的収入及び支出

収 入

(単位:千円)

科 目	予 算 額				今期決算額	決算額累計	決算比率
	当 初	補 正	繰 越	計			
1 資本的収入	4,923,104	1,279,606	1,335,009	7,537,719	3,554,918	3,589,911	47.63%
(1) 企業債	3,479,000	803,000	1,025,000	5,307,000	2,755,000	2,755,000	51.91%
(2) 国庫補助金	451,089	332,606	150,000	933,695	318,830	318,830	34.15%
(3) 出資金	168,000	144,000	93,000	405,000	190,000	190,000	46.91%
(4) 固定資産売却代金	1	0	0	1	46	46	4600.00%
(5) 消火栓設置金 負担	76,764	0	0	76,764	26,088	42,366	55.19%
(6) 補償金	748,250	0	67,009	815,259	264,954	283,669	34.79%

支 出

(単位:千円)

科 目	予 算 額				今期決算額	決算額累計	決算比率
	当 初	補正・流用	繰 越	計			
1 資本的支出	11,869,489	1,669,132	3,122,955	16,661,576	7,963,959	11,068,172	66.43%
(1) 建設改良費	8,435,517	1,669,132	3,122,955	13,227,604	6,256,386	7,664,481	57.94%
(2) 企業債還金	3,403,692	0	0	3,403,692	1,707,573	3,403,691	100.00%
(3) 国庫補助金返還金	30,280	0	0	30,280	0	0	0.00%

(2) 企業債の概況

(単位:千円)

借 入 先	前期末残高	今 期 中 元 利 償 還 金			今期借入金	今期末残高
		元 金	利 息	計		
財 務 省	44,506,481	1,337,697	254,387	1,592,084	2,755,000	45,923,784
地方公共団体金融機構	4,532,349	346,400	44,410	390,810	0	4,185,949
新潟県信用組合	399,523	23,476	448	23,924	0	376,047
しんきん証券(株)	1,165,000	0	17,475	17,475	0	1,165,000
計	50,603,353	1,707,573	316,720	2,024,293	2,755,000	51,650,780

3. 工 事

(1)基幹管路更新事業

工 事 場 所	工 事 内 容	竣工年月日	工事費(円)
西 蒲 区 樋 曾 地 内	DIP φ 150 ~ 33.9 m	7.10.31	65,241,000
江 南 区 駒 込 地 内	DIP φ 900 ~ 180.3 m	7.10.31	110,136,400
江 南 区 横 越 地 内	DIP φ 900 ~ 200.3 m	8.2.27	112,543,200
西 区 小 針 西 2 丁 目 他 地 内	DIP φ 500 ~ 255.2 m	8.1.30	93,491,200
西 小 針 台 2 丁 目 他 地 内	DIP φ 500 ~ 250.4 m	8.1.30	95,857,300
西 区 寺 尾 西 2 丁 目 他 地 内	DIP φ 500 ~ 259.3 m	8.1.30	92,203,100
江 南 区 丸 山 ノ 内 善 之 丞 組 地 内	DIP φ 900 ~ 168.5 m	8.3.13	105,028,000
南 区 田 中 他 地 内	DIP φ 200 ~ 4.4 m HPPE φ 75 ~ 176.7 m	8.2.27	141,076,364
南 区 戸 頭 地 内	DIP φ 200 ~ 15.9 m DIP φ 100 ~ 57.7 m HPPE φ 75 ~ 384.4 m HPPE φ 50 ~ 3.5 m	8.3.13	164,465,961
北 区 樋 ノ 入 地 内	DIP φ 150 ~ 293.6 m	8.3.13	23,774,300
北 区 下 大 谷 内 地 内	DIP φ 500 ~ 274.2 m	8.3.13	87,523,700
北 区 木 崎 他 地 内	DIP φ 500 ~ 322.6 m DIP φ 250 ~ 11.4 m DIP φ 150 ~ 30.2 m	8.2.27	136,147,000
東 区 竹 尾 他 地 内	耐震補強金具設置工事	8.1.30	35,029,500

(2)基幹管路整備事業

工 事 場 所	工 事 内 容	竣工年月日	工事費(円)
西 区 亀 貝 地 内	DIP φ 500 ~ 369.9 m DIP φ 250 ~ 4.8 m	8.3.13	173,288,500
西 蒲 区 岩 室 温 泉 他 地 内	DIP φ 200 ~ 23.5 m DIP φ 150 ~ 2.0 m HPPE φ 75 ~ 1.0 m	8.3.13	22,936,100

(3)配水支管更新事業

工 事 場 所	工 事 内 容	竣工年月日	工事費(円)
東 区 幸 栄 2 丁 目 地 内	DIP φ 200 ~ 2.1 m DIP φ 150 ~ 155.0 m	7.11.14	72,165,500
東 区 北 葉 町 他 地 内	DIP φ 150 ~ 44.6 m DIP φ 100 ~ 4.5 m HPPE φ 75 ~ 232.6 m HPPE φ 50 ~ 11.7 m SUS φ 150 ~ 24.2 m	7.12.19	125,496,800
東 区 中 木 戸 地 内	DIP φ 100 ~ 223.6 m	7.10.31	69,757,600
中央区古町通13番町他地内	DIP φ 100 ~ 191.0 m	8.1.30	66,414,700
中央区上大川前通6番町地内	HPPE φ 75 ~ 20.8 m HPPE φ 50 ~ 184.2 m	8.1.30	52,735,100

工 事 場 所	工 事 内 容	竣工年月日	工事費(円)
中央区白山浦1丁目地内	DIP φ 150 ~ 111.8 m DIP φ 100 ~ 1.6 m DIP φ 75 ~ 5.7 m HPPE φ 75 ~ 86.2 m HPPE φ 50 ~ 5.4 m	8.1.30	61,333,800
中央区文京町地内	DIP φ 75 ~ 4.0 m HPPE φ 75 ~ 160.7 m HPPE φ 50 ~ 156.7 m	8.3.13	65,133,200
中央区天神尾1丁目他地内	DIP φ 100 ~ 150.7 m HPPE φ 75 ~ 89.7 m HPPE φ 50 ~ 39.4 m	8.3.13	80,492,500
中央区米山2丁目他地内	DIP φ 100 ~ 84.7 m HPPE φ 75 ~ 106.9 m HPPE φ 50 ~ 36.7 m	8.3.19	64,663,500
東区小金台地内	DIP φ 100 ~ 3.1 m DIP φ 75 ~ 3.7 m HPPE φ 75 ~ 128.8 m HPPE φ 50 ~ 180.3 m	8.3.19	61,936,600
東区中木戸地内	DIP φ 150 ~ 146.1 m DIP φ 100 ~ 52.2 m HPPE φ 50 ~ 14.9 m	8.1.30	76,896,600
中央区花園2丁目他地内	DIP φ 100 ~ 78.7 m	7.12.12	17,070,900
西蒲区小吉地内	DIP φ 150 ~ 247.4 m HPPE φ 50 ~ 12.8 m	7.10.31	39,452,600
中央区上所3丁目地内	DIP φ 100 ~ 55.6 m	8.3.13	25,964,400
東区紫竹5丁目地内	DIP φ 200 ~ 84.5 m	7.12.12	17,567,000
江南区亀田向陽1丁目地内	DIP φ 100 ~ 5.9 m HPPE φ 75 ~ 67.5 m	8.3.13	18,661,500
南区鱈渦地内	DIP φ 100 ~ 129.6 m	8.3.23	35,580,600
北区太田地内	DIP φ 150 ~ 39.5 m DIP φ 100 ~ 13.1 m DIP φ 75 ~ 5.4 m HPPE φ 75 ~ 89.6 m	8.3.6	62,570,200
西蒲区小吉他地内	HPPE φ 50 ~ 97.5 m	8.3.13	16,574,800
南区白根地内	DIP φ 250 ~ 6.4 m DIP φ 200 ~ 39.6 m DIP φ 150 ~ 6.7 m DIP φ 100 ~ 9.8 m	8.3.19	41,893,500
北区太夫浜地内	DIP φ 150 ~ 162.5 m	7.12.10	46,043,800
北区太夫浜地内	DIP φ 150 ~ 157.5 m SUS φ 150 ~ 3.7 m SUS φ 100 ~ 4.1 m	8.1.30	46,057,000
西蒲区橋本地内	DIP φ 200 ~ 377.5 m	8.3.13	82,065,500

(4)配水支管整備工事

工 事 場 所	工 事 内 容	竣工年月日	工事費(円)
西蒲区赤鍬地内	HPPE φ 75 ~ 62.6 m HPPE φ 50 ~ 25.0 m	8.2.27	11,539,000
中央区笹口地内	DIP φ 200 ~ 181.9 m DIP φ 150 ~ 7.2 m	8.2.13	66,370,084
西区善久地内	DIP φ 150 ~ 32.1 m DIP φ 100 ~ 271.1 m HPPE φ 50 ~ 308.5 m	8.2.20	115,152,235
西区笠木他地内	DIP φ 250 ~ 62.2 m DIP φ 100 ~ 121.8 m HPPE φ 50 ~ 47.3 m	8.3.13	51,157,051

工 事 場 所	工 事 内 容	竣工年月日	工事費(円)
江南区天野2丁目地内	DIP φ 100 ~ 105.0 m HPPE φ 50 ~ 118.2 m	7.11.28	47,323,078
中央区天神1丁目他地内	DIP φ 150 ~ 37.3 m DIP φ 100 ~ 10.0 m	8.1.30	30,583,300
西区小新大通2丁目他地内	DIP φ 150 ~ 2.1 m	7.12.12	34,514,700
中央区鏡が岡地内	DIP φ 150 ~ 88.8 m HPPE φ 50 ~ 69.0 m	8.1.30	41,859,400
江南区旭3丁目他地内	DIP φ 100 ~ 46.4 m	8.3.13	19,221,400
北区松浜7丁目他地内	DIP φ 150 ~ 58.6 m	7.12.12	23,865,600
西蒲区羽黒地内	DIP φ 150 ~ 188.6 m	7.10.20	17,304,100
西蒲区大原地内	DIP φ 150 ~ 137.7 m HPPE φ 75 ~ 10.9 m HPPE φ 50 ~ 54.1 m	8.3.13	37,125,000

(5) 浄水場等施設整備工事

工 事 場 所	工 事 内 容	竣工年月日	工事費(円)
阿賀野川浄水場	不断水仕切弁設置工事	8.3.13	66,952,600
信濃川浄水場	受電引込ケーブル更新工事	8.3.13	23,650,000
満願寺浄水場	監視制御設備機能増設工事	8.3.13	155,445,400
戸頭浄水場	監視制御設備機能増設工事	8.3.13	16,337,200
戸頭浄水場	薬品注入設備更新工事	8.3.13	274,462,100
戸頭浄水場	監視制御設備機能増設工事	8.3.23	13,090,000
巻浄水場	沈澱池フロキユレータ駆動部更新工事	8.1.16	17,270,000
南山配水場	引込気中開閉器更新工事	8.3.6	11,911,900
内島見配水場	保護継電器更新工事	8.2.27	10,560,000
金津ポンプ場	電気計装設備更新工事	8.3.13	293,078,500

4. 業 務

(1)給水に関する事項

ア 給水区域内における給水人口、世帯数及び戸数

区 分	令和7年度下半期	前期に対する増減
給 水 人 口	748,797 人	△ 5,171 人
給 水 世 帯 数	352,006 世帯	△ 118 世帯
給 水 戸 数	339,563 戸	△ 2,197 戸

イ 取 水 量

区 分		取水量(m ³)	
信濃川系	信濃川取水場	青山浄水場	9,834,544
		信濃川浄水場	10,737,800
		小 計	20,572,344
阿賀野川系	阿賀野川浄水場	11,578,950	
	満願寺浄水場	4,611,688	
中ノ口川系	戸頭浄水場	4,142,313	
西川系	巻浄水場	2,473,926	
合 計		43,379,221	

ウ 受 水 量

区 分	受水量(m ³)
新潟東港地域水道用水供給企業団	4,085,612
阿 賀 野 市	32,915
五 泉 市	288
計	4,118,815

エ 配水量

(単位:m³)

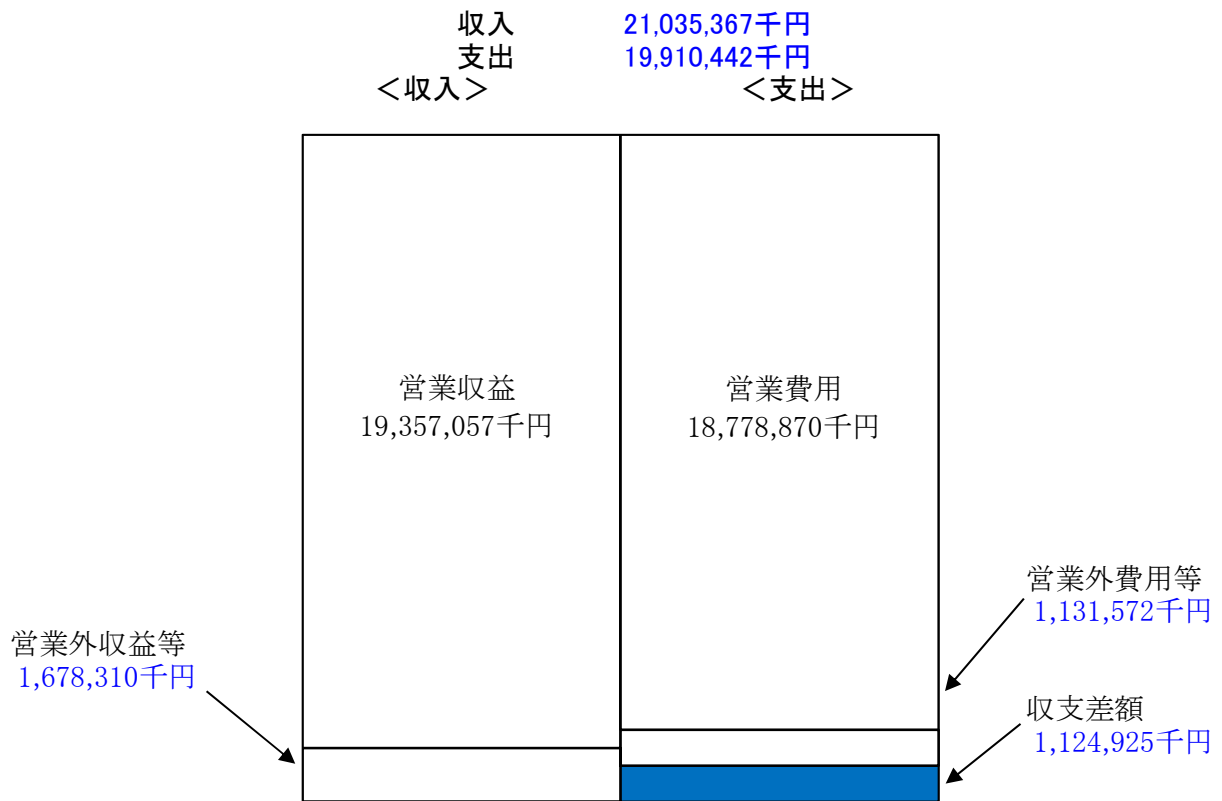
区 分		配水量	最 高	最 低	平 均
信濃川系	青山浄水場	9,751,909	272,089 (1月26日)	230,249 (1月1日)	255,373
	信濃川浄水場	10,361,465			
阿賀野川系	阿賀野川浄水場	11,476,259			
	南浜配水場	1,310,078			
	満願寺浄水場	4,370,356			
	内島見配水場	2,775,534			
中ノ口川系	戸頭浄水場	4,115,576			
西川系	巻浄水場	2,283,495			
そ の 他		33,203			
計		46,477,875			
一人一日当りの配水量			361.8 リットル	305.8 リットル	339.9 リットル

オ 有収水量及び給水収益(税抜き)

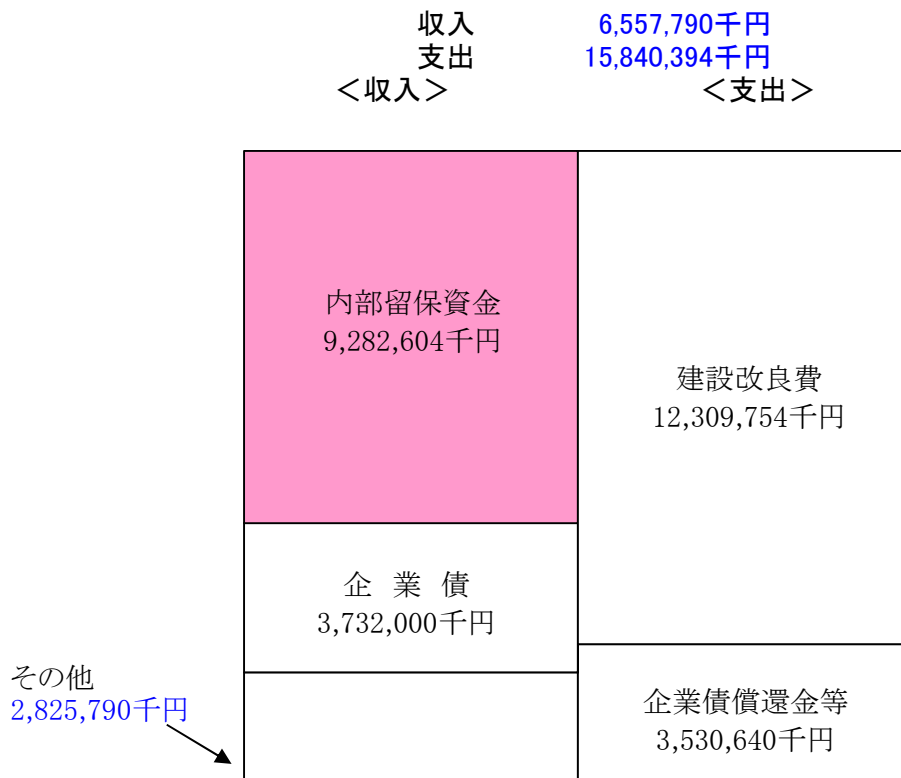
区 分	有収水量(m ³)	給水収益(円)	供給単価(円)
一 般 用	43,606,729	8,386,564,584	192.32
浴 場 用	47,306	1,536,960	32.49
船 舶 給 水 用	41,888	5,571,074	133.00
そ の 他	1,390	184,870	133.00
分 水 用	26	4,750	182.69
計	43,697,339	8,393,862,238	192.09

令和8年度 予算の概要(税込み)

1 収益的収入及び支出



2 資本的収入及び支出



令和7年度業務報告（下半期）

新潟市病院事業

1. 事業の概要

(1) 総括事項

令和7年度も「患者とともにある全人的医療」を基本理念のもと、重症・専門・救急を中心に、質の高い、そして患者さんに信頼される医療を提供しました。

下半期の患者動向は次表のとおりですが、一般病床における前年同期との比較では、入院患者数が5,755人(5.7%)、一日平均では31人増加し、病床利用率は4.8ポイント増加しました。また、外来は、診療日数が1日少なかったことで318人(0.3%)の減少となりましたが、一日平均では5人増加しました。入院と外来を合わせた延患者数合計では5,437人(2.5%)の増加となりました。

令和7年度を総括すると、年間患者数は前年度に比べ外来患者数が424人増加するとともに、病院全体で病床利用率の増加に向けた取り組みを進めたことで一般病床の入院患者数が11,980人(6.1%)の増加となりました。医業収益は、診療単価の増加により前年同期と比べ8.4%増の25,605,690千円となりましたが、給与費、材料費などの医業費用も増加し、前年同期と比べ7.3%増の30,525,431千円となり、約49億円の医業損失となりました。

今後も、厳しい経営環境が続きますが、高度急性期医療を提供する病院として、救急医療を中心に当院の治療を必要とする患者さんを積極的に受け入れるとともに、収支の状況に注視しながら、地域の基幹病院としての役割を果たすような病院運営を行ってまいります。

※患者数比較(今期)

区 分	入 院			外 来		延患者数計
	延患者数	1日平均	病床利用率	延患者数	1日平均	
令和7年度下半期	精神(850)	精神(2.9)				精神(850)
	感染(77)	感染(0.1)				感染(77)
	106,006人	582人	89.3%	118,396人	1,003人	224,402人
令和6年度下半期	精神(528)	精神(4.0)				精神(729)
	感染(12)	感染(0.2)				感染(42)
	100,251人	551人	84.5%	118,714人	998人	218,965人
差引増減	5,755人	31人	—	△318人	5人	5,437人
対前年同期比	105.7%	—	—	99.7%	—	102.5%

()は精神科患者、感染症患者、別掲

※患者数比較(年間)

区 分	入 院			外 来		延患者数計
	延患者数	1日平均	病床利用率	延患者数	1日平均	
令和7年度	精神(1,694)	精神(4.6)				精神(1,694)
	感染(179)	感染(0.5)				感染(179)
	209,007人	573人	87.8%	239,081人	988人	448,088人
令和6年度	精神(1,154)	精神(3.2)				精神(1,154)
	感染(17)	感染(0.0)				感染(17)
	197,027人	540人	82.8%	238,657人	982人	435,684人
差引増減	11,980人	33人	—	424人	6人	12,404人
前年度比	106.1%	—	—	100.2%	—	102.8%

()は精神科患者、感染症患者、別掲

(2) 議会議決事項

令和7年度下半期中に議決された病院事業関係の議決事項は次のとおりである。

議案番号	事 項	議決年月日
議案第102号	令和7年度新潟市病院事業会計補正予算(第1号)	令和7年12月25日
議案第109号	新潟市病院事業管理者の給与に関する条例の一部改正について	令和7年12月25日
議案第161号	令和7年度新潟市病院事業会計補正予算(第2号)	令和8年2月19日
議案第12号	令和8年度新潟市病院事業会計予算	令和8年3月23日
議案第31号	新潟市病院事業使用料及び手数料条例の一部改正について	令和8年3月23日

(3) 行政官庁許認可事項

申請年月日	申請先	件 名	許認可年月日
令和7年10月3日	新潟市保健所	病院構造設備使用許可申請	令和7年10月6日
令和7年12月4日	新潟市保健所	病院構造設備使用許可申請	令和7年12月5日
令和8年3月13日	新潟市保健所	病院構造設備使用許可申請	令和8年3月16日

(4) 職員に関する事項

(令和8年3月31日現在)

区 分	職 員		臨時職員	会計年度 任用職員	合計
	正職員	再任用			
医師・歯科医師	129 人	人	人	96 人	225 人
助産師・看護師	838 人	14 人	人	35 人	887 人
医療技術員	193 人	7 人	人	30 人	230 人
事務員	74 人	2 人	1 人	134 人	211 人
技能労務員	人	人	人	59 人	59 人
保育士	2 人	人	人	3 人	5 人
計	1,236 人	23 人	1 人	357 人	1,617 人

2. 経理の状況

(1) 収益的収入及び支出

ア. 収 入

(単位：千円)

科 目	予 算 額			今期執行額	執行累計
	当 初	補正・流用	計		
1. 事業収益	28,850,796	167,000	29,017,796	14,662,033	29,944,275
(1) 医業収益	25,228,679		25,228,679	13,028,945	25,605,690
(2) 医業外収益	3,622,117	167,000	3,789,117	1,541,816	4,139,583
(3) 特別利益				91,272	199,002

イ. 支 出

(単位：千円)

科 目	予 算 額			今期執行額	執行累計
	当 初	補正・流用	計		
1. 事業費用	30,188,363	1,018,951	31,207,314	17,361,774	30,978,404
(1) 医業費用	29,732,071	982,418	30,714,489	17,067,917	30,525,431
(2) 医業外費用	440,602		440,602	244,089	401,751
(3) 特別損失	14,690	36,533	51,223	49,768	51,222
(4) 予備費	1,000		1,000		

ウ. 差引収支(税込決算収支)

(単位：千円)

項 目	差 引 予 算 額			今期収支	累計収支 (税込決算収支)
	当 初	補正・流用	計		
収益的収支	△1,337,567	△851,951	△2,189,518	△2,699,741	△1,034,129

(2) 資本的収入及び支出

ア. 収 入

(単位：千円)

科 目	予 算 額				今期執行額	執行累計
	当 初	補 正	繰越額	計		
1. 資本的収入	5,575,846	100,000	△ 479,700	5,196,146	3,865,453	5,005,567
(1) 企業債	4,578,800	20,000	△ 399,700	4,199,100	3,326,700	3,969,100
(2) 補助金		80,000	△ 80,000		5,049	5,049
(3) 負担金交付金	997,046			997,046	499,331	997,045
(4) 固定資産売却代金					34,373	34,373

イ. 支 出

(単位：千円)

科 目	予 算 額				今期執行額	執行累計
	当 初	補 正	繰越額	計		
1. 資本的支出	6,296,507	100,000	△ 479,685	5,916,822	4,061,213	5,693,116
(1) 建設改良費	4,590,274	100,000	△ 479,685	4,210,589	3,206,669	3,986,883
(2) 企業債償還金	1,706,233			1,706,233	854,544	1,706,233

ウ. 差引収支(税込決算収支)

(単位：千円)

項 目	差 引 予 算 額				今期収支	累計収支 (税込決算収支)
	当 初	補 正	繰越額	計		
資本的収支	△720,661		△15	△720,676	△195,760	△687,549

資本的収入額が資本的支出額に不足する額687,549千円は当年度消費税及び地方消費税資本的収支調整額7,128千円及び過年度損益勘定留保資金680,421千円で補填した。

(3) 企業債及び一時借入金の状況

ア. 企業債の状況

(単位：千円)

事業名	前期残高	今期増加高	今期中元利償還高			今期末残高
			元金	利息	計	
市民病院 建設改良事業	18,219,514	3,326,700	854,544	156,655	1,011,199	20,691,670

イ. 一時借入金の状況

該当事項なし

令和8年度病院事業会計予算の概要

1. 収益的収入および支出

(収 入)

(単位：千円)

科 目	金 額
第1款 市民病院事業収益	31,155,346
第1項 医業収益	27,168,160
第2項 医業外収益	3,987,186

(支 出)

(単位：千円)

科 目	金 額
第1款 市民病院事業費用	32,058,956
第1項 医業費用	31,564,344
第2項 医業外費用	483,612
第3項 特別損失	10,000
第4項 予備費	1,000

2. 資本的収入および支出

(収 入)

(単位：千円)

科 目	金 額
第1款 市民病院資本的収入	2,713,506
第1項 企業債	1,578,400
第2項 負担金交付金	1,135,106

(支 出)

(単位：千円)

科 目	金 額
第1款 市民病院資本的支出	3,553,050
第1項 建設改良費	1,590,862
第2項 企業債償還金	1,962,188

資本的収入額が資本的支出額に対して不足する額839,544千円は、当年度消費税及び地方消費税資本的収支調整額2,906千円及び過年度損益勘定留保資金836,638千円で補填するものとする。