

令和7年度 一般会計及び特別会計執行状況(令和7年9月30日現在)

1 一般会計

(単位:千円)

歳 入				歳 出			
区 分	予算現額	収入済額	差 引	区 分	予算現額	支出済額	差 引
1 市税	139,815,803	79,634,552	60,181,251	1 議会費	1,027,329	509,790	517,539
2 地方譲与税	3,224,887	936,573	2,288,314	2 総務費	49,062,796	20,149,254	28,913,542
3 利子割交付金	32,833	73,402	-40,569	3 民生費	150,970,038	61,750,256	89,219,782
4 配当割交付金	691,817	147,793	544,024	4 衛生費	30,911,222	11,970,480	18,940,742
5 株式等譲渡所得割交付金	612,293		612,293	5 労働費	683,965	307,552	376,413
6 分離課税所得割交付金	114,742		114,742	6 農林水産業費	6,967,338	2,714,308	4,253,030
7 法人事業税交付金	1,970,765	979,096	991,669	7 商工費	11,878,754	7,278,302	4,600,452
8 地方消費税交付金	21,654,380	13,139,348	8,515,032	8 土木費	74,035,516	22,837,132	51,198,384
9 ゴルフ場利用税交付金	19,168	4,548	14,620	9 消防費	11,359,978	5,011,672	6,348,306
10 環境性能割交付金	621,335	114,604	506,731	10 教育費	70,451,947	29,396,709	41,055,238
11 軽油引取税交付金	4,936,658	2,140,176	2,796,482	11 災害復旧費	8,204,065	593,733	7,610,332
12 国有提供施設等所在市町村助成交付金	7,811		7,811	12 公債費	48,514,563		48,514,563
13 地方特例交付金	1,085,000	1,062,015	22,985	13 諸支出金	4,797,839	4,697,677	100,162
14 地方交付税	84,914,000	59,483,219	25,430,781	14 予備費	100,000		100,000
15 交通安全対策特別交付金	224,711	91,951	132,760				
16 石油貯蔵施設立地対策等交付金	60,274		60,274				
17 分担金及び負担金	683,720	197,088	486,632				
18 使用料及び手数料	7,634,316	3,706,798	3,927,518				
19 国庫支出金	93,853,288	24,705,126	69,148,162				
20 県支出金	25,933,786	3,155,635	22,778,151				
21 財産収入	5,053,303	2,113,452	2,939,851				
22 寄附金	1,836,000	265,631	1,570,369				
23 繰入金	425,363	54,412	370,951				
24 繰越金	5,731,693	11,411,180	-5,679,487				
25 諸収入	15,590,906	1,522,573	14,068,333				
26 市債	52,236,500		52,236,500				
計	468,965,352	204,939,172	264,026,180	計	468,965,350	167,216,865	301,748,485

2 特別会計

(単位:千円)

区 分	予算現額	収 支 の 状 況		
		収入済額	支出済額	差 引
国民健康保険事業会計	69,937,301	26,240,202	26,259,095	-18,893
中央卸売市場事業会計	1,120,948	361,808	339,947	21,861
と畜場事業会計	531,234	53,674	125,260	-71,586
土地取得事業会計	1,176,546	401,745	406,194	-4,449
母子父子寡婦福祉資金貸付事業会計	589,318	666,699	302,752	363,947
介護保険事業会計	88,009,467	35,640,247	35,780,086	-139,839
公債管理事業会計	80,062,601	9,036,647	32,384,360	-23,347,713
後期高齢者医療事業会計	12,073,142	4,521,781	4,838,232	-316,451
計	253,500,557	76,922,803	100,435,926	-23,513,123

市 税 の 状 況

令和7年9月30日 現在

(単位 千円)

税 目	区 分	予 算 現 額			調 定 済 額			収 入 済 額			収 入 歩 合 A			前年同期収入歩合 B			差し引き A-B		
		現年課税分	滞納繰越分	計	現年課税分	滞納繰越分	計	現年課税分	滞納繰越分	計	現年	繰越	計	現年	繰越	計	現年	繰越	計
普 定 通 税	(1) 市町村民税	67,698,261	373,889	68,072,150	66,280,993	1,445,910	67,726,903	33,905,631	207,665	34,113,296	51.2	14.4	50.4	48.7	13.0	47.8	2.5	1.4	2.6
	イ 個人	57,397,018	354,508	57,751,526	59,994,537	1,309,863	61,304,400	27,700,836	198,460	27,899,296	46.2	15.2	45.5	42.8	13.8	42.1	3.4	1.4	3.4
	均等割	1,229,094	7,591	1,236,685	1,241,567	27,107	1,268,674	573,260	4,107	577,367	46.2	15.2	45.5	42.8	13.8	42.1	3.4	1.4	3.4
	所得割	56,167,924	346,917	56,514,841	58,752,970	1,282,756	60,035,726	27,127,576	194,353	27,321,929	46.2	15.2	45.5	42.8	13.8	42.1	3.4	1.4	3.4
	ロ 法人	10,301,243	19,381	10,320,624	6,286,456	136,047	6,422,503	6,204,795	9,205	6,214,000	98.7	6.8	96.8	99.2	4.4	97.1	-0.5	2.4	-0.3
	均等割	2,806,051	5,279	2,811,330	1,592,491	34,464	1,626,955	1,571,805	2,332	1,574,137	98.7	6.8	96.8	99.2	4.4	97.1	-0.5	2.4	-0.3
	法人税割	7,495,192	14,102	7,509,294	4,693,965	101,583	4,795,548	4,632,990	6,873	4,639,863	98.7	6.8	96.8	99.2	4.4	97.1	-0.5	2.4	-0.3
	(2) 固定資産税	50,437,385	327,976	50,765,361	51,047,469	1,468,739	52,516,208	31,666,327	158,540	31,824,867	62.0	10.8	60.6	54.9	13.0	53.7	7.1	-2.2	6.9
	イ 純固定資産税	50,215,952	327,976	50,543,928	50,826,035	1,468,739	52,294,774	31,444,893	158,540	31,603,433	61.9	10.8	60.4	54.7	13.0	53.6	7.2	-2.2	6.8
	土地	18,012,023	117,642	18,129,665	18,203,299	526,028	18,729,327	11,261,960	56,781	11,318,741	61.9	10.8	60.4	54.7	13.0	53.6	7.2	-2.2	6.8
	家屋	24,258,626	158,441	24,417,067	24,427,598	705,893	25,133,491	15,112,790	76,196	15,188,986	61.9	10.8	60.4	54.7	13.0	53.6	7.2	-2.2	6.8
	償却資産	7,945,303	51,893	7,997,196	8,195,138	236,818	8,431,956	5,070,143	25,563	5,095,706	61.9	10.8	60.4	54.7	13.0	53.6	7.2	-2.2	6.8
	ロ 市町村交付金	221,433	0	221,433	221,434	0	221,434	221,434	0	221,434	100.0	0.0	100.0	100.0	0.0	100.0	0.0	0.0	0.0
	(3) 軽自動車税	2,650,999	14,182	2,665,181	2,602,634	75,556	2,678,190	2,557,419	6,212	2,563,631	98.3	8.2	95.7	98.3	8.8	95.6	0.0	-0.6	0.1
	(4) 市たばこ税	5,174,192	0	5,174,192	2,623,823	0	2,623,823	2,185,242	0	2,185,242	83.3	0.0	83.3	82.8	0.0	82.8	0.5	0.0	0.5
	(5) 鉱産税	86,370	0	86,370	47,915	0	47,915	43,891	0	43,891	91.6	0.0	91.6	86.0	0.0	86.0	5.6	0.0	5.6
(6) 特別土地保有税	0	0	0	0	0	0	0	0	0	0.0	0.0	0.0	0.0	0.0	0.0	0.0	0.0	0.0	
法定外普通税																			
計	126,047,207	716,047	126,763,254	122,602,834	2,990,205	125,593,039	70,358,510	372,417	70,730,927	57.4	12.5	56.3	53.3	12.9	52.3	4.1	-0.4	4.0	
目 的 税	(1) 入湯税	29,911	0	29,911	13,837	6	13,843	13,828	0	13,828	99.9	0.0	99.9	100.0	0.0	100.0	-0.1	0.0	-0.1
	(2) 事業所税	4,699,691	7,306	4,706,997	3,730,848	24,506	3,755,354	3,702,743	1,755	3,704,498	99.2	7.2	98.6	99.0	5.0	98.5	0.2	2.2	0.1
	(3) 都市計画税	8,261,655	53,986	8,315,641	8,339,112	241,637	8,580,749	5,159,216	26,083	5,185,299	61.9	10.8	60.4	54.7	13.0	53.6	7.2	-2.2	6.8
	計	12,991,257	61,292	13,052,549	12,083,797	266,149	12,349,946	8,875,787	27,838	8,903,625	73.5	10.5	72.1	68.2	12.4	67.0	5.3	-1.9	5.1
合 計	139,038,464	777,339	139,815,803	134,686,631	3,256,354	137,942,985	79,234,297	400,255	79,634,552	58.8	12.3	57.7	54.7	12.8	53.7	4.1	-0.5	4.0	

1 「収入歩合」欄は、調定済額に対する収入済額の割合を小数点以下二位まで算出し、二位を四捨五入。

2 「前年同期の収入歩合」欄は、前年同期の「市税の状況」の「収入歩合」の「計」欄の数値を記載。

市債の状況

(単位:千円)

	区 分	令和6年度末現債高	令和7年度上半期		令和7年9月30日現在
			元金償還額	借入額	
一 般 会 計	1 普 通 債	346,169,601	23,793,023		322,376,578
	(1) 総 務	27,138,676	1,309,051		25,829,625
	(2) 民 生	12,982,322	682,002		12,300,320
	(3) 衛 生	13,597,053	932,879		12,664,174
	(4) 農 林 水 産	12,203,932	777,692		11,426,240
	(5) 商 工	1,802,380	68,998		1,733,382
	(6) 土 木	212,942,494	16,864,194		196,078,300
	(7) 公 営 住 宅	3,795,430	166,234		3,629,196
	(8) 消 防	10,140,330	614,247		9,526,083
	(9) 教 育	51,566,984	2,377,726		49,189,258
	2 災害復旧債	4,363,059	3,116		4,359,943
	(1) 農林水産業施設	89,190	3,036		86,154
	(2) 公共土木施設等	4,230,369	80		4,230,289
	(3) 歳入欠かん債	43,500			43,500
3 そ の 他	266,654,611	4,550,767		262,103,844	
(1) 減税補填債	187,764	77,208		110,556	
(2) 臨時財政対策債	250,563,201	3,598,838		246,964,363	
(3) 退職手当債	12,795,261	769,130		12,026,131	
(4) 減収補填債	3,108,385	105,591		3,002,794	
一般会計(計)	617,187,271	28,346,906		588,840,365	
特 別 会 計	中央卸売市場事業会計	1,480,782	132,650		1,348,132
	と畜場事業会計	1,897,464	22,560		1,874,904
	土地取得事業会計	949,307	399,667		549,640
	母子寡婦福祉資金事業会計	2,825,050			2,825,050
	特別会計(計)	7,152,603	554,877		6,597,726
合 計	624,339,874	28,901,783		595,438,091	

公 有 財 産 の 状 況

1 土地・建物

(令和7年9月30日現在)

区 分		土 地		建 物		
		面積 (㎡)	金額 (千円)	面積 (㎡)	金額 (千円)	
行政財産	本庁舎	30,097.55	3,243,550	38,580.02	5,782,112	
	その他の行政機関	消防施設	119,908.18	2,806,882	46,913.13	8,048,969
		その他の施設	1,115,624.56	14,960,046	280,279.96	29,844,124
	公共用財産	学校	3,660,733.86	89,002,345	1,153,119.66	62,582,065
		公営住宅	466,509.84	16,438,681	396,178.36	16,504,443
		公園	5,091,071.63	78,051,090	51,105.21	7,574,520
		その他の施設	5,211,337.49	73,941,635	717,331.78	98,508,406
	小 計	15,695,283.11	278,444,229	2,683,508.12	228,844,639	
普通財産	貸付財産	617,910.32	8,750,468	17,475.77	560,526	
	その他の財産	4,355,787.32	8,347,961	46,885.19	1,562,592	
	小 計	4,973,697.64	17,098,429	64,360.96	2,123,118	
	合 計	20,668,980.75	295,542,658	2,747,869.08	230,967,757	

2 物 権

区 分	数量 (㎡)	備 考
区分地上権	6,874.41	
鉱業権	2,996,100.00	
温泉権	351.16	

3 無体財産権

区 分	前年度末現在高 (件)	決算年度中増減高 (件)	現在高 (件)
著作権	167	1	168
実用新案権	0		0
商標権	18	-1	17
特許権	1		1

4 有価証券

区 分	数量 (社)	額面 (千円)
株券	15	663,304

5 出資による権利

区 分	数量 (団体)	額面 (千円)
出資による権利	41	7,056,596

令和7年度

下水道事業会計 業務状況報告書

(上 半 期)

新 潟 市 下 水 道 部

令和7年度業務報告(上半期)

下水道事業

1 概況

(1) 総括事項

ア 公共下水道建設事業の概況

今期は、第2次新潟市下水道中期ビジョン(改訂版)に基づき、市民の「安心・安全」「快適な暮らし」「良好な水環境」を支える社会資本である下水道の整備を積極的に推進しました。

下水道施設の改築としては、中部処理区や船見処理区などの管渠をはじめ、船見下水処理場、万代ポンプ場などにおいてストックマネジメントによる改築を行いました。

浸水対策の推進としては、雨水排除能力を強化させるため、寺尾朝日通地内において局所浸水対策などの整備を行いました。

下水道施設の耐震化・耐水化としては、白山下水道橋の耐震補強工事を行いました。

下水道処理区域の拡大としては、全市で約450mの汚水管渠を整備し、衛生的で快適な市民生活の確保に努めました。

合流式下水道の改善としては、中部下水処理場において雨水吐出槽分水堰などの整備を行いました。

イ 下水道への接続人口及び下水道使用料収益等の状況

区分	令和7年9月末現在	前期末に対する増減
下水道への接続人口	613,496 人	△ 565 人
下水道への接続世帯数	308,641 世帯	1,878 世帯
有収水量	34,673,805 m ³	—
下水道使用料収益(税抜き)	5,942,001,913 円	—

(2) 議会議決事項

議案番号	事項	議決年月日
議案第44号	令和7年度新潟市下水道事業会計補正予算	令和7年5月23日
議案第92号	未処分利益剰余金の処分について	令和7年9月29日
議案第94号	決算の認定について	令和7年9月29日
報告第4号	予算繰越計算書の報告について	(6月議会報告)

(3) 行政官庁認可・協議事項

該当なし

(4) 職員に関する事項

(令和7年9月30日現在)

	職員			合計
	正職員	再任用職員	会計年度任用職員	
下水道部長	1			1
経営企画課	参事	0		0
	課長	1		1
	副参事			0
	その他	12		1
下水道計画課	参事			0
	課長	1		1
	副参事			0
	その他	16		
東部地域 下水道事務所	所長			0
	参事			0
	課長	1		1
	副参事			0
	その他	26	0	6
西部地域 下水道事務所	所長			0
	参事			0
	課長	1		1
	副参事	1		1
	その他	24	2	12
下水道管理センター	所長	1		1
	参事	1		1
	課長	2		2
	副参事	1		1
	その他	73	7	3
計	162	9	22	193

(5) 料金その他供給条件の設定、変更等に関する事項

該当なし

2 経理

(1) 収入及び支出の概況

ア 収益的収入及び支出

収入

(単位:千円)

科目	予 算 額					今期決算額	差 引	率
	当 初	補 正	繰越分	継続費分	計			
1 事業収益	32,578,971	0	0	0	32,578,971	16,023,170	16,555,801	49.18%
(1) 営業収益	22,462,319	0	0	0	22,462,319	14,005,008	8,457,311	62.35%
(2) 営業外収益	10,107,985	0	0	0	10,107,985	2,016,537	8,091,448	19.95%
(3) 特別利益	8,667	0	0	0	8,667	1,625	7,042	18.75%

支出

(単位:千円)

科目	予 算 額					今期決算額	差 引	率
	当 初	補正等	繰越分	継続費分	計			
1 事業費	31,673,585	0	0	0	31,673,585	5,181,077	26,492,508	16.36%
(1) 営業費用	27,718,301	0	0	0	27,718,301	3,321,920	24,396,381	11.98%
(2) 営業外費用	3,720,431	0	0	0	3,720,431	1,756,028	1,964,403	47.20%
(3) 特別損失	234,353	0	0	0	234,353	103,129	131,224	44.01%
(4) 予備費	500	0	0	0	500	0	500	0.00%

イ 資本的収入及び支出

収入

(単位:千円)

科目	予 算 額					今期決算額	差 引	率
	当 初	補 正	繰越分	継続費分	計			
1 資本的収入	30,516,413	316,911,000	11,444,029	0	42,277,353	7,926,950	34,350,403	18.75%
(1) 企業債	21,175,800	243,700,000	7,578,900	0	28,998,400	5,000,000	23,998,400	17.24%
(2) 国県補助金	6,055,719	73,211,000	3,865,129	0	9,994,059	342,715	9,651,344	3.43%
(3) 他会計補助金	3,245,422	0	0	0	3,245,422	2,565,700	679,722	79.06%
(4) 負担金	39,472	0	0	0	39,472	18,535	20,937	46.96%

支出

(単位:千円)

科目	予 算 額					今期決算額	差 引	率
	当 初	補 正	繰越分	継続費分	計			
1 資本的支出	41,811,019	317,000,000	11,484,266	0	53,612,285	17,290,622	36,321,663	32.25%
(1) 建設改良費	19,825,042	317,000	11,484,266	0	31,626,308	6,526,509	25,099,799	20.64%
(2) 企業債償還金	21,985,977	0	0	0	21,985,977	10,764,113	11,221,864	48.96%

(2) 企業債及び一時借入金の概況

ア 企業債

(単位:千円)

借入先	前期末残高	今期増加高	今期中元利償還金			今期末残高
			元金	利息	計	
財務省	152,403,938	0	3,281,058	851,344	4,132,402	149,122,880
独立行政法人 郵便貯金・簡易生命 保険管理機構	42,668,807	0	3,148,606	422,364	3,570,970	39,520,201
地方公共団体 金融機構	33,283,389	0	2,312,088	315,553	2,627,641	30,971,301
市中銀行ほか	56,790,579	5,000,000	2,006,728	166,205	2,172,933	59,783,851
地方公務員共済組 合連合会	56,016	0	15,634	514	16,148	40,382
計	285,202,729	5,000,000	10,764,114	1,755,980	12,520,094	279,438,615

イ 一時借入金

(単位:千円)

前期末残高	今期中借入高	今期中償還高	今期末残高
0	0	0	0

3 工 事(令和7年度上半期)

(1) 公共下水道建設事業の概況

<現年分>		(単位:円)		
処理区	項目	工事概要	竣工件数	竣工金額
船見処理区	污水管	污水榭及び取付管設置工、水位計取替工 ほか	3	4,356,000
	合流管	污水榭及び取付管設置工、人孔蓋取替工 ほか	5	3,366,000
	委託費	単価調査、現地調査資料作成	9	4,758,600
	補償費	移設補償	1	47,000
中部処理区	污水管	污水榭及び取付管設置工、水位計取替工 ほか	15	29,181,900
	合流管	污水榭及び取付管設置工、人孔蓋取替工 ほか	44	55,546,700
	処理場	電油操作器整備	1	1,540,000
	委託費	設計書作成 ほか	13	44,943,300
	補償費	移設補償	7	26,169,634
白根処理区	污水管	污水榭及び取付管設置工、人孔蓋取替工	8	5,406,500
	処理場	給水ポンプ取替工	1	990,000
	委託費	単価調査	2	990,000
東部処理区	雨水管	気中開閉器取替工、水路改修工	2	2,057,000
	污水管	污水榭及び取付管設置工、試掘工 ほか	50	92,386,800
	合流管	污水榭及び取付管設置工、人孔蓋取替工 ほか	26	21,413,700
	委託費	路面下空洞調査、単価調査 ほか	7	3,272,500
新津処理区	污水管	污水榭及び取付管設置工、人孔蓋取替工 ほか	32	43,952,700
	委託費	設計書作成、単価調査 ほか	3	2,422,200
	ポンプ場	雨量計取替	1	550,000
北部処理区	污水管	污水榭及び取付管設置工、人孔蓋取替工 ほか	18	25,146,000
	委託費	補償調査	1	761,200
	補償費	移設補償、損失補償	2	7,377,684
西部処理区	雨水管	埋設物移設工 ほか	2	1,580,700
	污水管	污水榭及び取付管設置工、水位計取替工 ほか	34	44,939,510
	補償費	移設補償	4	6,278,597
<現年分 計>			291	429,434,225

＜繰越分＞		(単位:円)		
処理区	項目	工事概要	竣工件数	竣工金額
船見処理区	合流管	管更生工	9	530,626,700
	処理場	DO計取替工、水位計取替工 ほか	3	4,490,200
	ポンプ場	ポンプ更新工	1	7,590,000
	委託費	実施設計、機雷調査 ほか	6	139,688,099
中部処理区	雨水管	自由勾配側溝工 ほか	3	28,899,500
	污水管	開削工、推進工 ほか	5	70,722,200
	合流管	管更生工、耐震補強工 ほか	41	849,641,000
	処理場	分水堰築造工 ほか	5	51,871,200
	ポンプ場	ポンプ駆動用機関整備工、ポンプ更新工	2	68,970,000
	委託費	基本設計、実施設計 ほか	11	89,042,100
	補償費	移設補償	2	30,230,582
白根処理区	污水管	ゲート更新工	1	12,502,600
	処理場	返送汚泥ポンプ整備工	1	4,136,000
	ポンプ場	ポンプ更新工、真空遮断機取替工 ほか	5	18,210,500
東部処理区	雨水管	ゲート改修工、背割排水路工 ほか	5	43,523,700
	污水管	開削工、制御盤取替工 ほか	5	48,301,300
	合流管	管更生工、人孔蓋取替工 ほか	14	167,512,300
	ポンプ場	ポンプ整備工、コンデンサ整備工 ほか	4	34,019,700
	委託費	津波診断、耐震診断 ほか	5	58,795,500
新津処理区	污水管	マンホールポンプ更新工、管更生工 ほか	8	67,776,500
北部処理区	污水管	ポンプ整備工、人孔蓋取替工 ほか	8	28,923,400
	ポンプ場	舗装工	1	8,195,000
西部処理区	雨水管	開削工、扉体更新工	2	25,750,900
	污水管	推進工、マンホールポンプ設置工 ほか	13	48,082,700
	委託費	実施設計 ほか	3	14,440,800
	補償費	移設補償	1	4,989,893
＜繰越分 計＞			164	2,456,932,374
合計			455	2,886,366,599

(2) 農業集落排水建設事業の概況

＜現年分＞		(単位:円)		
処理区	項目	工事概要	竣工件数	竣工金額
農業集落排水	污水管	人孔蓋取替工	2	3,520,000
＜現年分 計＞			2	3,520,000
合計			2	3,520,000

4 業 務

(1) 有収水量及び下水道使用料収益(税抜き)の状況

	令 和 7 年 度	
	有 収 水 量 (m ³)	下 水 道 使 用 料 収 益 (円)
4月	5,599,631	942,118,001
5月	5,686,411	980,471,562
6月	5,830,634	985,068,882
7月	5,771,905	1,004,689,635
8月	6,015,143	1,018,165,133
9月	5,770,081	1,011,488,700
上半期 計	34,673,805	5,942,001,913

令和6年度 決算の状況

1 損益計算書

収 費	益 用	31,148,659,026円	30,396,398,365円
		< 収 益 >	< 費 用 >
		営業収益 20,973,116,180円	営業費用 26,329,433,412円
		営業外収益 9,971,069,057円	営業外費用 3,617,239,557円
特別利益 204,473,789円			特別損失 449,725,396円
			純利益 752,260,661円

2 資本的収入及び支出(税込み)

収 支	入 出	21,955,786,663円	35,796,138,455円
		< 収 入 >	< 支 出 >
		(補填財源) (13,840,351,792円)	建設改良費 13,623,790,077円 (うち仮払消費税及び地方消費税 1,173,969,330円)
		企業債 15,631,700,000円	企業債償還金 22,172,348,378円
負担金 93,254,801円		国県補助金 3,242,906,932円	
その他資本的収入 3,956,947円		他会計補助金 2,983,967,983円	

令和7年度

水道事業会計 業務状況報告書

(上 半 期)

新 潟 市 水 道 局

令和7年度業務報告(上半期)

水道事業

1 概況

(1) 総括事項

配水量の状況

今期の配水量は47,968,100m³となり、昨年同期と比較して237,896m³、率にして1.35%の減となりました。

月別で昨年度と比較すると、7月が345,684m³、率にして4.21%の増と増加していることを除いて、1～3%減少となっています。

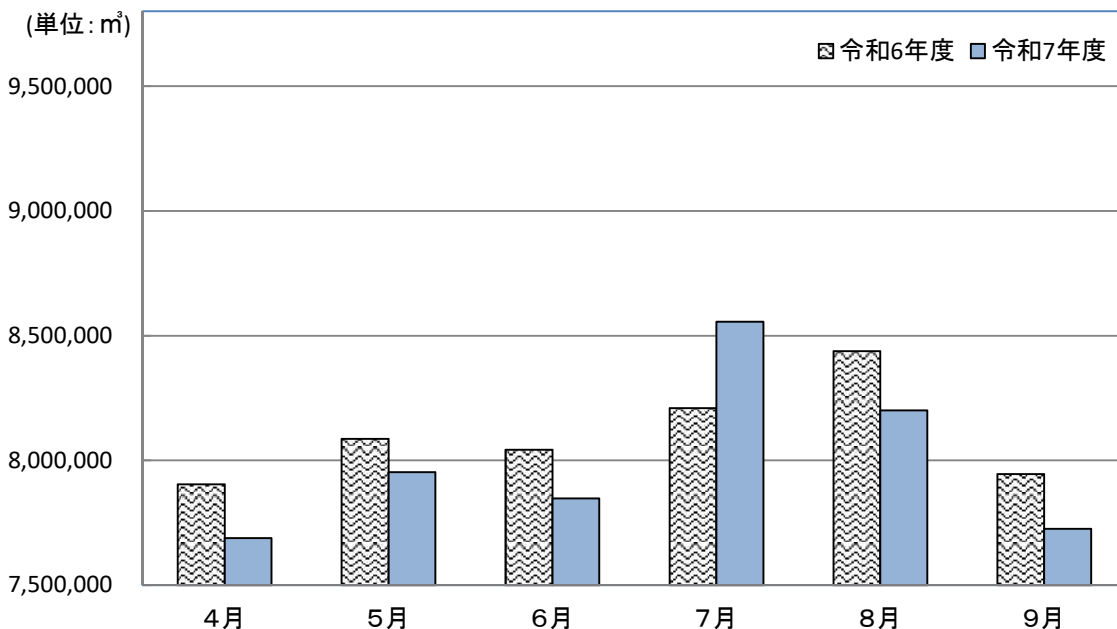
特に7月は記録的な高温、少雨、多照であったことが影響したものと推察されます。

今後の傾向としては、近年の配水量減少の要因となっている出生率の低下などによる人口の減少、市民の節水に対する意識の向上及び節水機器の普及等の情勢に変わりがないことから、減少傾向は変わらないものと予想されます。

配水量比較(令和6年度上半期・令和7年度上半期)

(単位: m³)

年度	4月	5月	6月	7月	8月	9月	計
令和6年度	7,905,044	8,086,269	8,042,152	8,209,381	8,438,439	7,945,078	48,626,363
令和7年度	7,687,752	7,952,938	7,846,748	8,555,065	8,200,543	7,725,054	47,968,100



配水管関連事業の今期配水管布設延長

・基幹管路更新事業	906.9 m	・配水支管更新事業	3,257.9 m
・基幹管路整備事業	580.7 m	・配水支管整備工事	481.8 m

(2) 議会議決事項

議案番号	事項	議決年月日
報告第1号	継続費繰越計算書の報告について	—
報告第4号	予算繰越計算書の報告について	—
議案第75号	令和7年度新潟市水道事業会計補正予算	令和7年9月29日
議案第81号	新潟市水道局企業職員の給与の種類及び基準を定める条例の一部改正について	令和7年9月29日
議案第83号	新潟市給水条例の一部改正について	令和7年9月29日
議案第93号	未処分利益剰余金の処分について	令和7年9月29日
議案第94号	決算の認定について(新潟市水道事業会計)	令和7年9月29日

(3) 行政官庁許認可事項

該当事項なし

(4) 職員に関する事項

(令和6年9月30日現在)

区分	特別職	一般職			合計
		正職員	再任用職員	会計年度任用職員	
局長	1人	人	人	人	1人
総務部	部長	1			1
	参事		2		2
	副参事	1			
	経営管理課	8		1	9
	総務課	17	1	3	21
	経理課	11		2	13
	営業課	12		7	19
	技術管理室	5	2		7
技術部	料金課	16	2	6	24
	部長	1			1
	部次長	2			2
	計画整備課	26		1	27
	管路課	30	3	1	34
	給水装置課	20	2	8	30
	浄水課	72	8	7	87
	水質管理課	18	3	2	23
	中央工事事務所	21	1	3	25
	秋葉工事事務所	18	7	2	27
北工事事務所	14		1	15	
西蒲工事事務所	13		1	14	
計	1	306	31	45	383

(5) 料金その他供給条件の設定、変更に関する事項

該当事項なし

2 経理の状況

(1) 収入及び支出の概況

ア 収益的収入及び支出

収 入

(単位:千円)

科 目	予 算 額				今期執行額	差引残高	執行比率
	当 初	補 正	繰 越	計			
1 事業収益	20,958,732	0	0	20,958,732	9,995,009	10,963,723	47.69%
(1) 営業収益	19,517,462	0	0	19,517,462	9,851,579	9,665,883	50.48%
(2) 営業外収益	1,431,911	0	0	1,431,911	140,300	1,291,611	9.80%
(3) 特別利益	9,359	0	0	9,359	3,130	6,229	33.44%

支 出

(単位:千円)

科 目	予 算 額				今期執行額	差引残高	執行比率
	当 初	補正・流用	繰 越	計			
1 事業費	18,204,010	0	123,970	18,327,980	4,216,271	14,111,709	23.00%
(1) 営業費用	17,380,947	△ 7,220	123,970	17,497,697	3,844,805	13,652,892	21.97%
(2) 営業外費用	656,857	1,625	0	658,482	316,528	341,954	48.07%
(3) 特別損失	161,206	5,595	0	166,801	54,938	111,863	32.94%
(4) 予備費	5,000	0	0	5,000	0	5,000	0.00%

イ 資本的収入及び支出

収 入

(単位:千円)

科 目	予 算 額				今期執行額	差引残高	執行比率
	当 初	補 正	繰 越	計			
1 資本的収入	4,923,104	0	1,335,009	6,258,113	34,993	6,223,120	0.56%
(1) 企業債	3,479,000	0	1,025,000	4,504,000	0	4,504,000	0.00%
(2) 国庫補助金	451,089	0	150,000	601,089	0	601,089	0.00%
(3) 出資金	168,000	0	93,000	261,000	0	261,000	0.00%
(4) 固定資産 売却代金	1	0	0	1	0	1	0.00%
(5) 消火栓設置 負担金	76,764	0	0	76,764	16,278	60,486	21.21%
(6) 補償金	748,250	0	67,009	815,259	18,715	796,544	2.30%

支 出

(単位:千円)

科 目	予 算 額				今期執行額	差引残高	執行比率
	当 初	補正・流用	繰 越	計			
1 資本的支出	11,869,489	0	3,122,955	14,992,444	3,104,213	11,888,231	20.71%
(1) 建設改良費	8,435,517	0	3,122,955	11,558,472	1,408,095	10,150,377	12.18%
(2) 企業債償還金	3,403,692	0	0	3,403,692	1,696,118	1,707,574	49.83%
(3) 国庫補助金返還金	30,280	0	0	30,280	0	30,280	0.00%

(2) 企業債の概況

(単位:千円)

借 入 先	前期末残高	今 期 中 元 利 償 還 金			今期借入金	今期末残高
		元 金	利 息	計		
財 務 省	45,836,066	1,329,585	256,993	1,586,578	0	44,506,481
地方公共団体金融機構	4,875,405	343,056	47,754	390,810	0	4,532,349
新潟縣信用組合	423,000	23,477	464	23,941	0	399,523
しんきん証券(株)	0	0	0	0	0	0
計	51,134,471	1,696,118	305,211	2,001,329	0	49,438,353

3 工 事

(1)基幹管路更新事業

工 事 場 所	工 事 内 容	竣工年月日	工事費(円)
東区逢谷内3丁目他地内	DIP φ 300 ~ 341.6 m	7.9.12	156,404,920
	HPPE φ 50 11.4 m		
西区平島1丁目他地内	DIP φ 100 ~ 318.7 m	7.8.29	152,567,384
	HPPE φ 75 8.7 m		
東区はなみずき1丁目他地内	DIP φ 500 ~ 226.5 m	7.7.31	166,220,212

(2)基幹管路整備事業

工 事 場 所	工 事 内 容	竣工年月日	工事費(円)
西区流通センター1丁目他地内	DIP φ 250 ~ 276.1 m	7.5.30	13,965,257
西蒲区河井他地内	DIP φ 500 304.6 m	7.5.30	15,201,050

(3)配水支管更新事業

工 事 場 所	工 事 内 容	竣工年月日	工事費(円)
中央区下所島1丁目他地内	DIP φ 150 ~ 345.1 m	7.4.11	53,354,133
	HPPE φ 50 4.4 m		
	SUS φ 150 20.1 m		
江南区曾川地内	DIP φ 100 42.8 m	7.4.18	14,021,589
	HPPE φ 50 1.6 m		
中央区営所通1番町他地内	DIP φ 75 ~ 269.0 m	7.6.30	79,667,671
	HPPE φ 50 ~ 153.3 m		
中央区西堀前通4番町他地内	DIP φ 100 183.0 m	7.5.16	61,241,929
中央区本町通3番町他地内	DIP φ 100 ~ 164.7 m	7.6.27	64,455,434
	HPPE φ 50 ~ 93.1 m		
中央区鳥屋野3丁目他地内	DIP φ 100 ~ 191.3 m	7.5.30	52,267,074
	HPPE φ 50 37.5 m		
東区豊2丁目地内	DIP φ 150 281.4 m	7.5.30	33,432,585
	HPPE φ 50 1.8 m		
中央区上大川前通9番町地内	DIP φ 100 ~ 10.4 m	7.9.30	52,357,800
	HPPF φ 75 124.8 m		
中央区笹口3丁目地内	DIP φ 100 135.6 m	7.9.30	67,702,800
	HPPE φ 50 ~ 64.6 m		
西蒲区竹野町地内	DIP φ 150 137.3 m	7.8.29	28,656,100
西区善久地内	DIP φ 100 68.8 m	7.7.31	21,780,572
	HPPE φ 50 ~ 12.6 m		
江南区鶉ノ子2丁目他地内	DIP φ 100 ~ 41.3 m	7.6.20	32,188,200
	HPPE φ 75 16.0 m		
西蒲区小吉地内	DIP φ 100 ~ 264.9 m	7.9.30	60,703,500
	HPPE φ 50 34.3 m		
秋葉区車場2丁目地内	HPPE φ 50 ~ 97.2 m	7.5.16	23,824,900
南区西上塩俵他内	DIP φ 200 66.4 m	7.9.30	75,355,500
西蒲区竹野町地内	DIP φ 150 108.0 m	7.5.31	32,297,100
秋葉区車場3丁目他地内	DIP φ 100 ~ 112.7 m	7.5.30	44,535,700
	HPPE φ 50 ~ 85.6 m		
南区北田中地内	DIP φ 250 ~ 88.3 m	7.8.29	74,137,800

(4) 配水支管整備工事

工 事 場 所	工 事 内 容	竣工年月日	工事費(円)
秋 葉 区 矢 代 田 地 内	DIP φ 150 ~ 100.4 m	7.9.30	14,792,800
中 央 区 西 湊 町 通 4 ノ 町	DIP φ 100 69.7 m	7.8.29	19,498,600
	HPPE φ 50 5.0 m		
西 区 善 久	DIP φ 100 ~ 217.0 m	7.9.30	10,951,488
北 区 松 浜 7 丁 目 他 地 内	DIP φ 100 64.8 m	7.7.18	16,130,400
西 区 五 十 嵐 2 の 町	DIP φ 100 ~ 24.9 m	7.6.30	10,951,488

(5) 浄水場等施設整備工事

工 事 場 所	工 事 内 容	竣工年月日	工事費(円)
青 山 浄 水 場	排水池流入扉更新工事	7.8.29	37,180,000
巻 浄 水 場	連絡道路更新工事	7.8.29	12,769,900

4 業 務

(1)給水に関する事項

ア 給水区域内における給水人口、世帯数及び戸数

区 分	令和7年度上半期	前期に対する増減
給水人口	753,968 人	△ 1,481 人
給水世帯数	352,124 世帯	1,631 世帯
給水戸数	341,760 戸	3,138 戸

イ 取水量

区 分		取水量(m ³)	
信濃川系	信濃川取水場	青山浄水場	10,156,990
		信濃川浄水場	10,963,730
		小 計	21,120,720
阿賀野川系	阿賀野川浄水場	12,093,890	
	満願寺浄水場	4,721,009	
中ノ口川系	戸頭浄水場	4,266,416	
西川系	巻浄水場	2,767,232	
合 計		44,969,267	

ウ 受水量

区 分	受水量(m ³)
新潟東港地域水道用水供給企業団	4,064,745
阿 賀 野 市	31,302
五 泉 市	304
計	4,096,351

エ 配水量

(単位: m³)

区 分		配 水 量	最 高	最 低	平 均
信濃川系	青山浄水場	10,049,116	287,484 (7月31日)	238,197 (5月4日)	262,121
	信濃川浄水場	10,598,600			
阿賀野川系	阿賀野川浄水場	11,924,464			
	南浜配水場	1,188,309			
	満願寺浄水場	4,480,512			
	内島見配水場	2,876,436			
中ノ口川系	戸頭浄水場	4,264,250			
西川系	巻浄水場	2,554,807			
そ の 他		31,606			
計		47,968,100			
一人一日当りの配水量			380.9 リットル	315.2 リットル	347.3 リットル

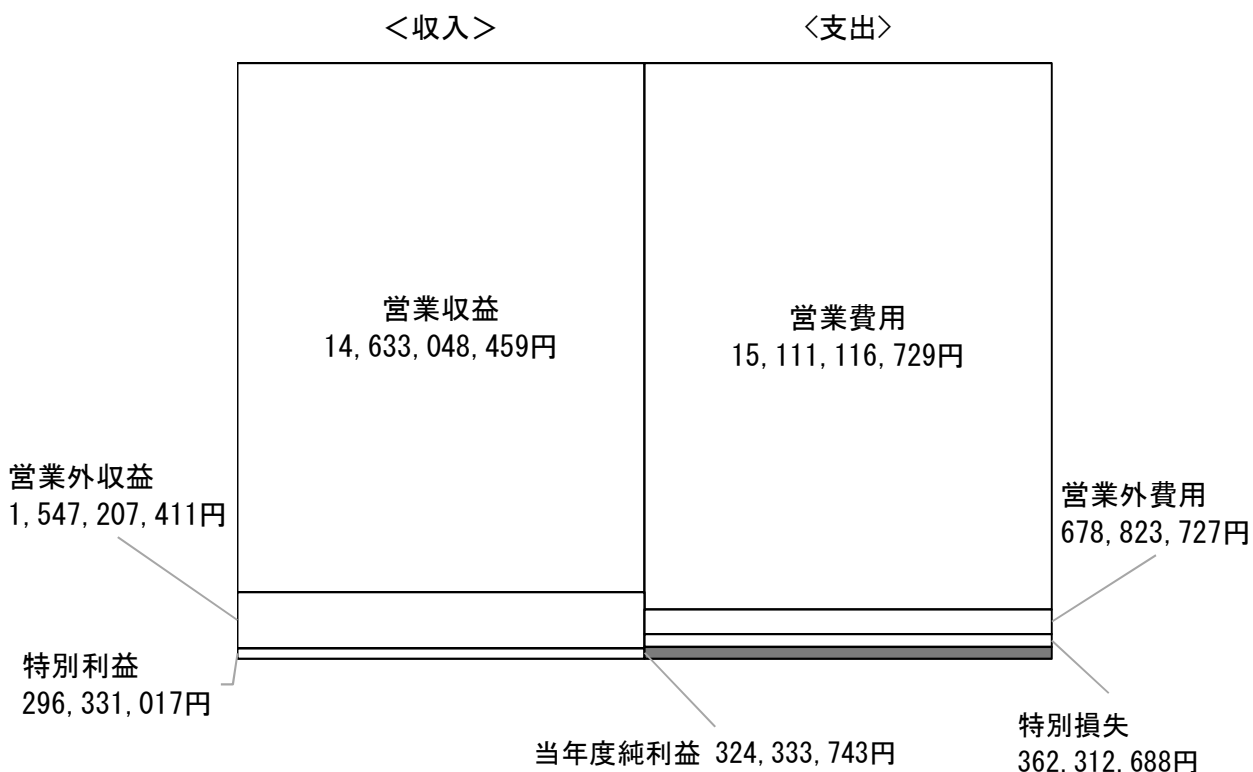
オ 有収水量及び給水収益(税抜き)

区 分	有収水量(m ³)	給水収益(円)	供給単価(円)
一 般 用	44,718,718	8,558,557,136	191.39
浴 場 用	50,147	1,703,150	33.96
船 舶 給 水 用	51,899	6,902,538	133.00
そ の 他	674	91,682	136.03
分 水 料	29	5,300	182.76
計	44,821,467	8,567,259,806	191.14

令和6年度 決算の状況(税抜き)

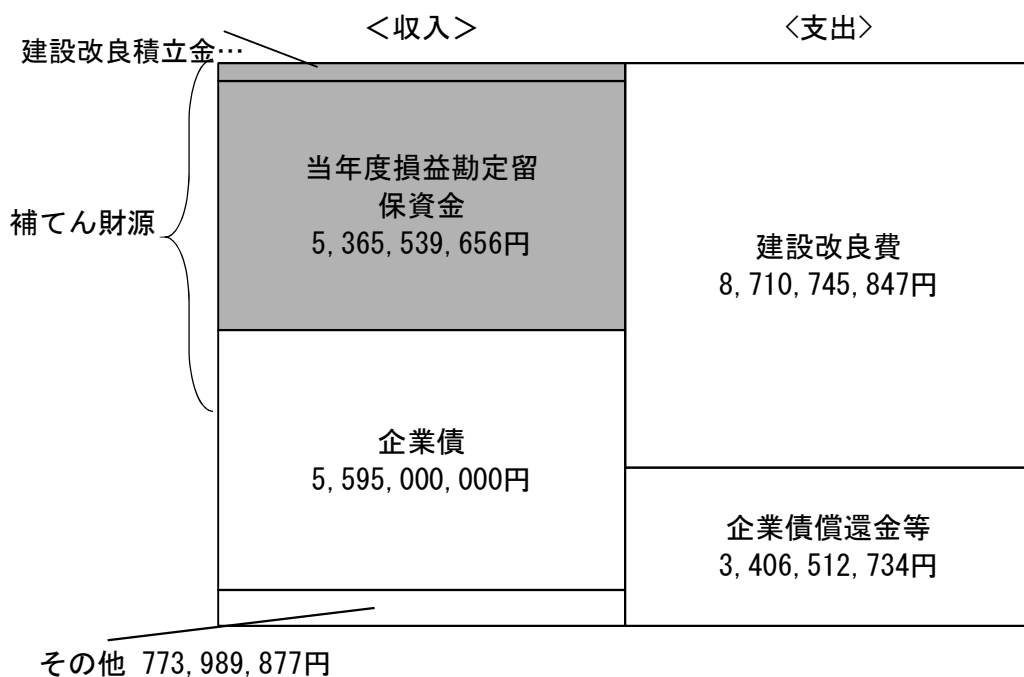
1 収益的収入及び支出

収入 16,476,586,887円
 支出 16,152,253,144円



2 資本的収入及び支出

収入 6,368,989,877円
 支出 12,117,258,581円



令和7年度業務報告（上半期）

新潟市病院事業

1. 事業の概要

(1) 総括事項

当期も「患者とともにある全人的医療」を基本理念のもと、重症・専門・救急を中心に、質の高い、そして患者さんに信頼される医療を提供しました。

上半期の患者動向は次表のとおりですが、一般病床における前年同期との比較では、入院患者数が6,299人（6.5%）の増となり、病床利用率は5.3ポイント増加しました。また、外来は、742人（0.6%）の増となり、一日平均で6人増加しました。入院と外来を合わせた延患者数合計では7,041人（3.2%）の増となりました。

入院患者数・外来患者数とも増加したことにより、医業収益は、前年同期と比べ8.5%増の12,576,745千円となりました。また、医業費用については、給与費（9.1%）や光熱水費（14.4%）、診療材料費（13.7%）などの増加により、7.1%増の13,456,088千円となっています。

今後も、厳しい経営環境が続きますが、高度急性期医療を提供する病院として、救急医療を中心に当院の治療を必要とする患者さんを積極的に受け入れ、地域の基幹病院としての役割を果たすべく病院運営を行ってまいります。

令和7年度業務報告（上半期）

区 分		入 院				外 来			延患者数 合 計
		延患者数	1日平均	病床利用率	新患者数	延患者数	1日平均	新患者数	
令和7年度 上半期	(精神)	103,075 人 (844)	563 人 (5)	86.4 %	8,932 人	120,685 人	973 人	9,739 人	223,760 人 (844)
	(感染症)	(28)	(0)						(28)
令和6年度 上半期	(精神)	96,776 人 (626)	529 人 (3)	81.1 %	8,147 人	119,943 人	967 人	9,228 人	216,719 人 (626)
	(感染症)	(5)	(0)						(5)
差引増減	(精神)	6,299 人 (218)	34 人 (2)	5.3 %	785 人	742 人	6 人	511 人	7,041 人 (218)
	(感染症)	(23)	(0)						(23)
対前年同期比		106.5 %	-	-	109.6 %	100.6 %	-	105.5 %	103.2 %

() は精神患者、感染症患者、別掲

(2) 議会議決事項

令和7年度上半期中に議決された病院事業関係の議決事項は次のとおりである。

議案番号	事 項	議決年月日
議 案 第 82 号	新潟市民病院職員の給与の種類及び基準を定める条例の一部改正について	令和7年9月29日
議 案 第 94 号	決算の認定について	令和7年9月29日

(3) 行政官庁許認可事項

該当なし

(4) 職員に関する事項

(令和7年9月30日現在)

区 分	正職員	再任用職員	会計年度 任用職員	合 計
医師・歯科医師	131 人	0 人	93 人	224 人
助産師・看護師	853 人	14 人	36 人	903 人
医療技術員	193 人	9 人	29 人	231 人
事務員	76 人	2 人	135 人	213 人
技能労務員	0 人	0 人	57 人	57 人
保育士	2 人	0 人	3 人	5 人
計	1,255 人	25 人	353 人	1,633 人

2. 経理の状況

(1) 収益的収入及び支出

ア. 収 入

(単位：千円)

科 目	予 算 額				今期執行額	差引残高
	当 初	補 正	繰越	計		
1. 市民病院事業収益	28,850,796	0	0	28,850,796	15,282,242	13,568,554
(1) 医業収益	25,228,679	0	0	25,228,679	12,576,745	12,651,934
(2) 医業外収益	3,622,117	0	0	3,622,117	2,597,767	1,024,350
(3) 特別利益	0	0	0	0	107,730	△ 107,730

イ. 支 出

(単位：千円)

科 目	予 算 額				今期執行額	差引残高
	当 初	補 正	繰越	計		
1. 市民病院事業費用	30,188,363	0	0	30,188,363	13,615,204	16,573,159
(1) 医業費用	29,732,071	0	0	29,732,071	13,456,088	16,275,983
(2) 医業外費用	440,602	0	0	440,602	157,662	282,940
(3) 特別損失	14,690	0	0	14,690	1,454	13,236
(4) 予備費	1,000	0	0	1,000	0	1,000

(2) 資本的収入及び支出

ア. 収 入

(単位：千円)

科 目	予 算 額				今期執行額	差引残高
	当 初	補 正	繰越	計		
1. 市民病院資本的収入	5,575,846	0	810,300	6,386,146	1,140,114	5,246,032
(1) 企業債	4,578,800	0	810,300	5,389,100	642,400	4,746,700
(2) 負担金交付金	997,046	0	0	997,046	497,714	499,332

イ. 支 出

(単位：千円)

科 目	予 算 額				今期執行額	差引残高
	当 初	補 正	繰越	計		
1. 市民病院資本的支出	6,296,507	0	810,315	7,106,822	1,631,903	5,474,919
(1) 建設改良費	4,590,274	0	810,315	5,400,589	780,214	4,620,375
(2) 企業債償還金	1,706,233	0	0	1,706,233	851,689	854,544

(3) 企業債及び一時借入金の状況

ア. 企業債の状況

(単位：千円)

事業名	前期末残高	今期増加高	今期中元利償還高			今期末残高
			元 金	利 息	計	
市民病院 建設改良事業	18,428,803	642,400	851,689	157,656	1,009,345	18,219,514

イ. 一時借入金の状況

該当事項なし