

経営比較分析表（令和4年度決算）

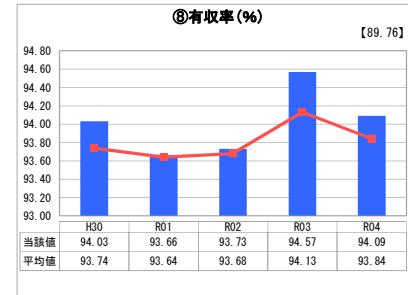
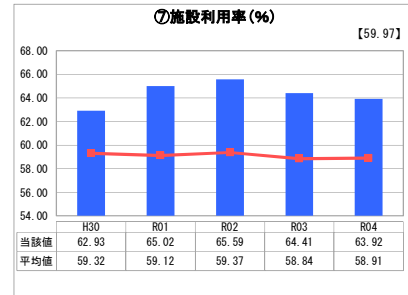
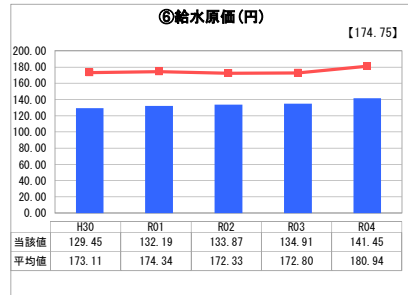
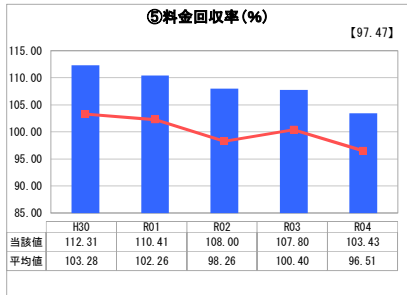
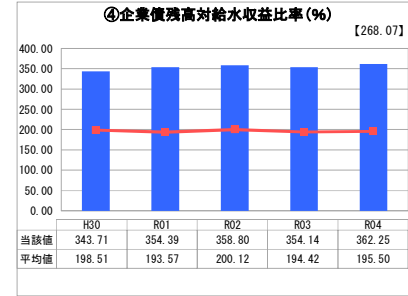
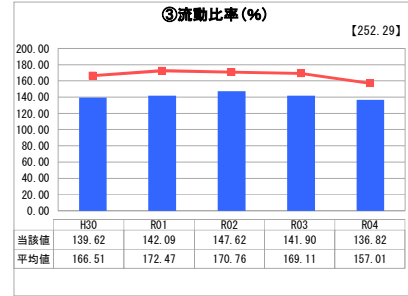
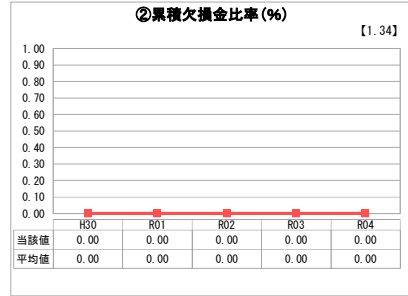
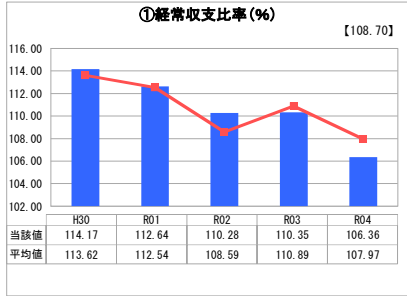
新潟県 新潟市

業務名	業種名	事業名	類似団体区分	管理者の情報
法適用	水道事業	末端給水事業	政令市等	自治体職員
資金不足比率(%)	自己資本構成比率(%)	普及率(%)	1か月20m ³ 当たり家産料金(円)	
-	66.01	99.65	2.497	

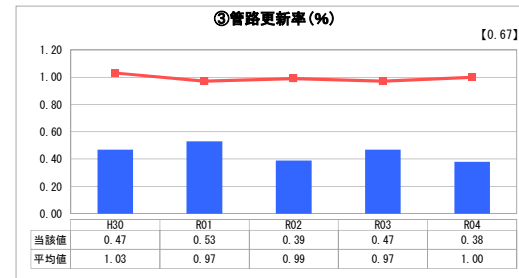
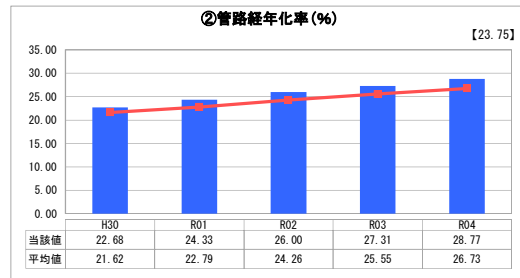
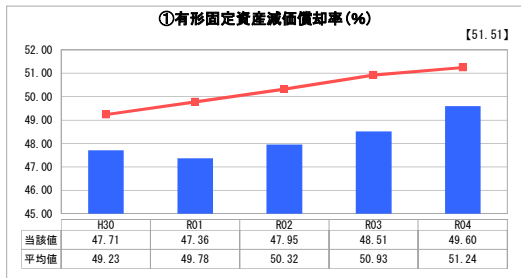
人口(人)	面積(km ²)	人口密度(人/km ²)
773,914	726.19	1,065.72
現在給水人口(人)	給水区域面積(km ²)	給水人口密度(人/km ²)
768,168	722.24	1,063.59

グラフ凡例	
■	当該団体値（当該値）
—	類似団体平均値（平均値）
[]	令和4年度全国平均

1. 経営の健全性・効率性



2. 老朽化の状況



分析欄

1. 経営の健全性・効率性について

- ①経常収支比率
前年度に比べ減少しましたが、比率は100%を上回っています。
- ②流動比率
前年度に比べ減少しました。短期的な債務に対する支払能力に問題はない水準で推移しています。
- ③流動比率
前年度に比べ増加し、類似団体に比べて高い水準となっています。企業債は施設更新の重要な財源ですが、将来の過度な負担とならないよう、上昇を抑制する必要があります。
- ④企業債残高対給水収益比率(%)
前年度に比べ増加し、類似団体に比べて高い水準となっています。企業債は施設更新の重要な財源ですが、将来の過度な負担とならないよう、上昇を抑制する必要があります。
- ⑤料金回収率
料金回収率は類似団体に比べ高い水準を維持しています。
- ⑥給水原価
給水原価は若干の増加傾向となっていますが、類似団体に比べ低い水準を維持しています。
- ⑦施設利用率
類似団体に比べ高い水準を維持し、効率的に施設を利用しています。今後も水需要の動向に注視し、施設規模の適正化を進める必要があります。
- ⑧有収率
前年度に比べ減少しましたが、類似団体と比べ高い水準となっています。

2. 老朽化の状況について

- 有形固定資産減価償却率は、類似団体より低い水準となっていますが、本市の浄配水施設の多くは、高度経済成長期の後期から安定経済成長期に集中的に建設され、管路施設は、昭和39年に発生した新潟地震により布設した災害復旧管路が多いため、順次更新していく必要があります。
- 事業費の平準化を図り、中長期経営計画に基づき計画的かつ効率的な更新を進めることが必要となります。
- なお、配水支管に比べ費用と時間のかかる基幹管路の更新に重点を置いているため、管路更新率が低くなっています。

全体総括

- 老朽化施設の更新や耐震化を計画的に進めていますが、一方で、人口減少などにより給水収益が減少し、施設更新にかかる財源確保が厳しくなると見込まれています。
- 将来世代に過度な負担を残さないよう企業債残高の増高を抑制しながら、事業運営に必要な資金を安定的に確保する方策を検討する必要があります。