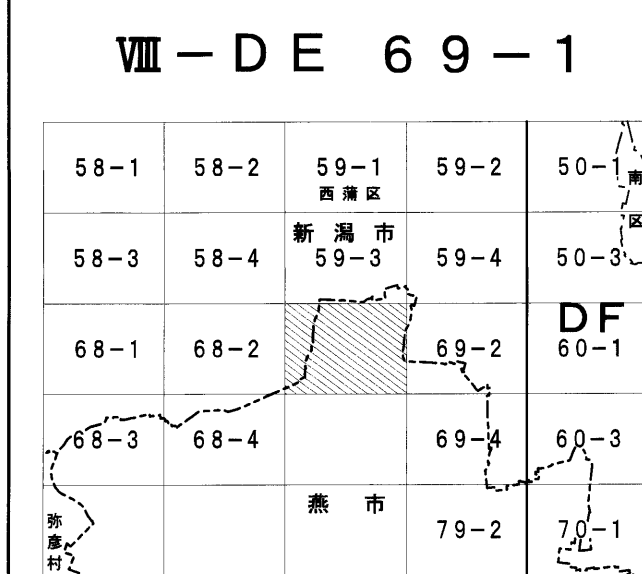
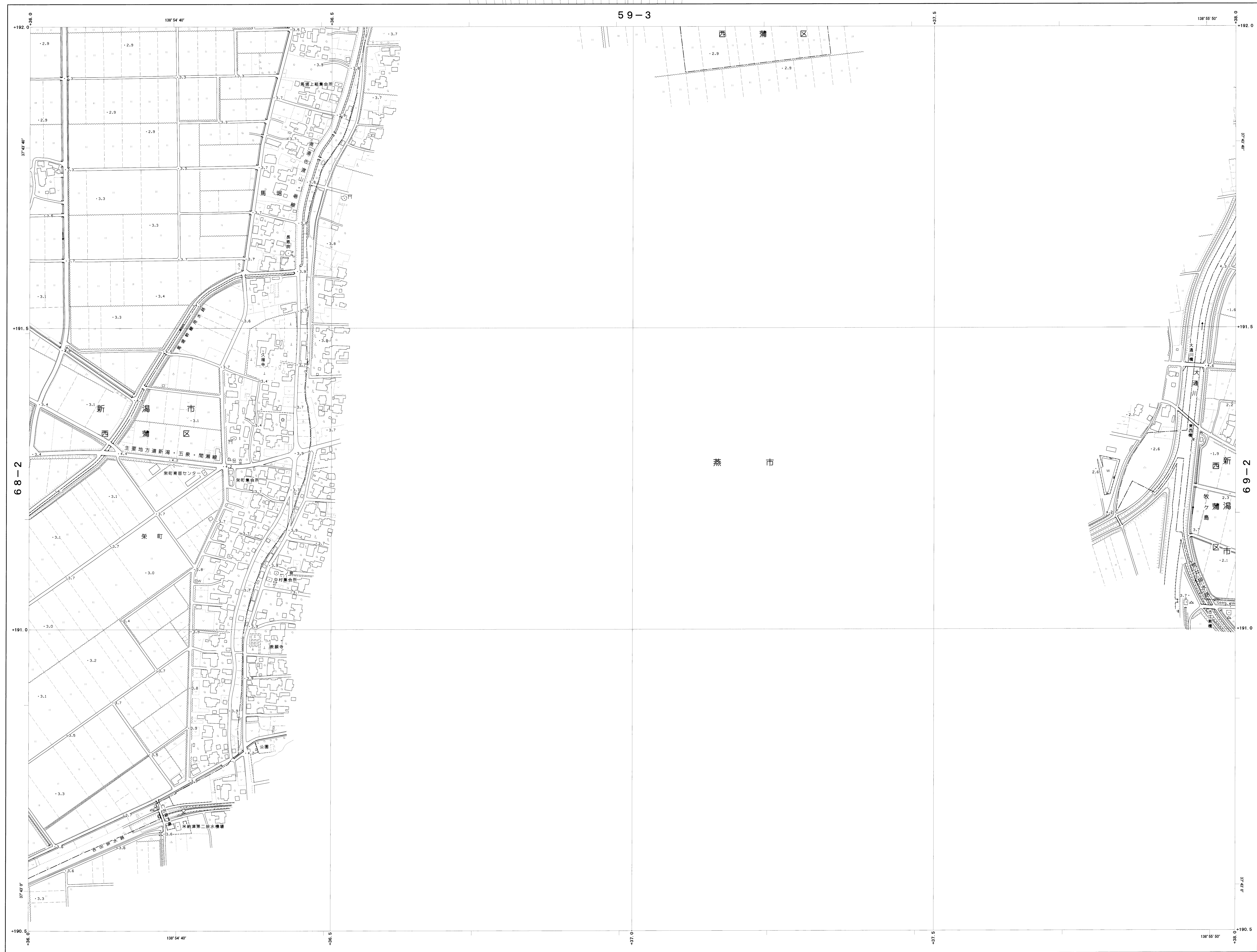

























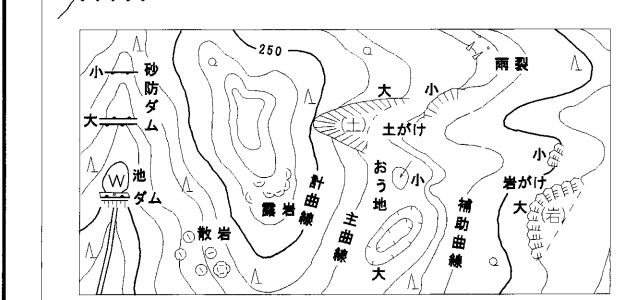
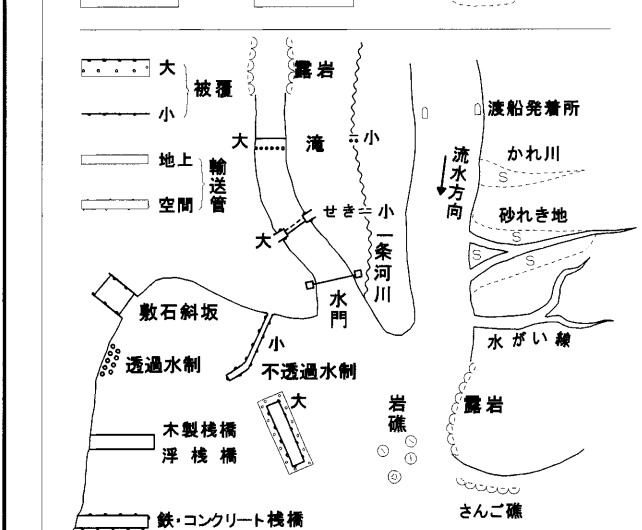
1:2,500 国土基本図  
VIII-D E 69-1



記 号		△37.2	三 角 度
	普通建築	△25.62	木 造
	堅固な建築	42.23	鉄骨鉄筋コンクリート構造 鉄骨コンクリート構造
	堅固な建築	▽35.5	木 造
	堅固な建築	△25.7	木 造
	普通建築★★	△37.2	木 造
	普通建築★★	△37.2	木 造
	普通建築★★	△37.2	木 造
	普通建築★★	△37.2	木 造
	普通建築★★	△37.2	木 造
	普通建築★★	△37.2	木 造
	普通建築★★	△37.2	木 造
	普通建築★★	△37.2	木 造
	普通建築★★	△37.2	木 造
	普通建築★★	△37.2	木 造
	普通建築★★	△37.2	木 造
	普通建築★★	△37.2	木 造
	普通建築★★	△37.2	木 造
	普通建築★★	△37.2	木 造
	普通建築★★	△37.2	木 造
	普通建築★★	△37.2	木 造
	普通建築★★	△37.2	木 造
	普通建築★★	△37.2	木 造
	普通建築★★	△37.2	木 造
	普通建築★★	△37.2	木 造
	普通建築★★	△37.2	木 造
	普通建築★★	△37.2	木 造
	普通建築★★	△37.2	木 造
	普通建築★★	△37.2	木 造
	普通建築★★	△37.2	木 造
	普通建築★★	△37.2	木 造
	普通建築★★	△37.2	木 造
	普通建築★★	△37.2	木 造
	普通建築★★	△37.2	木 造
	普通建築★★	△37.2	木 造
	普通建築★★	△37.2	木 造
	普通建築★★	△37.2	木 造
	普通建築★★	△37.2	木 造
	普通建築★★	△37.2	木 造
	普通建築★★	△37.2	木 造
	普通建築★★	△37.2	木 造
	普通建築★★	△37.2	木 造
	普通建築★★	△37.2	木 造
	普通建築★★	△37.2	木 造
	普通建築★★	△37.2	木 造
	普通建築★★	△37.2	木 造
	普通建築★★	△37.2	木 造
	普通建築★★	△37.2	木 造
	普通建築★★	△37.2	木 造
	普通建築★★	△37.2	木 造
	普通建築★★	△37.2	木 造
	普通建築★★	△37.2	木 造
	普通建築★★	△37.2	木 造
	普通建築★★	△37.2	木 造
	普通建築★★	△37.2	木 造
	普通建築★★	△37.2	木 造
	普通建築★★	△37.2	木 造
	普通建築★★	△37.2	木 造
	普通建築★★	△37.2	木 造
	普通建築★★	△37.2	木 造
	普通建築★★	△37.2	木 造
	普通建築★★	△37.2	木 造
	普通建築★★	△37.2	木 造
	普通建築★★	△37.2	木 造
	普通建築★★	△37.2	木 造
	普通建築★★	△37.2	木 造
	普通建築★★	△37.2	木 造
	普通建築★★	△37.2	木 造
	普通建築★★	△37.2	木 造
	普通建築★★	△37.2	木 造
	普通建築★★	△37.2	木 造
	普通建築★★	△37.2	木 造
	普通建築★★	△37.2	木 造
	普通建築★★	△37.2	木 造
	普通建築★★	△37.2	木 造
	普通建築★★	△37.2	木 造
	普通建築★★	△37.2	木 造
	普通建築★★	△37.2	木 造
	普通建築★★	△37.2	木 造
	普通建築★★	△37.2	木 造
	普通建築★★	△37.2	木 造
	普通建築★★	△37.2	木 造
	普通建築★★	△37.2	木 造
	普通建築★★	△37.2	木 造
	普通建築★★	△37.2	木 造
	普通建築★★	△37.2	木 造
	普通建築★★	△37.2	木 造
	普通建築★★	△37.2	木 造
	普通建築★★	△37.2	木 造
	普通建築★★	△37.2	木 造
	普通建築★★	△37.2	木 造
	普通建築★★	△37.2	木 造
	普通建築★★	△37.2	木 造
	普通建築★★	△37.2	木 造
	普通建築★★	△37.2	木 造
	普通建築★★	△37.2	木

[illegible]

田	果樹園	圃
畑	その他の樹木園	荒地
さとうきび畑	芝地	はいり地
バナナ園	広葉樹林	しの地
プルプル畑	針葉樹林	やし利樹林
桑畑	竹林	湿地
茶園		



座標系は平成14年国土交通省告示第9号の規定による  
第四座標系、平面直角座標値は世界測地系による。  
投影は横メルカトル図法  
図郭に表示してある座標値はキロメートル単位  
方角は0.5キロメートル間隔  
図郭に表示してある経緯度目盛は10秒間隔  
高さの基準は東京湾の平均海面  
等高線の間隔は2メートル

VIII - D E 6 9 - 1

「この測量成果は、国土地理院長の助言をうけて得たものである  
(承認番号) 平21 北公 第120号」

計 画 機 関	新 潟 県 ・ 新 潟 市
作 業 機 関 名	朝 日 航 洋 株 式 会 社