



国際湿地都市
NIIGATA

統計グラフ 新潟市 2026

ラムサール条約湿地「佐潟」

©新潟観光コンベンション協会





市長ごあいさつ

新潟市が近隣13市町村と合併し20年が経ちました。本州日本海側唯一の政令指定都市である新潟市は、合併市町村の特色を反映し、豊かな自然に恵まれ、水田面積と米の収穫量で国内1位を誇る一方、高速道路網や上越新幹線、国際空港、国際拠点港湾など高度な都市機能を有して

おり、「都市」と「田園」がバランスよく調和した拠点都市として発展してきました。

この間、急速に進む人口減少や産業構造の転換など、本市を取り巻く社会・経済状況は大きく変化しています。本「統計グラフ」は、そうした本市の現状を表す主要なデータを、グラフや図表で分かりやすく紹介するものです。

市民の皆さんはもとより、市内外の多くの方々から活用いただき、本市を理解いただく一助としていただければ幸いです。

2026年3月

新潟市長 中原 八一

市の木：ヤナギ



市の花：チューリップ



市の鳥：ハクチョウ



市章

港のしるし^{いかり}と中央の五をもって、安政五年通商条約により指定された五港を意味し、これに雪環を頂かせて五港の一つ新潟をあらわします。



新潟市民のシンボルマーク

いつの時代も変わらない新潟の大地を包む雄大な夕日のもとに、大小の赤い月の形はアジア大陸と新潟を、白い扇の形は日本海を表現、マーク全体でアジア大陸の国々をはじめとする海外へ向かう新潟をあらわしています。

市民憲章

わたしたちのめざす新潟

信濃、阿賀野のゆたかな川の流りが海にそそぎいるところ、ここがわたしたちのまち新潟。日本海に沈む夕日が美しい。海のかなたの国ぐににむけて開かれたこの港まちは、流れのほとりの木のように、いよいよ育ち、栄えている。人びとは、昔から、力を合わせ、ねばり強く、この自由な開かれたまちを築いてきた。

さあ、わたしたちも、いま、たしかな一歩を踏み出そう。
わたしたちが望む新潟をめざして！

ゆたかな海の幸と田畑のみり。
新潟は、自然がいかされ、まもられるまち。

働くよろこび、憩いの静けさ。
新潟は、活気にあふれ、落ちつきのあるまち。

すこやかな生活は、わたしたちすべての願い。
新潟は、みんなで生きるために、助け合うまち。

はぐくむ心が、いのちを育てる。
新潟は、一人ひとりが大切にされ、いかされるまち。

海のむこうは、友となる国ぐに。
わたしたちは、世界の平和のかけ橋となる。

(平成元年4月1日制定)



◀新潟市統計情報



統計グラフ新潟市▶

編集・発行 新潟市総務部総務課 (2026年3月発行)
TEL:025-226-2413
〒951-8550 新潟市中央区学校町通1番町602番地1
ホームページ <https://www.city.niigata.lg.jp>

※本紙に掲載している各数値の単位未満は、原則として四捨五入しています。この場合、合計と内訳の計は必ずしも一致しません。

人口

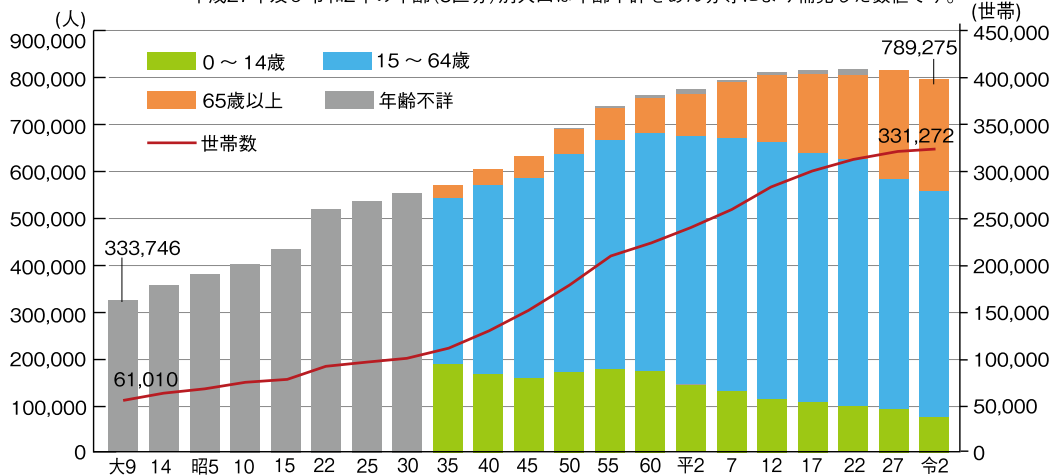
年齢(3区分)別人口及び世帯数の推移(国勢調査)

各年とも現在の市域の人口及び世帯数です。外国人も含まれます。各年10月1日現在。

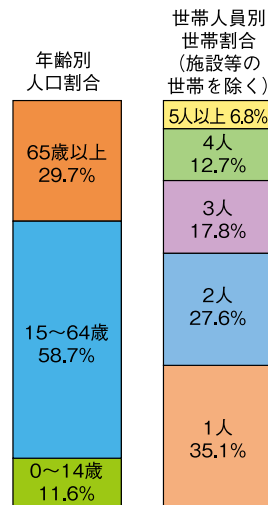
昭和30年までは、昭和の大合併時の旧市町村の年齢5歳階級別人口を合計しても総人口に合わないため、すべて年齢不詳とした。35年以降は一致。

※平成22年以前の人口総数には年齢不詳を含みます。

平成27年及び令和2年の年齢(3区分)別人口は年齢不詳をあん分等により補完した数値です。



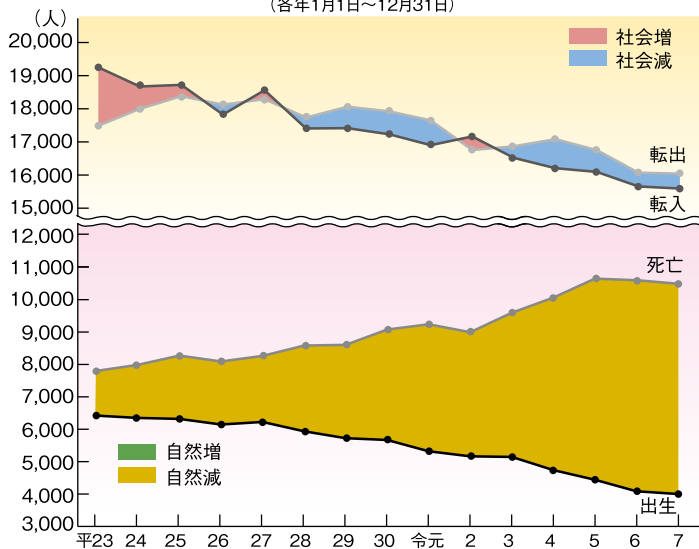
(令和2年)



資料:総務省統計局「国勢調査結果」

人口動態の推移(住民基本台帳)

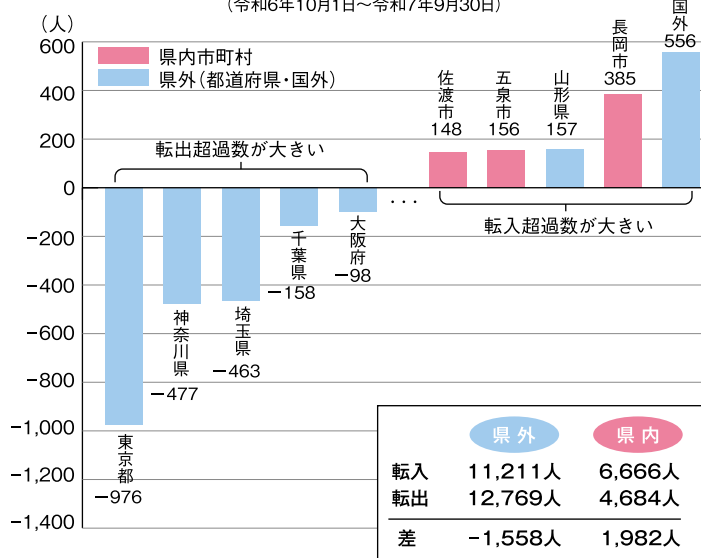
(各年1月1日~12月31日)



※日本人のみの推移です。

県内外における転入出超過数(住民基本台帳)

(令和6年10月1日~令和7年9月30日)



※外国人も含まれます。

資料:新潟市

人口 (住民基本台帳人口) ・ 面積



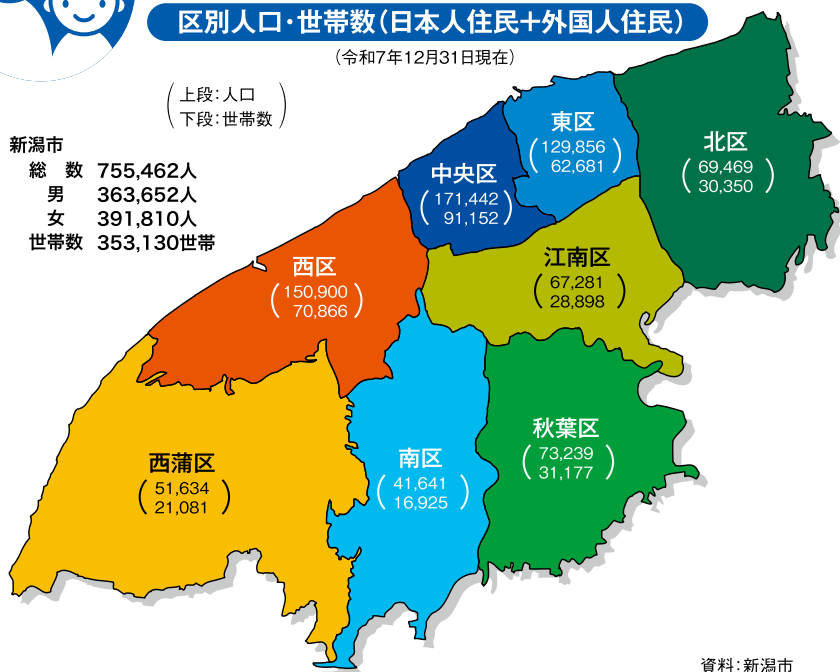
区別人口・世帯数 (日本人住民+外国人住民)

(令和7年12月31日現在)

(上段:人口
下段:世帯数)

新潟市

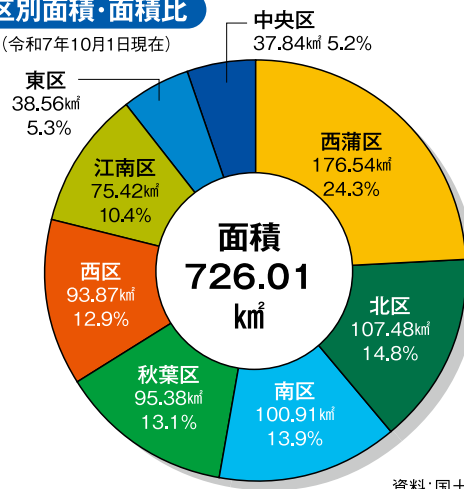
総数 755,462人
男 363,652人
女 391,810人
世帯数 353,130世帯



資料:新潟市

区別面積・面積比

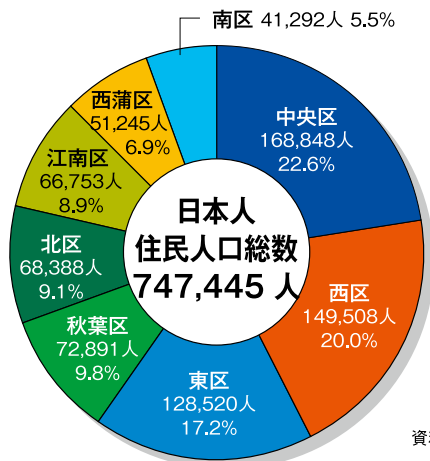
(令和7年10月1日現在)



資料:国土地理院

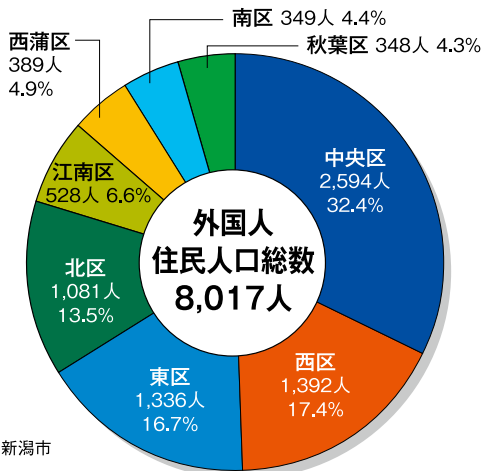
区別人口・人口比 (日本人住民)

(令和7年12月31日現在)



区別人口・人口比 (外国人住民)

(令和7年12月31日現在)

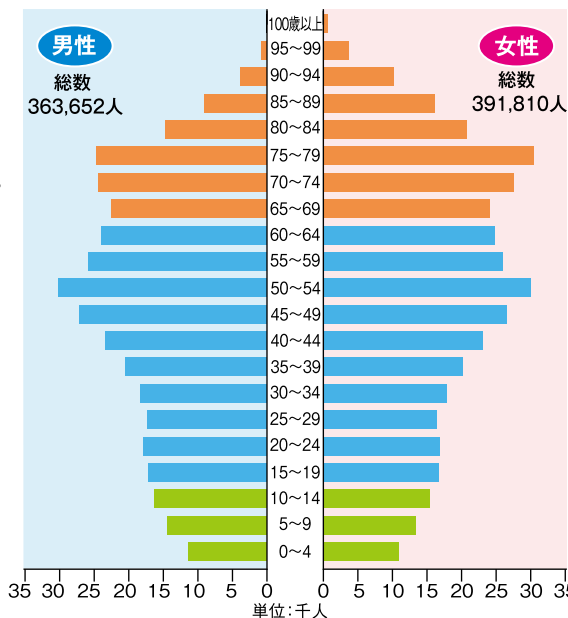


資料:新潟市

人口ピラミッド

令和7年12月31日現在

(年齢基準日:令和8年1月1日)



※外国人住民を含みます。

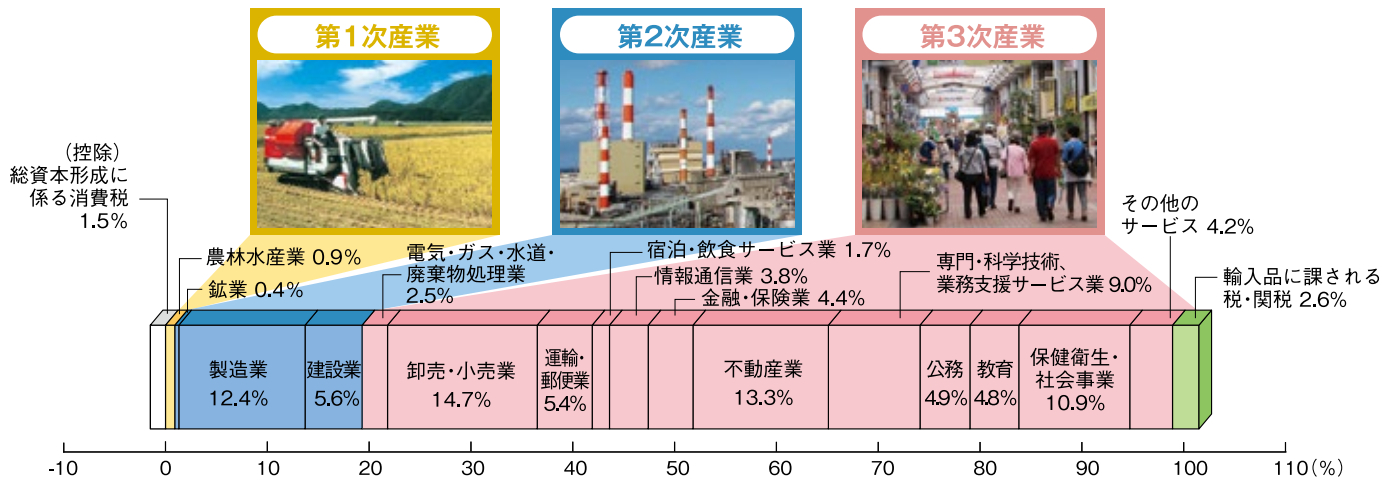
資料:新潟市

総生産・事業所

経済活動別市内総生産(名目)

(令和4年度)

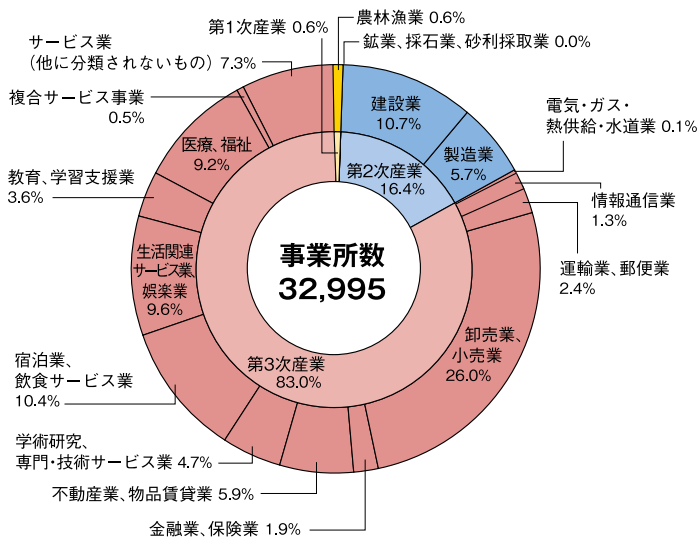
総額 3兆2,335億円



資料:新潟市

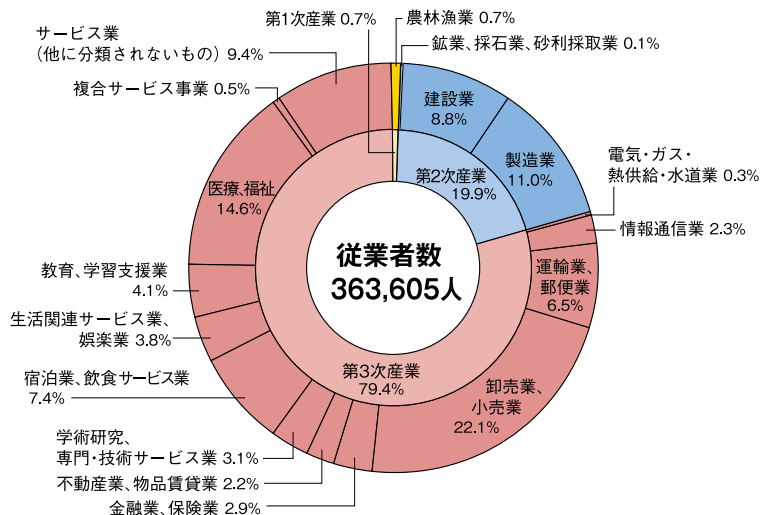
産業別事業所数(民営)の割合

令和3年経済センサス・活動調査(調査日:令和3年6月1日)



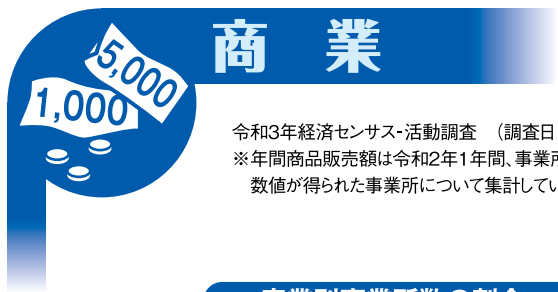
産業別従業者数(民営)の割合

令和3年経済センサス・活動調査(調査日:令和3年6月1日)



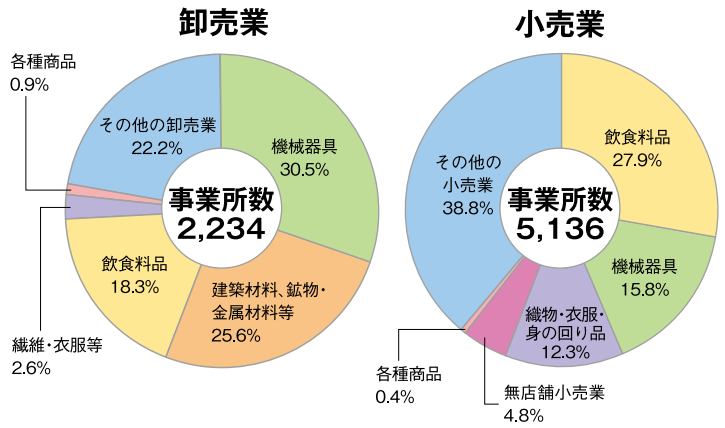
※「農業、林業」、「漁業」に属する個人経営の事業所、「家事サービス業」、「外国公務」に属する事業所は、調査の対象から除かれています。

資料:総務省統計局・経済産業省

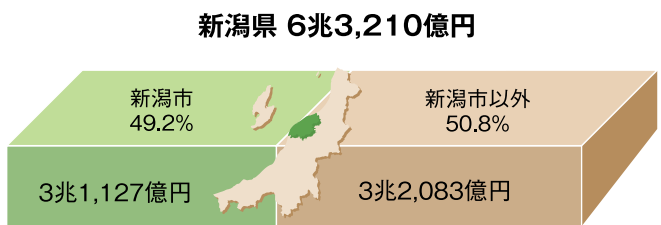


令和3年経済センサス-活動調査（調査日:令和3年6月1日）
 ※年間商品販売額は令和2年1年間、事業所数及び従業者数は令和3年6月1日現在の数値です。
 数値が得られた事業所について集計しています。

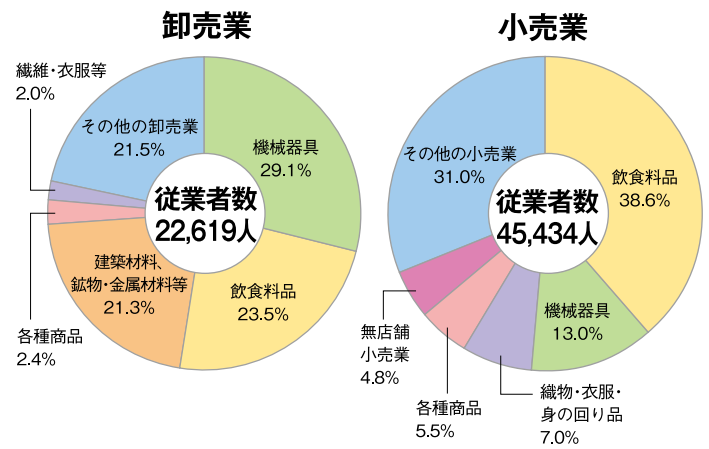
産業別事業所数の割合



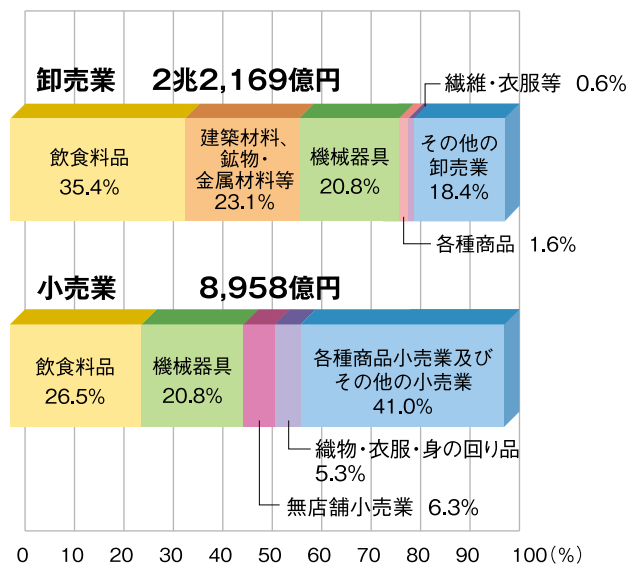
年間商品販売額の県内割合



産業別従業者数の割合



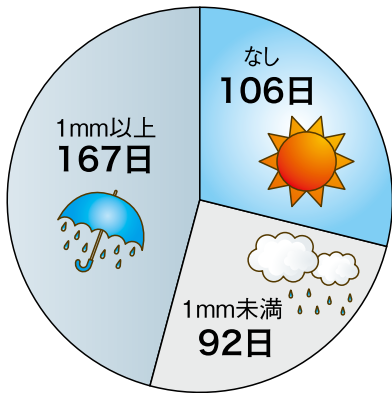
産業別年間商品販売額の割合



気象

降水の観測された日

(令和7年)

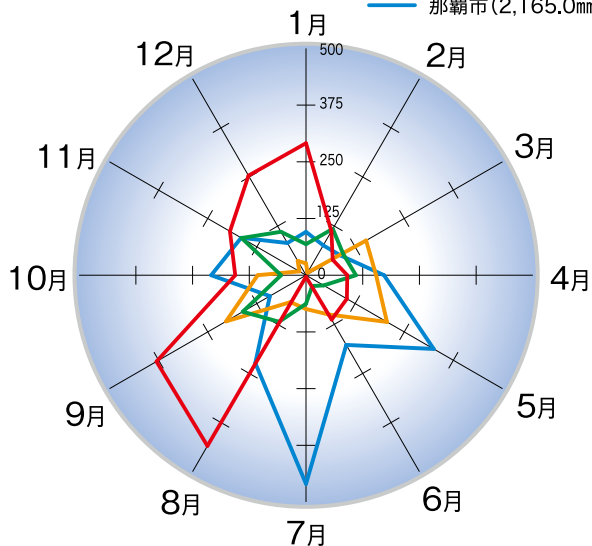


降水量の比較

(令和7年)

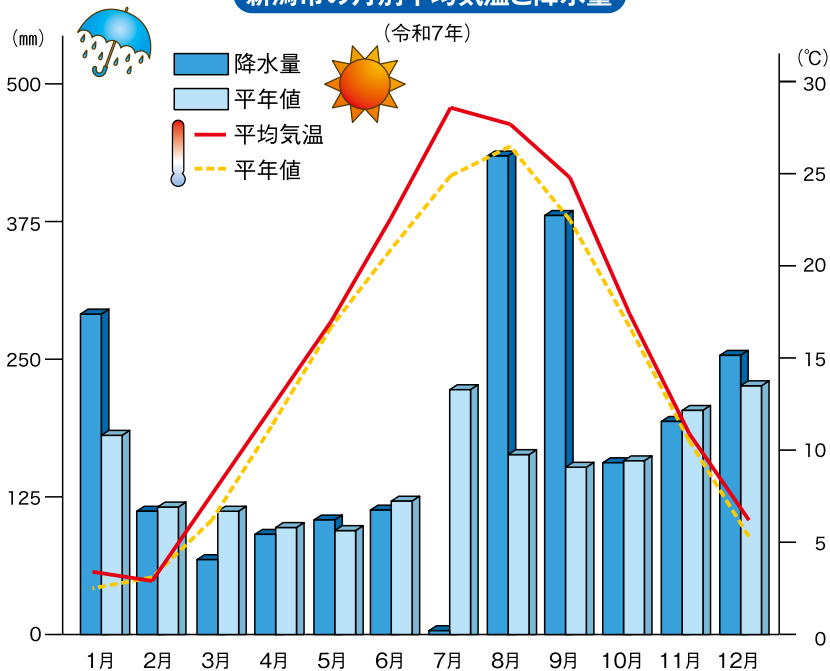
総降水量

- 新潟市 (2,200.5mm)
- 札幌市 (1,135.5mm)
- 東京都 (1,152.5mm)
- 那覇市 (2,165.0mm)



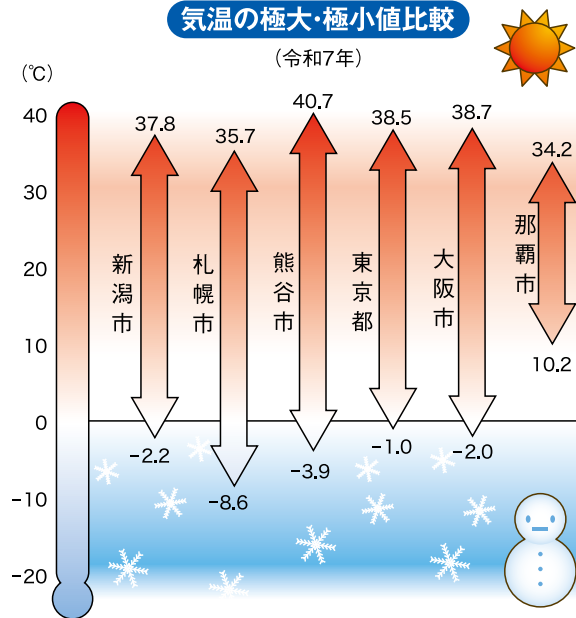
新潟市の月別平均気温と降水量

(令和7年)



気温の極大・極小値比較

(令和7年)

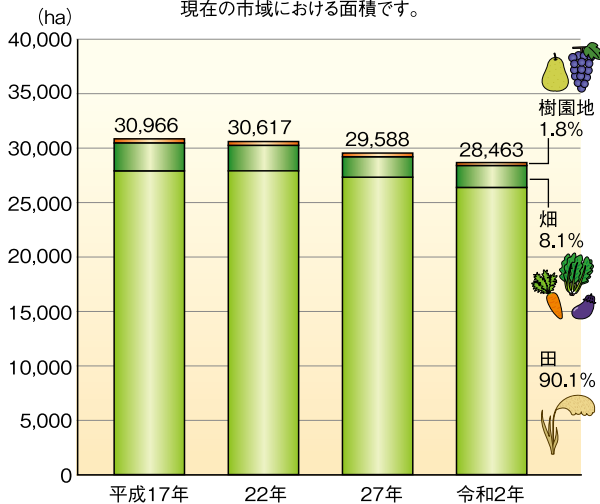


※平年値は平成3年から令和2年の各月平均値です。

農業・漁業

経営耕地面積（農業経営体）

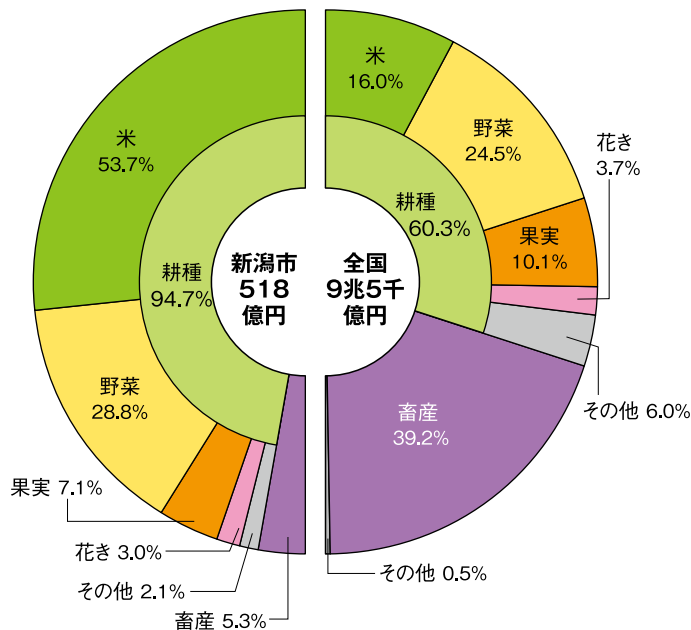
農林業センサス（調査日：各年2月1日）
現在の市域における面積です。



資料：農林水産省

農業産出額

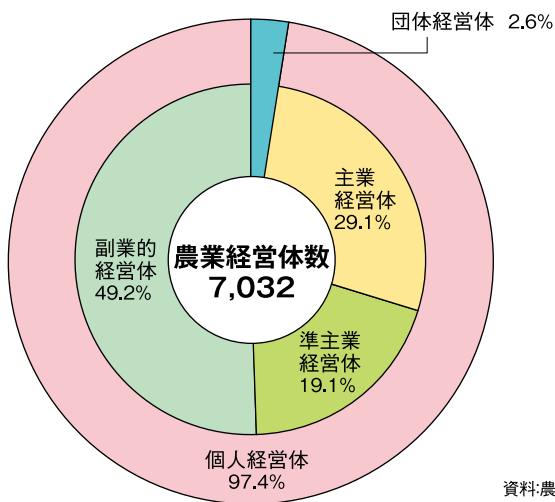
(令和5年)



資料：農林水産省大臣官房統計部「生産農業所得統計」

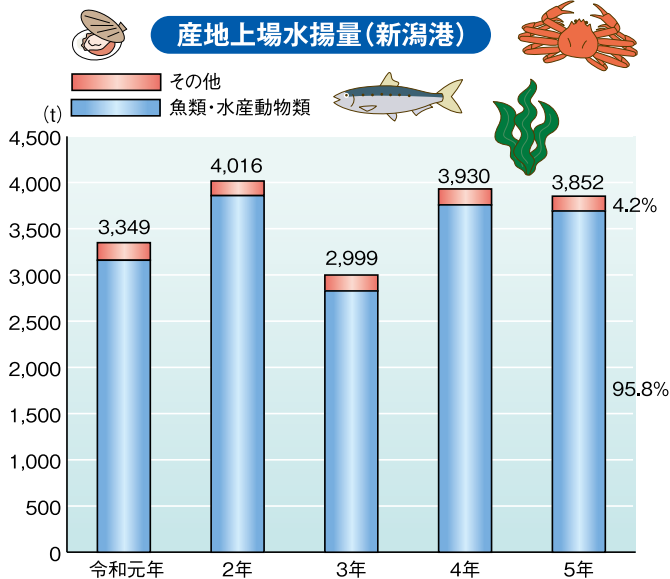
農業経営体数

2020年農林業センサス（調査日：令和2年2月1日）



資料：農林水産省

産地上場水揚量（新潟港）



資料：農林水産省「水産物流通調査」



工業

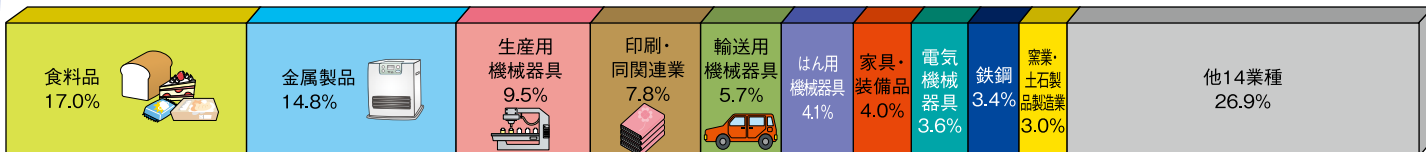
産業中分類別事業所数、従業者数、製造品出荷額等の割合

2024年経済構造実態調査(製造業事業所調査)(調査日:令和6年6月1日)

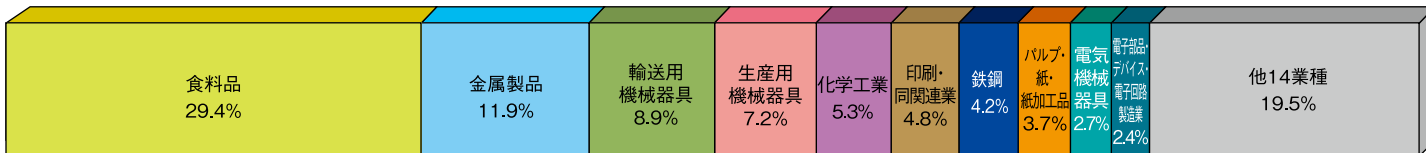
※製造品出荷額等は令和5年1年間、事業所数及び従業者数は令和6年6月1日現在の数値です。

※製造業における大分類・中分類・小分類又は細分類ごとの出荷額シェア90%達成対象範囲内の、中央政府・地方政府及び個人事業主を除く全ての事業所。

事業所数 1,062



従業者数 35,108人



製造品出荷額等 1兆2,432億円



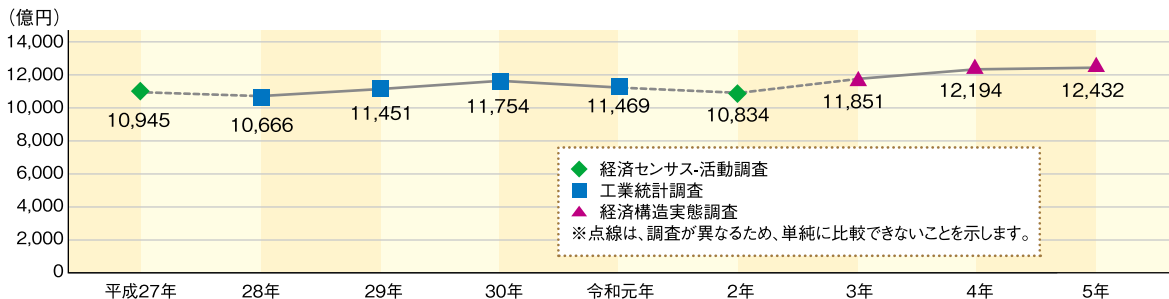
資料:総務省統計局・経済産業省

製造品出荷額等の推移

※経済センサス-活動調査、工業統計調査、経済構造実態調査による調査前年1年間の金額です。

※令和2年までは、従業者数4人以上の事業所の金額です。平成27年及び令和2年は、個人経営を含みません。

※令和3年以降は、全事業所の金額(調査対象の事業所の報告から全体を推計した結果)です。個人経営を含みません。

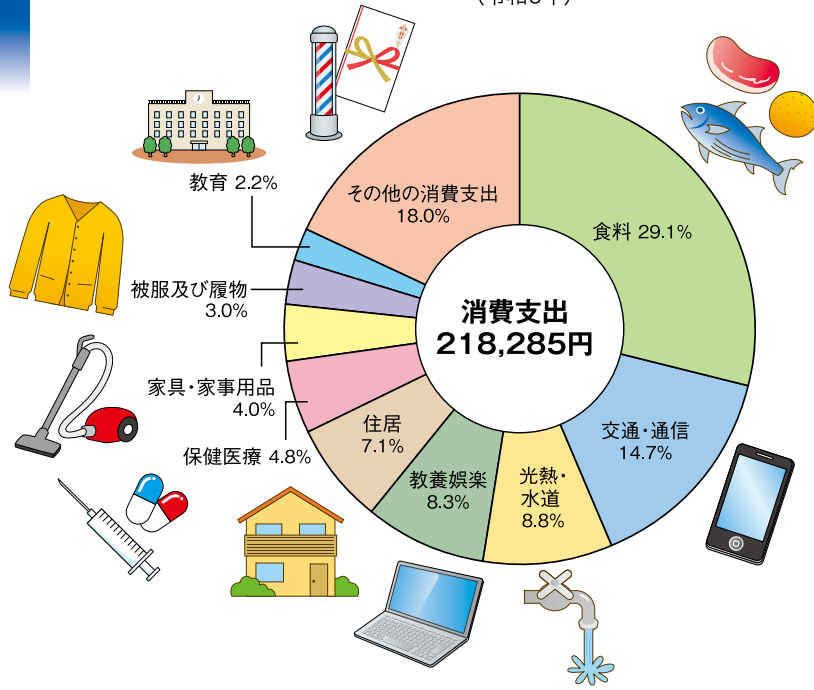


資料:総務省統計局・経済産業省

家計

1世帯当たり1か月間の支出(総世帯)

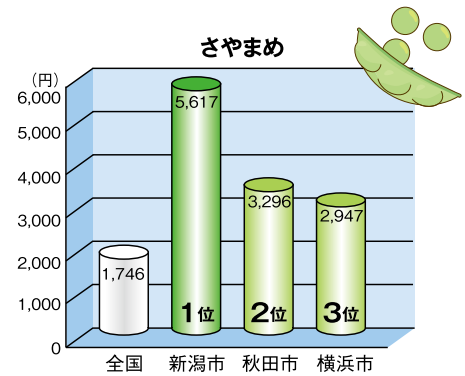
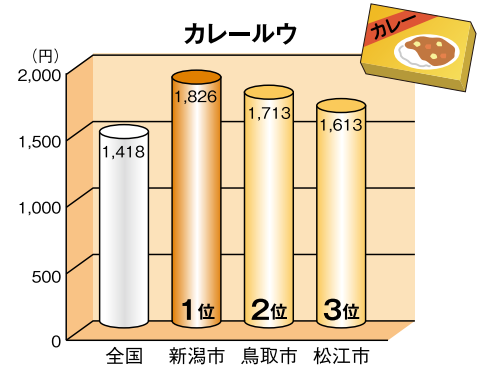
(令和6年)



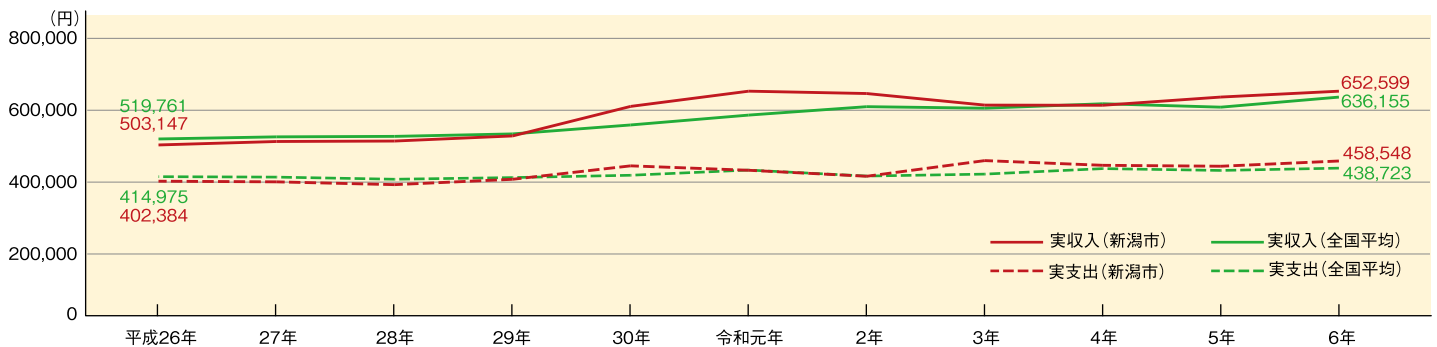
1世帯当たり年間支出金額(二人以上の世帯)

都道府県庁所在市・政令指定都市ランキング

(令和4年～令和6年平均)



1世帯当たり1か月間の収入と支出(二人以上の世帯のうち勤労者世帯)



新潟市の一日

(令和6年)

出生

11人



死亡

29人



転入

49人



転出

48人



婚姻

8組




離婚

3組




上水道(配水量)

26.3万 m^3 *



電車(乗車人員)

7.9万人 *



バス(市内線乗車人員)

3.1万人 *



ハイヤー・タクシー(輸送人員)

1.4万人 *



船舶(乗船人員)

1,653人



飛行機(乗客人員)

1,528人



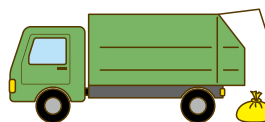
図書貸出冊数

9,574冊 *



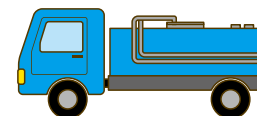
ごみ(排出量)

706t *




し尿(処理量)

226kL *



一般会計歳出

12.4億円




交通事故(人身事故)

3件



救急出動

127件



火災(発生件数)

0.4件



犯罪(刑法犯罪)

12件



*は令和6年度の数値です。