

新潟市 教育の現状

1 新潟市立学校の状況（平成26年5月1日現在）

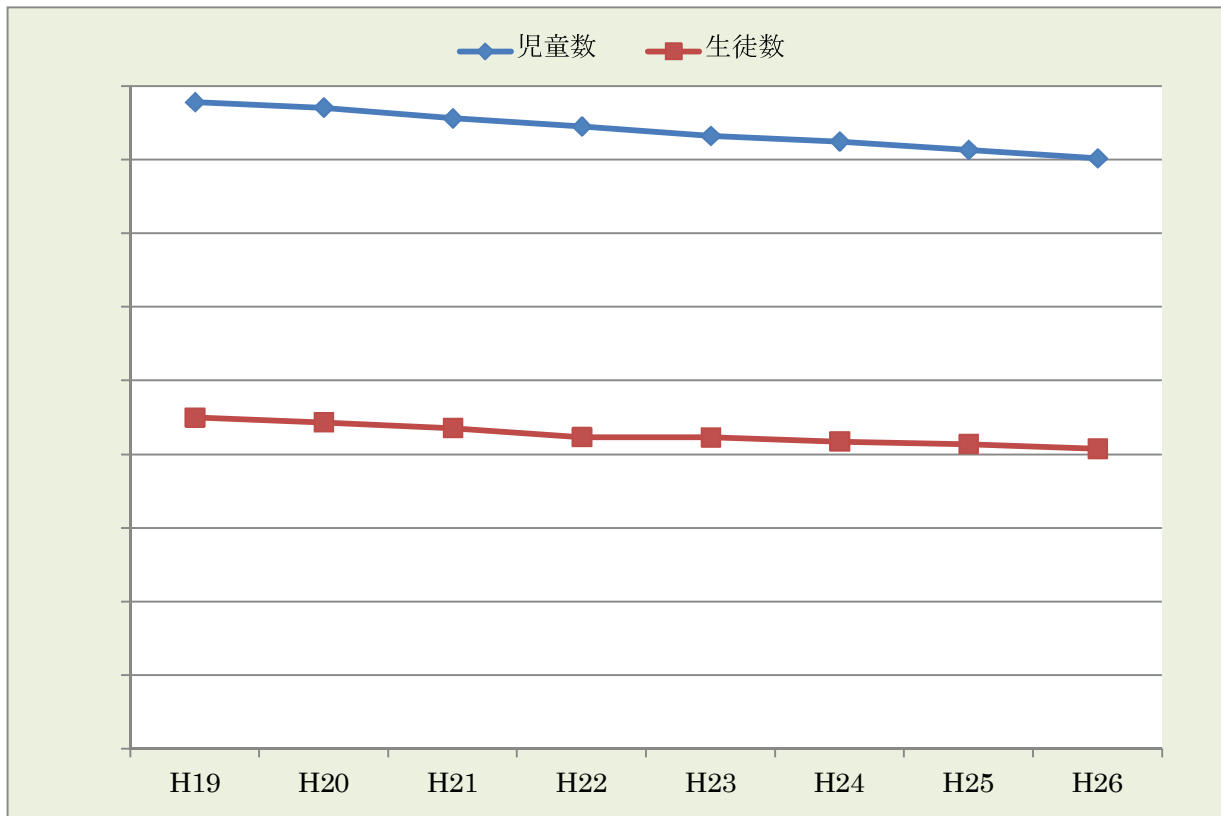
	学校数	学級数※	児童・生徒数
小学校	113	1,626	40,072
中学校	56	699	20,370
高等学校	2	33	1,192
幼稚園	11	45	793
特別支援学校	2	60	222
中等教育学校	1	18	713

※学級数は、通常学級と特別支援学級の合計数

小中学校の学校規模

	小学校 校数 (%)		中学校 校数 (%)	
大規模校	25学級以上	8 (7.1%)	19学級以上	4 (7.1%)
適正規模校	12~24学級	48 (42.5%)	9~18学級	34 (60.7%)
小規模校	11学級以下	57 (50.4%)	8学級以下	18 (32.1%)

2 新潟市の小学校の児童数と中学校の生徒数の推移



3 新潟市教育ビジョンのこれまでの取組内容とその成果

新潟市が目指す子どもの姿・市民の姿

- 学力・体力に自信をもち、世界と共に生きる心豊かな子ども
- 生涯を通じて学び育つ、創造力と人間力あふれる新潟市民

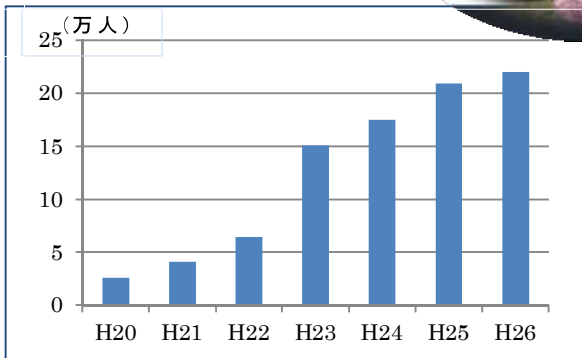
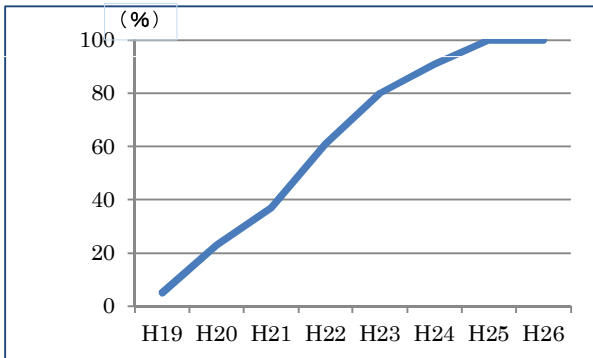
(1)学・社・民の融合による教育を進めてきました

- ・地域と学校パートナーシップ事業
- ・ふれあいスクール事業 ・学校開放事業 など



地域教育コーディネーター配置率の推移

学校支援ボランティア数の推移



(2)確かな学力、豊かな心、健やかな体をはぐくむ教育を進めてきました

- ・学力実態調査とそれに基づく授業改善
- ・学力定着支援事業
- ・子ども体験活動・ボランティア活動推進事業
- ・「体力向上ジャンプアップ」推進事業 など



新潟市の子どもたちの学力(H26全国学力・学習状況調査)

※表中の数値は、平均正答率を表しています。

		小6国語	小6算数	中3国語	中3数学
		A:主に「知識」の問題	新潟市 77.5 全国 72.9	81.3 78.1	79.7 79.4
B:主に「活用」の問題	新潟市 60.3 全国 55.5	61.7 58.2	51.3 51.0	61.5 59.8	

新潟市の子どもたちの体力(H26 全国体力・運動能力、運動習慣等調査の体力合計点※)

※体力合計点とは、体力テストの8項目で設定されている得点(0~10点)の合計で、表中の数値は、その平均点です。

	小学校(5年)				中学校(2年)			
	男子		女子		男子		女子	
	新潟市	全国	新潟市	全国	新潟市	全国	新潟市	全国
平成24年	56.02	54.07	57.45	54.85	45.73	42.32	51.26	48.72
平成25年	56.03	53.87	57.52	54.70	45.08	41.78	51.88	48.42
平成26年	56.33	53.91	58.03	55.01	44.96	41.74	51.74	48.66

不登校発生率

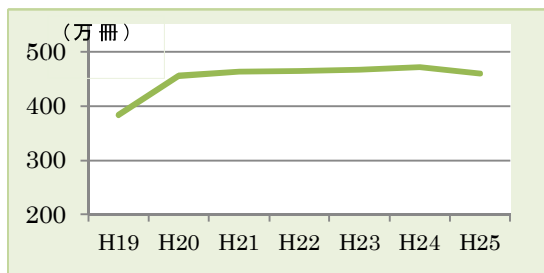
		H20	H21	H22	H23	H24	H25
		小学校	新潟市 0.35 全国 0.32	0.32 0.31	0.38 0.32	0.37 0.33	0.33 0.31
中学校	新潟市 3.13 全国 2.89	2.82 2.77	2.75 2.74	2.62 2.78	2.50 2.56	2.50 2.69	

(3)生涯を通じて学び育つ活動を支援し、家庭・地域の教育力を高める施策を進めてきました

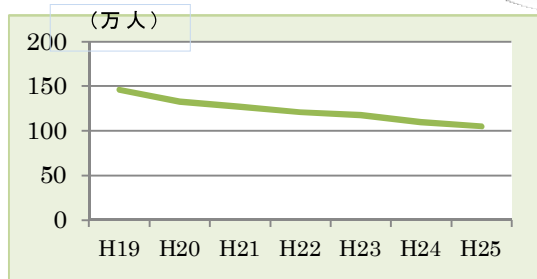
- ・家庭教育推進事業
- ・子どもの読書環境の整備
- ・にいがた市民大学開設事業



市立図書館貸出冊数の推移



市立公民館利用者数の推移



(4)可能性と個性を伸ばす特別支援教育を進めてきました

- ・特別支援教育の相談支援事業
- ・特別支援教育ボランティアシステム など



特別支援教育ボランティア 延べ活動日数

	H22	H23	H24	H25	H26
登録者数	1,381	2,701	2,551	2,885	2,603

(5)学校・教育関係職員への支援と校種間連携を進めてきました

- ・幼・小・中が連携した教育の推進
- ・マイスター養成塾等スキルアップ研修の推進
- ・多忙化解消対策の推進 など



マイスター養成塾修了者数の推移 (延べ人数)

	H19	H20	H21	H22	H23	H24	H25	H26
終了者数	6	13	26	57	66	78	90	102

(6)新潟らしい教育を進めてきました

- ・アグリパークを中核とした農業体験
- ・教育委員の担当区制と教育ミーティングの開催，教育支援センターの全区配置
- ・図書館司書の全校配置

