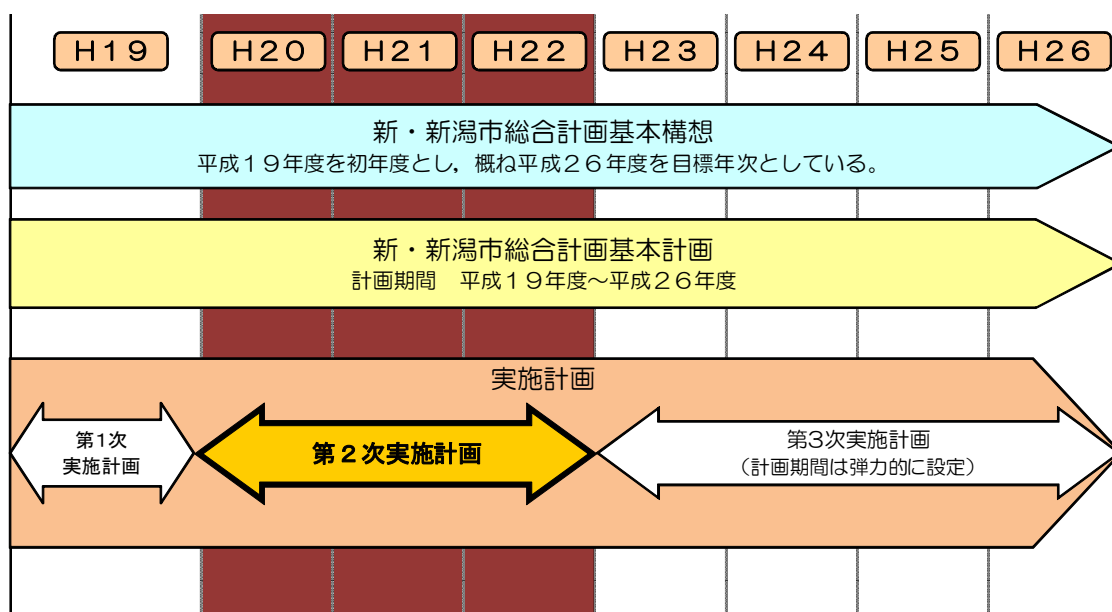


新・新潟市総合計画第2次実施計画 平成21年度実施状況について

□ 第2次実施計画の位置づけについて

新・新潟市総合計画第2次実施計画は計画本体が目標としている「基本理念」「目指すまちのすがた」「5つの都市像」の実現を目指し、平成20年度から22年度までの3カ年度の具体的な取り組みの概要を示している。



□ 進行管理の趣旨

第2次実施計画で示した数値目標や各主要事業の目標達成のために、毎年度の進行管理を通じて計画の実施状況を把握しながら、効果的・効率的な計画推進を図り、事業実施の効果を最大限に発揮できるよう取り組むものとした。

今回は、平成21年度の実施状況について調査結果を報告する。

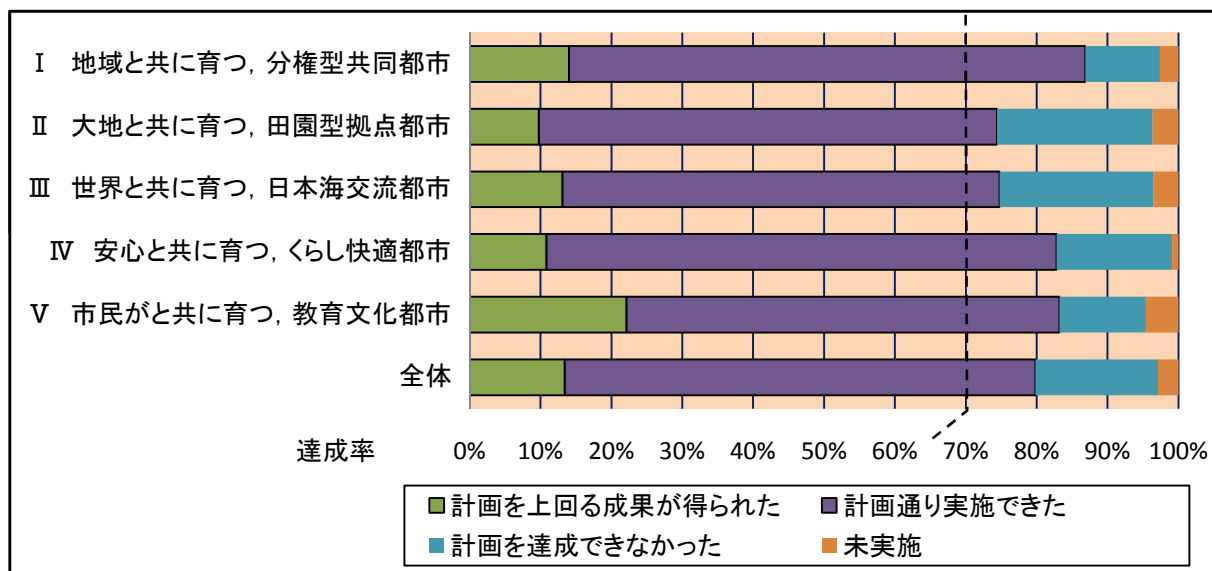
□ 対象事業

新・新潟市総合計画の体系は、5つの都市像で912事業から形成されており、今回は全912事業のうち前年度までに完了した事業などを除く828事業を対象とした。

	計画を上回る成果が得られた	計画通り実施できた	計画を達成できなかった	未実施	国、県事業等により対象外	計画期間外	前年度までに完了
事業数	111	550	143	24	31	22	31
進行管理対象事業数計	828						
合計	912						

□ 事業実施状況

「計画を上回る成果が得られた」及び「計画通り実施できた」事業は5つの都市像すべてが70%を超えていた。



※達成率:「目標を上回る成果が得られた」と「目標通り実施できた」の合計数の「事業数計」に対する割合

(単位:事業数)

実施状況 都市像	計画を上回る成果が得られた	計画通り実施できた	計画を達成できなかった	未実施	事業数計	達成率 (%)
I 地域と共に育つ, 分権型共同都市	16	83	12	3	114	86.8%
II 大地と共に育つ, 田園型拠点都市	16	106	36	6	164	74.4%
III 世界と共に育つ, 日本海交流都市	26	122	43	7	198	74.7%
IV 安心と共に育つ, 暮らし快適都市	24	159	36	2	221	82.8%
V 市民がと共に育つ, 教育文化都市	29	80	16	6	131	83.2%
全体	111	550	143	24	828	79.8%

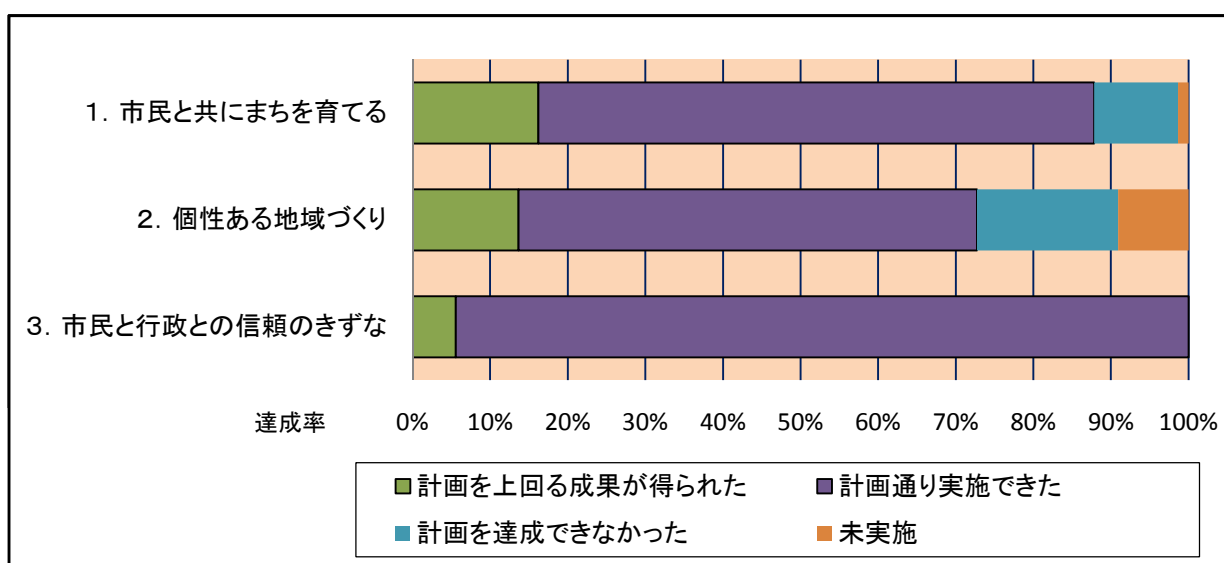
□ 都市像ごとの実施状況

★都市像Ⅰ 地域と共に育つ、分権型協働都市

○ 都市像Ⅰが目指すまちづくり

本市は、全ての市民の人権や能力が尊重され、また市民・地域と行政がパートナーとして互いを尊重し、それぞれの責任を自覚しながら共通の課題に取り組む、協働による自立したまちづくりを目指します。

○ 事業実施状況について



(単位:事業数)

実施状況 政策	計画を上回る 成果が得 られた	計画通り実 施できた	計画を達成 できなかった	未実施	事業数計	達成率 (%)
1. 市民と共にまちを育てる	12	53	8	1	74	87.8%
2. 個性ある地域づくり	3	13	4	2	22	72.7%
3. 市民と行政との信頼のきずな	1	17	0	0	18	100.0%
全体	16	83	12	3	114	86.8%

数値目標と実績

都市像Ⅰ 地域と共に育つ、分権型共同都市

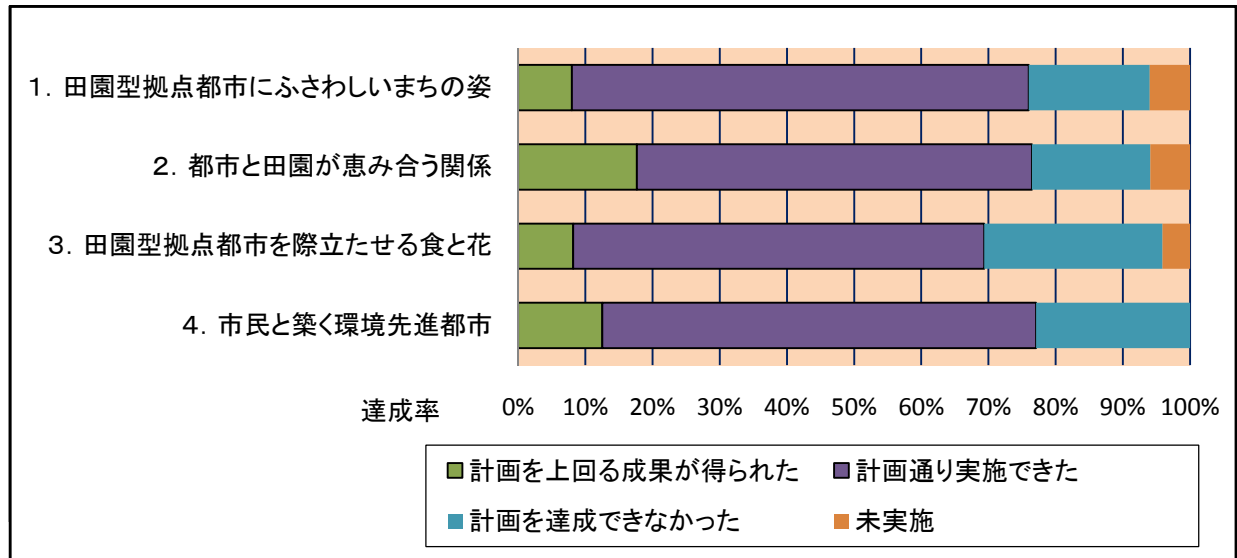
政策	主な指標	H20実績	H21		H26
			計画	実績	
1 市民と共にまちを育てる	市民活動支援センター利用登録団体数	328団体	300団体	394団体	400団体
	まちづくり講座受講者数（累計）	924人	1,038人	1,125人	1,638人
	男性育児休業取得率	1.7%	2.0%	1.0%	今後設定
	男女共同参画の啓発や人材育成の関する主催講座受講者数（延べ人数）	1,367人	1,200人	1,216人	1,200人
	男女共同参画推進センター相談室の相談延べ件数	1,318件	1,100件	1,472件	1,100件
2 個性ある地域づくり	にいがた地元学交流会などの参加者数	200人	300人	180人	350人
	あるもの探し支援団体数	—	5団体	0	10団体
	地域の素材を活かすアイデアを作る事業実施コミュニティ協議会数	5	24	1	24 (H21まで)
3 市民と行政の信頼のきずな	「定員適正化計画」を実行することによる職員数の削減（職員数）	7,792	7,702	7,593	7,537 (H22まで)
	「新潟市行政改革プラン2005」を実行し、事業を見直すことによる人件費以外の削減額（百万円） ※H16比H17～H21の削減額累計	5,126	7,099	8,024	7,099 (H21まで)
<p>「にいがた地元学交流会などの参加者数」は、地域コミュニティー推進フォーラムなどの普及啓発活動への参加者を対象としているが、現在は「水と土の宝物活用事業」など地元学の視点を採り入れた事業が多方面で実施されるようになり、参加者が分散した。</p> <p>「あるもの探し支援団体数」は、事業を個別団体の支援から地元学の普及啓発に移行したため目標を達成できなかった。</p>					

★都市像Ⅱ 大地と共に育つ、田園型拠点都市

○ 都市像Ⅱが目指すまちづくり

本市は、日本海側の拠点にふさわしい都市機能と、広大な田園や河川・潟などの水辺や海岸や里山などの自然が調和し、多様な都市型のサービスが受けられると同時に自然の恵みも享受できるなど都市と田園が互いに恵みあうまちであり、今後も「都市と自然・田園が調和するまち」を目指します。

○ 事業実施状況について



(単位:事業数)

実施状況 政策	計画を上回る 成果が得 られた	計画通り実 施できた	計画を達成 できなかった	未実施	事業数計	達成率 (%)
1. 田園型拠点都市にふさわしいまちの姿	4	34	9	3	50	76.0%
2. 都市と田園が恵み合う関係	3	10	3	1	17	76.5%
3. 田園型拠点都市を際立たせる食と花	4	30	13	2	49	69.4%
4. 市民と築く環境先進都市	6	31	11	0	48	77.1%
全体	17	105	36	6	164	74.4%

数値目標と実績

都市像Ⅱ 大地と共に育つ、田園型拠点都市

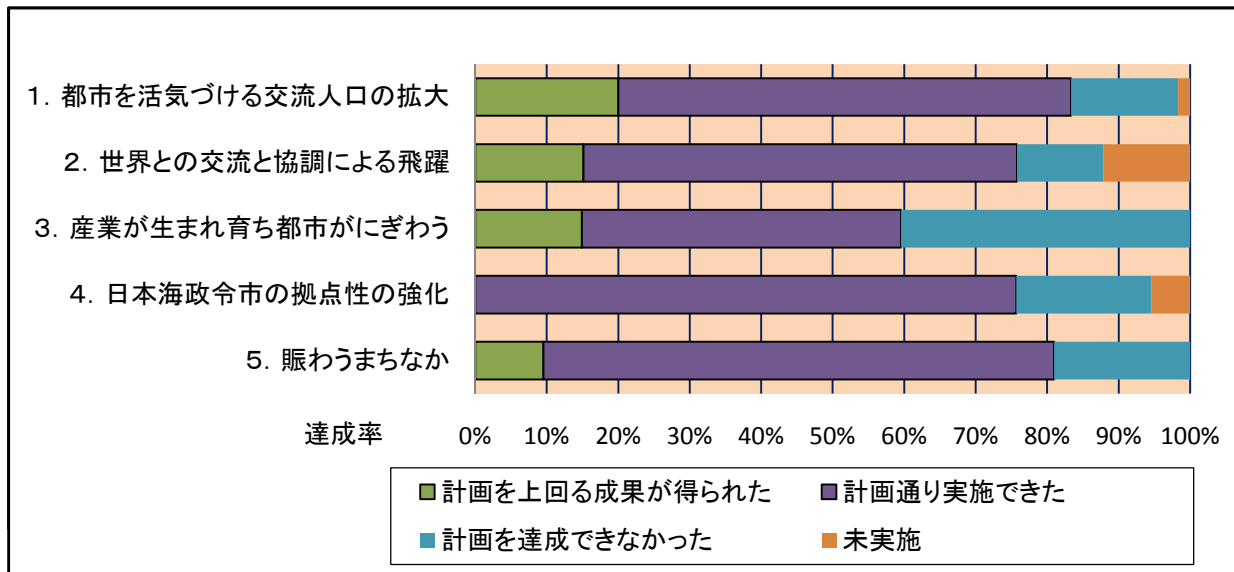
政策	主な指標	H20実績	H 2 1		H26
			計画	実績	
1 田園型拠点都市にふさわしいまちの姿	除草剤散布から草刈やグランドカバープランツへ移行した水路の距離	—	3000m	2718m	370km
	佐潟水鳥・湿地センター年間来場者数	75,094	80,000	80,056	90,000
	水の公園福島潟年間来園者数	112,372	150,000	102,543	187,500
2 都市と田園が恵み合う関係	食と農の学校の参加者数	44人	80人	71人	100人
	市民農園（すこやか農園）区画数	1,063区画	1,200区画	1,066区画	1,500区画
	収穫体験農園（市民ランド）参加数	503組	530組	460組	500組
	農業サポーターの人数	40人	60人	130人	300人
	地産地消推進の店認定数	49	60	190	90
	農業体験取り組み学校数	58	70	94	114
3 田園型拠点都市を際立たせる食と花	食と花の国際見本市来場者数（隔年開催）	—	9,000	4,402	6,000人（H25）
	認定農業者数	3,085	3,200	3,137	2,600
	農業法人数	119	100	117	150
	水産物加工品の開発品目数	13品目	15品目	13品目	20品目
4 市民と築く環境先進都市	下水道への接続率	87.7%	87.9%	88.3%	90.0%
	1人・1日あたり家庭系ごみ（可燃・不燃・粗大）排出量	546 g	500 g	479 g	550 g
	リサイクル率（資源化量/総排出量）	25.7%	25.0%	27.5%	26%
	廃油市民回収リサイクル量（燃料化：L）	35,000L	35,000L	34,000L	25,000L
	こどもエコクラブの会員数	197人	350人	268人	400人
<p>「食と花の国際見本市来場者数」については、平成21年度開催から法人顧客相手のビジネスに特化した商談型見本市に変更したことにより、一般来場者が減少した。</p>					

★都市像Ⅲ 世界と共に育つ、日本海交流都市

○ 都市像Ⅲが目指すまちづくり

本市は、本州日本海側初の政令指定都市として、北東アジアに向かい合う優位性や高速交通網を活かし、多様な交流を通じて力強く発展するとともに、国内外に貢献する活力あるまちづくりを目指します。

○ 事業実施状況について



(単位:事業数)

実施状況 政策	計画を上回る 成果が得 られた	計画通り実 施できた	計画を達成 できなかった	未実施	事業数計	達成率 (%)
1. 都市を活気づける交流人口の拡大	12	38	9	1	60	83.3%
2. 世界との交流と協調による飛躍	5	20	4	4	33	75.8%
3. 産業が生まれ育ち都市がにぎわう	7	21	19	0	47	59.6%
4. 日本海政令市の拠点性の強化	0	28	7	2	37	75.7%
5. 賑わうまちなか	2	15	4	0	21	81.0%
全体	26	122	43	7	198	74.7%

数値目標と実績

都市像Ⅲ 世界と共に育つ、日本海交流都市

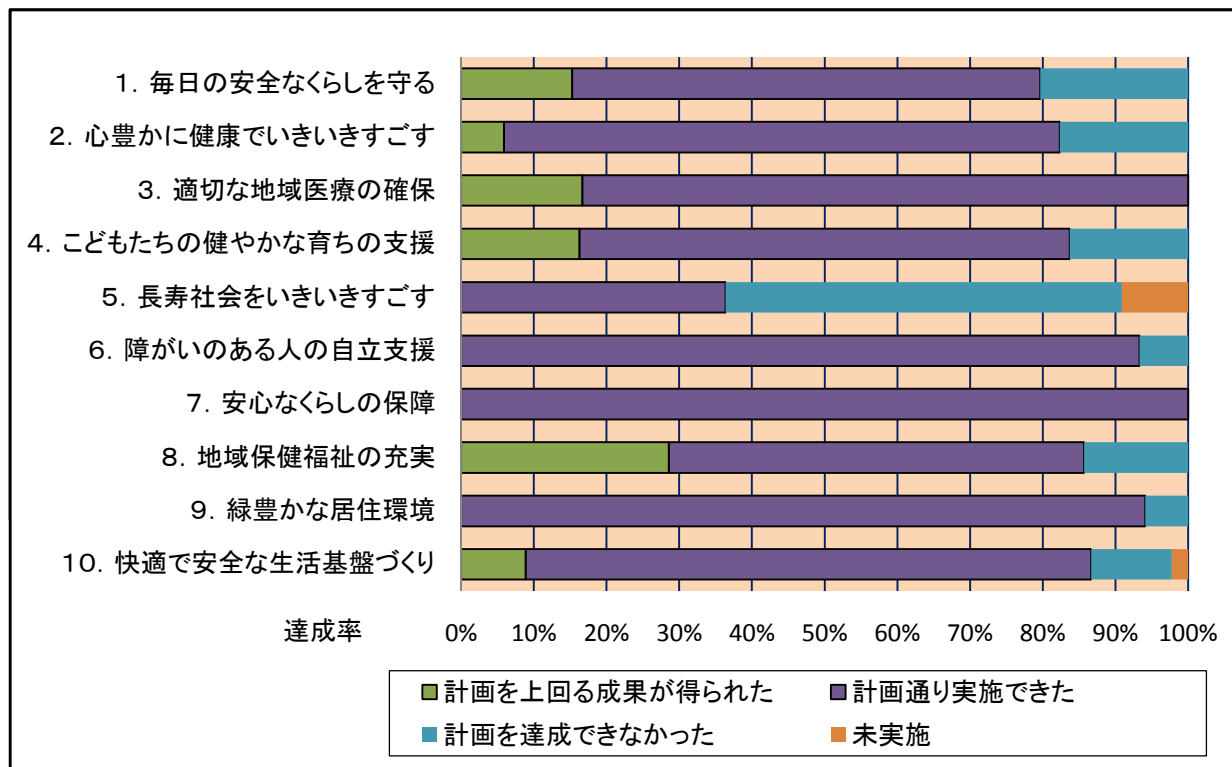
政策	主 な 指 標	H20実績	H 2 1		H26
			計 画	実 績	
1 都市を活気づける交流人口の拡大	観光入込客数	13,920万人	14,000万人	14,200万人	1,500万人
	宿泊者数	1,510千人	1,700千人	1,574千人	1,800千人
	外国人入込客数	40,410人	52,000人	33,540人	80,000人
	外国人宿泊者数	39,682人	38,000人	30,396人	48,000人
	国際規模のコンベンション開催件数	30	27	28	29
	全国規模のコンベンション開催件数	103	99	106	114
2 世界との交流と協調による飛躍	国際交流会参加外国人児童生徒数	16人	16人	—	16人
	国際交流会参加日本人児童生徒数	23人	200人	—	200人
3 産業が生まれ育ち都市がにぎわう	中小企業への事業高度化や販路拡大などの支援数(会社・人)	368件	375件	474件	400件
	賃料補助を受けた独立創業者数	0	5	2	8
	インキュベーション施設を利用した独立創業者数	1	3	0	6
	中高生の仕事感を育てるイベントの体験者数	1,811人	1,800人	2,061人	2,000人
	企業誘致数(国内)	6	12	2	11
	海外見本市参加企業数	11	19	26	24
4 日本海政令市の拠点性の強化	都市計画道路の整備率	61.7%	62.1%	61.8%	65.0%
	外貨コンテナ取扱量	157千TEU	158千TEU	143千TEU	今後設定
	航路数(外貨コンテナ・フェリー)	11	12	12	14
	新潟空港利用者数	1095千人	1,100千人	954千人	125万2千人
	バリアフリー対応バス導入率	39.0%	42.5%	44.1%	52%(H23)
5 賑わうまちなか	優良な都市型住宅の増加【累計】	503戸	754戸	754戸	984戸(H22まで)
	古町商店街歩行者交通量(1日あたり)	35,502人	40,400人	36,796人	42,400人
<p>世界金融危機による景気の低迷などにより「新潟空港利用者数」や「外国人入込客数・宿泊者数」など、産業振興関連で目標値に達しない事業があった。</p> <p>「政策2 世界との交流と協調による飛躍」については、予定していたナント市からの訪問が中止となり、「国際子どもフォーラム」が開催できなかった。</p>					

★都市像Ⅳ 安心と共に育つ、くらし快適都市

○ 都市像Ⅳが目指すまちづくり

社会がめまぐるしく変化し、日々の暮らしにさまざまな課題が生まれる中、安心・安全でゆとりある生活の実現は、最も基本的な課題であることから、市民・地域・行政のバランスのとれた役割分担の中で、質の高い暮らしづくりを目指します。

○ 事業実施状況について



(単位:事業数)

実施状況 政策	計画を上回る 成果が得 られた	計画通り実 施できた	計画を達成 できなかった	未実施	事業数計	達成率 (%)
1. 毎日の安全な暮らしを守る	9	38	12	0	59	79.7%
2. 心豊かに健康でいきいきすごす	1	13	3	0	17	82.4%
3. 適切な地域医療の確保	1	5	0	0	6	100.0%
4. こどもたちの健やかな育ちの支援	7	29	7	0	43	83.7%
5. 長寿社会をいきいきすごす	0	4	6	1	11	36.4%
6. 障がいのある人の自立支援	0	14	1	0	15	93.3%
7. 安心な暮らしの保障	0	1	0	0	1	100.0%
8. 地域保健福祉の充実	2	4	1	0	7	85.7%
9. 緑豊かな居住環境	0	16	1	0	17	94.1%
10. 快適で安全な生活基盤づくり	4	35	5	1	45	86.7%
全体	24	159	36	2	221	82.8%

数値目標と実績

都市像Ⅳ 安心と共に育つ、暮らし快適都市

政策	主な指標	H20実績	H21		H26
			計画	実績	
1 毎日の安全な暮らしを守る	刑法犯認知件数	10,795件	10,500件	9,792件	今後設定
	防犯ボランティア活動参加人員	2,302人	3,000人	3,304人	5,000人
	自主防災組織結成率	67.2%	66.0%	72.3%	80.0%
	学校体育館耐震補強工事達成率	46.5%	61.1%	61.1%	100.0%
2 心豊かに健康でいきいきすごす	都市浸水対策達成率	52.7%	52.2%	53.2%	55.0%
	児童生徒の朝食の欠食率	3.9%	2.0%	3.4%	0.0%
3 適切な地域医療の確保	学校給食における地産地消の推進率 (市内産食材数ベース)	14.5%	15.0%	15.4%	14.5%
	市民病院患者満足度(外来)の向上	86.0%	76.0%	89.0%	80%
	応急手当講習修了者総数 (普通救命講習以上の受講者)	84,916名	92,000名	94,821名	140,000名
4 こどもたちの健やかな育ちの支援	救急救命士数	126名	131名	131名	161名
	病児デイサービス実施施設数	3施設	5施設	4施設	9施設
	平日19時までの延長保育実施園数 (公立および私立保育園合計)	148園	155園	159園	全園数の80%
	地域子育て支援センター設置施設数 (公立および私立保育園合計) ※小規模型指定施設の見直し含む	31か所	31箇所	35箇所	30か所
5 長寿社会をいきいきすごす	高齢者の生きがいがづくりのための講座や講演会等の参加者延べ人数	36,435人	39,850人	34,119人	41,950人
	新潟市シルバー人材センター会員数	5,023人	5,300人	5,189人	5,550人
	あんしん連絡システム利用件数	2,319件	2,410件	2,217件	2,660件
	高齢者虐待相談件数(新規)	127件	126件	152件	154件
6 障がいのある人の自立支援	こころの健康センター・関係機関における相談件数	11,072件	10,000件	11,485件	10,500件
	障がい者施設からの一般就労移行者数	31人	42人	34人	72人
	障がい者向けリフォーム助成件数	78件	72件	88件	95件
8 地域保健福祉の充実	急患診療センター利用者数	36,858人	42,727件	66,250件	増加
9 緑豊かな居住環境	すまいづくり教室の年間参加家族数	52家族	60家族	167家族	72家族
	市民一人当たり公園面積	10.66㎡	10.86㎡	10.85㎡	12.8㎡
	緑化活動団体数	270団体	280団体	285団体	280団体
10 快適で安全な生活基盤づくり	道路改良率 (幅員5.5m以上の道路への整備の割合)	19.3%	19.2%	20.9%	21.9%
	中心市街地幹線道路の無電柱化率 (商業地域における4車線以上の道路等を対象)	87.1%	88.8%	88.1%	100.0%
	交通安全教室実施回数	661回	600回	669回	750回
	下水道処理人口普及率	73.4%	75.3%	74.7%	82.7%

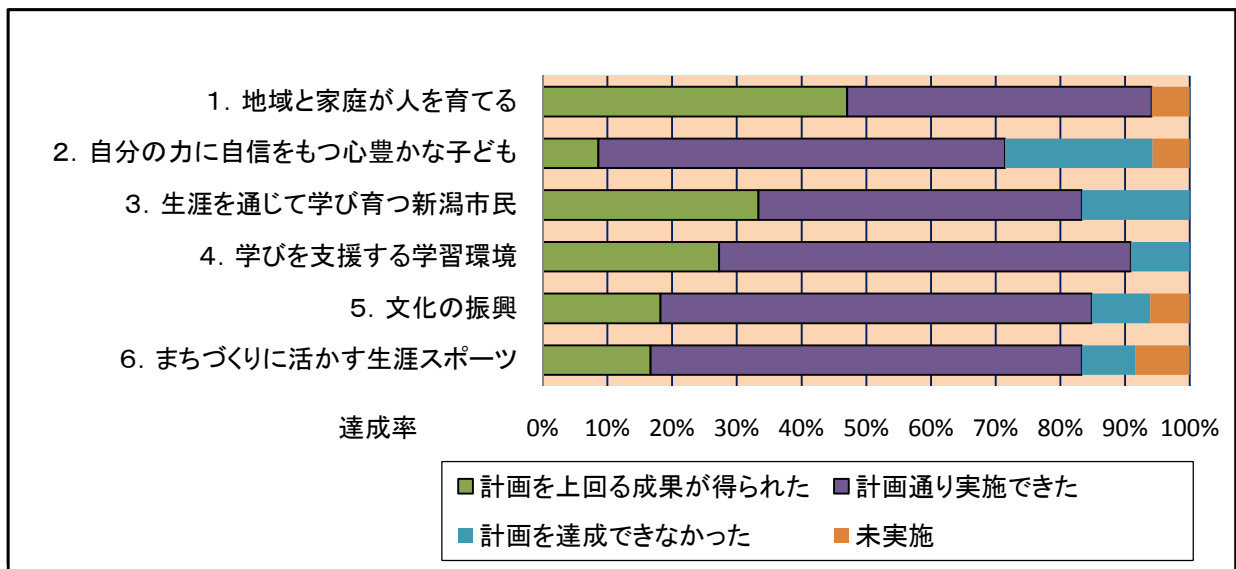
雇用情勢の悪化により、障がい者雇用についても動きが鈍化しており、「障がい者施設からの一般就労移行者数」は目標値に届かなかった。

★都市像Ⅴ 市民が共に育つ，教育文化都市

○ 都市像Ⅴが目指すまちづくり

子どもから大人まで全ての人がその能力を磨き，実践できる環境づくりを進めるとともに，地域文化の振興や新しい文化の創出に努め，可能性と創造性に満ちた人々が，育ち活躍するまちを目指します。

○ 事業実施状況について



(単位:事業数)

実施状況 政策	計画を上回る 成果が得 られた	計画通り実 施できた	計画を達成 できなかった	未実施	事業数計	達成率 (%)
1. 地域と家庭が人を育てる	8	8	0	1	17	94.1%
2. 自分の力に自信をもつ心豊かな子ども	3	22	8	2	35	71.4%
3. 生涯を通じて学び育つ新潟市民	4	6	2	0	12	83.3%
4. 学びを支援する学習環境	6	14	2	0	22	90.9%
5. 文化の振興	6	22	3	2	33	84.8%
6. まちづくりに活かす生涯スポーツ	2	8	1	1	12	83.3%
全体	29	80	16	6	131	83.2%

数値目標と実績

都市像Ⅴ 市民がと共に育つ，教育文化都市

政策	主な指標	H20実績	H21		H26
			計画	実績	
1 地域と家庭が 人を育てる	地域教育コーディネーターの配置校数	40校	40校	64校	172校
	ふれあいスクール（子ども型）実施校数	39校	40校	43校	60校
	ふれあいスクール（公民館出前型）実施校数	8校	16校	17校	64校
	生涯学習ボランティアバンク登録者数	714人	750人	840人	1,000人
2 自分の力に自 信をもつ心豊 かな子ども	カウンセラー養成人数	30人	61人	61人	174以上 (各校1名以上)
	集団活動・生活体験活動を推進するジュニアリーダー登録数	31人	50人	35人	200人
	青少年の「居場所」開設箇所数	16箇所	16箇所	16箇所	18箇所
	国際子どもフォーラムに参加し、有意義だったと感じた子どもの割合	100%	80.0%	—	94.0%
	中高一貫校の開設（高志中等教育学校）	設置 (11月)	開校	開校	開校 (H21)
	幼・小・中一貫教育推進モデル中学校区（校区）	5	8	8	57
3 生涯を通じて 学び育つ新潟 市民	生涯学習相談ボランティア数	29人	40人	24人	60人
	にいがた市民大学受講者数	508人	600人	506人	600人
	アクティブシニア講座等受講者数	239人	100人	182人	
4 学びを支援す る学習環境	学校施設の大規模改修達成率	38.4%	45.9%	44.3%	100%
	教育関係職員向け研修プログラム受講者の満足度	80.0%	80.0%	82.0%	80%
	学社民融合研修受講者数	468人	350人	525人	770人
	オンリーワンスクール実施校累積	11校	20校	20校	40校
5 文化の振興	にいがたマンガ大賞応募作品数	340作品	310作品	347作品	320作品
	美術館入館者数	195,640人	88,000人	95,352人	164,600人
	市民芸術文化会館 コンサートホール稼働率	84.6%	82.0%	83.3%	80.0%
	市民芸術文化会館 劇場稼働率	77.6%	78.0%	81.7%	85.0%
	市民芸術文化会館 能楽堂稼働率	39.8%	53.0%	55.7%	60.0%
	歴史博物館企画展等観覧者数	22,977人	23,800人	20,437人	23,800人
6 まちづくりに 活かす生涯ス ポーツ	新潟マラソン申込者数	6,353人	6,300人	6,500人	10,000人
	国体出場選手における本市出身選手の割合	39.7%	45.0%	47.7%	50.0%
	プロスポーツ選手等へ接する機会を提供するふれあい事業参加者数	6,283人	8,200人	6,974人	10,000人
	国際大会等開催数	7	5	5	7
	スポーツ振興会事業実施数	388	350	408	400
「プロスポーツ選手等へ接する機会を提供するふれあい事業参加者数」については、派遣指導者を確保できず派遣回数が増えたため、参加者数を確保できなかった。					