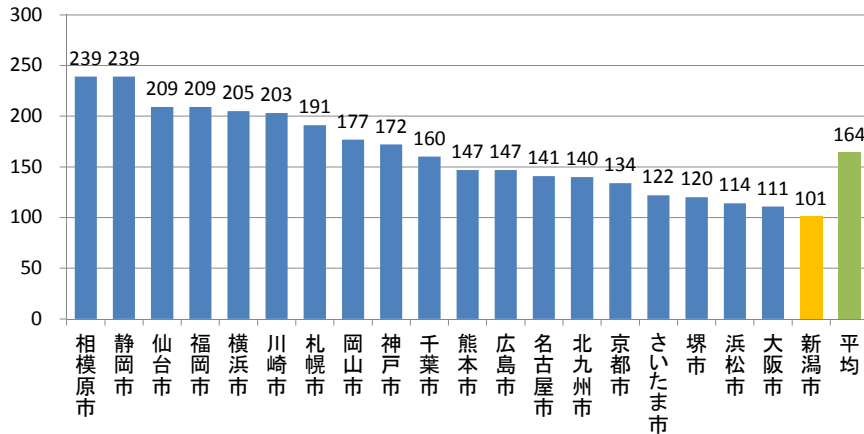


20. 組織

政令市別 1区当たりの平均人口

(単位:千人)

資料:第30次地方制度調査会(第15回専門小委員会)



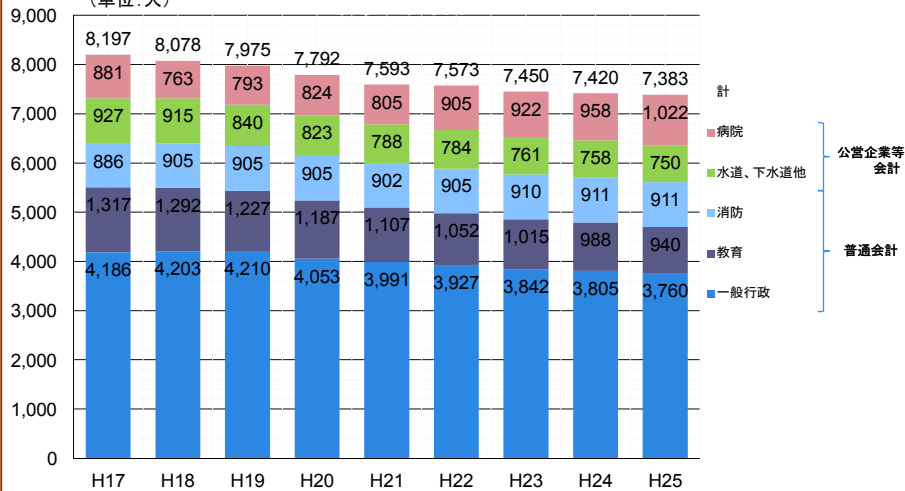
本市の1区当たりの人口は約10万1千人で、政令市中最も少ない。

21. 職員

本市職員数の推移

(単位:人)

資料:総務省 地方公共団体定員管理調査



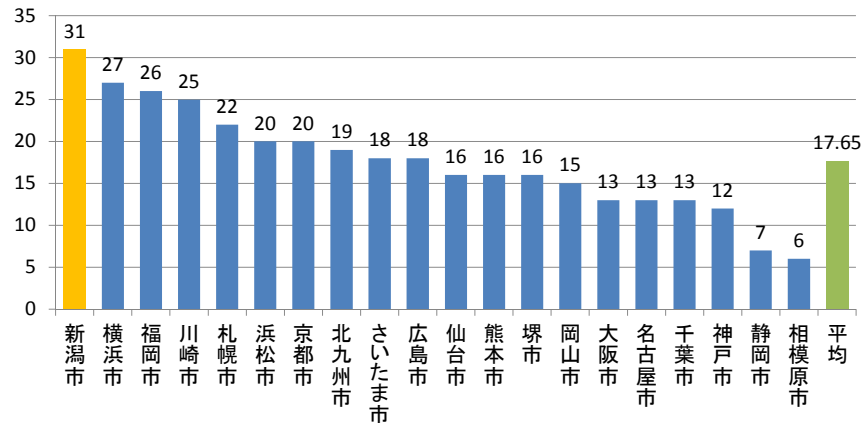
本市全体の職員数は、平成17年4月1日と平成25年4月1日を比較すると、814人減員している。

21. 職員

政令市別 全職員に占める区役所職員の割合

(単位: %)

資料: 第30次地方制度調査会(第15回専門小委員会)



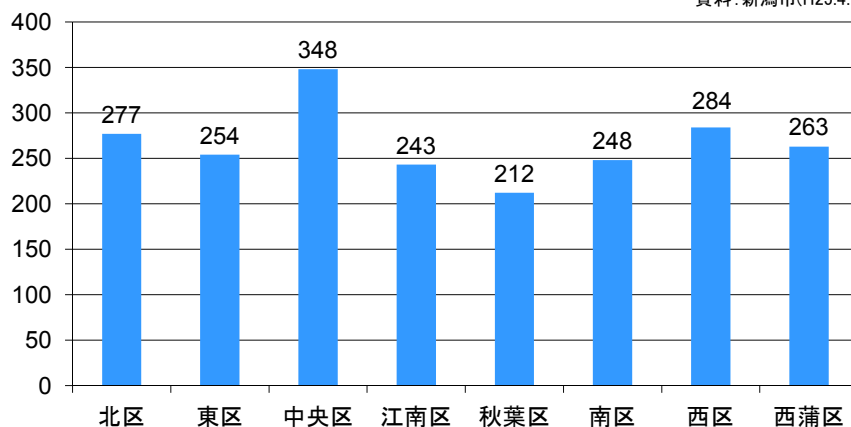
本市の全職員に占める区役所職員の割合は約31%で政令市中第1位となっている。

21. 職員

区別 区役所職員数

(単位: 人)

資料: 新潟市(H25.4.1)



区役所の職員数は中央区が348人で一番多く、西区284人、西蒲区264人と続いている。最も少ないのは、秋葉区で212人。

21. 職員

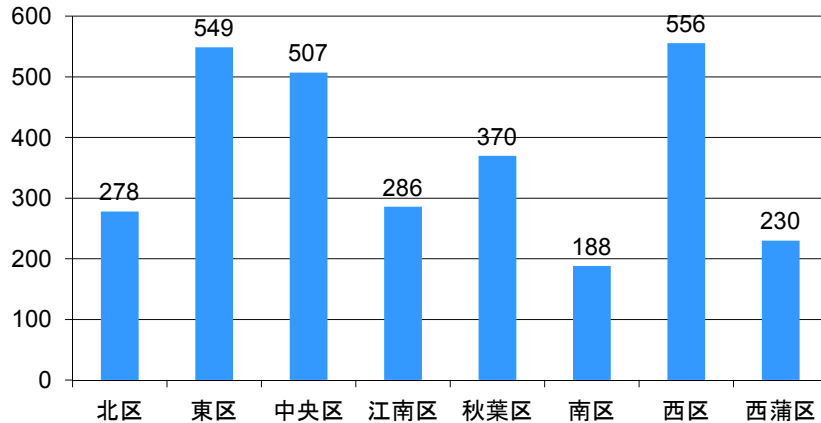
花開く活力、
広がる笑顔。
政令市新潟



区別 区役所職員1人当たりの区民数

(単位:人)

資料:新潟市(H25.4.1)



区職員1人当たりの区民の数は、西区556人で一番多く、東区が549人、中央区507人と続いている。最も少ないのは、南区で188人。

22. 市政世論調査

花開く活力、
広がる笑顔。
政令市新潟



本市における市政についての経年順位

○市として良くなっているもの

資料:市政世論調査(H23~H25年度)

平成25年度 ← 平成24年度 ← 平成23年度

順位	項目	ポイント	項目	ポイント	項目	ポイント
1位	ごみ処理・リサイクル	0.76	市・区の窓口対応	0.70	ごみ処理・リサイクル	0.59
2位	市・区の窓口対応	0.66	ごみ処理・リサイクル	0.64	市・区の窓口対応	0.50
3位	スポーツの振興	0.26	文化・芸術の振興	0.28	スポーツの振興	0.26
4位	文化・芸術の振興	0.23	公共下水道の整備	0.20	道路の整備	0.16
5位	公共下水道の整備	0.18	道路の整備 電子手続きの推進	0.18	文化・芸術の振興	0.15

※ポイントについて

【第1位回答】に3ポイント、【第2位回答】に2ポイント、【第3位回答】に1ポイントを与え、ウエイトをかけ平均点を算出。平均点の高さで順位づけしている。

「ごみ処理・リサイクル」、「市・区の窓口対応」は各年とも高いポイントで推移している。このほか、平成25年度は「スポーツの振興」、「文化・芸術の振興」、「公共下水道の整備」が続いている。