

ミズベリング信濃川やすらぎ堤2022 利用者アンケート 単純集計

<共通事項>

- ・アンケートのサンプルは248(市役所)+171(SP)=419件です。
- ・項目順はアンケート順にしています。

<表について>

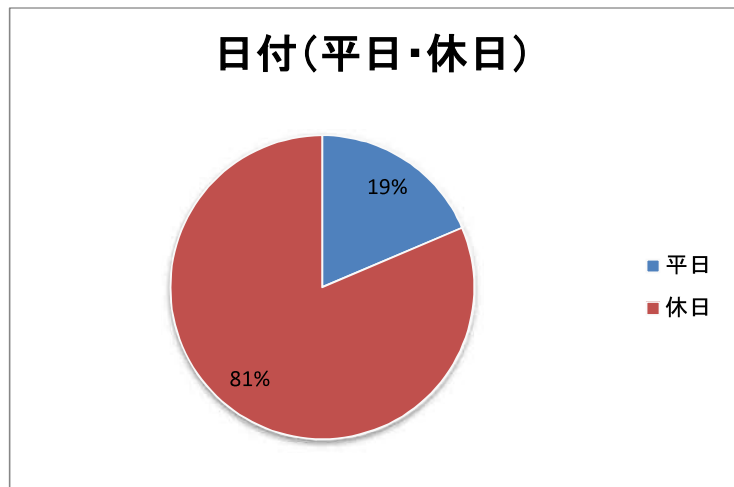
- ・比率(%)は、回答数(419から未回答を引いたもの)で割っています。(基本的に未回答は数が少ないので無視します。「情報源」のみ未回答が多い)

<図について>

- ・単一回答は円グラフで表示しています。(未回答は入れていません)

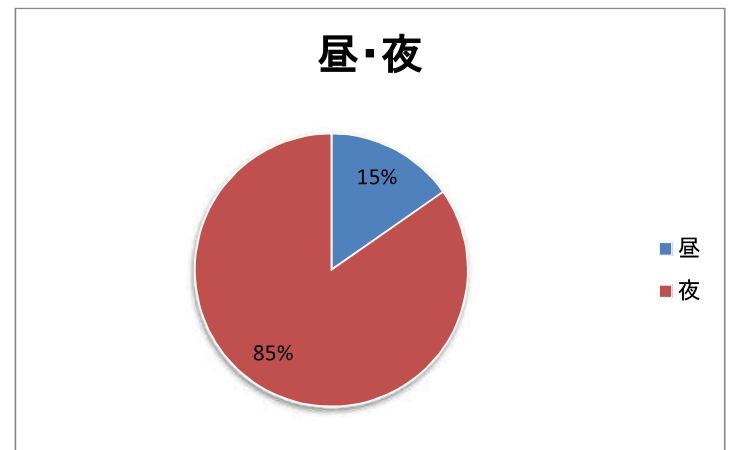
Q0-① 日付(平日・休日)

カテゴリー名	N	%
平日	78	19%
休日	341	81%
未回答	0	
全体	419	
回答数	419	



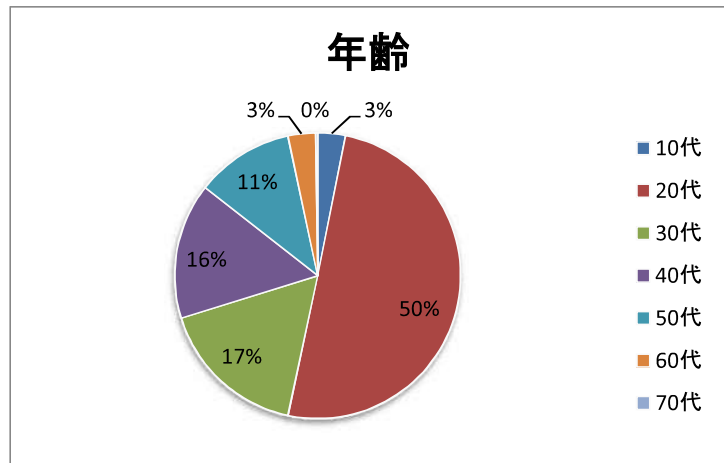
Q0-② 昼・夜

カテゴリー名	N	%
昼	64	15%
夜	355	85%
未回答	0	
全体	419	
回答数	419	



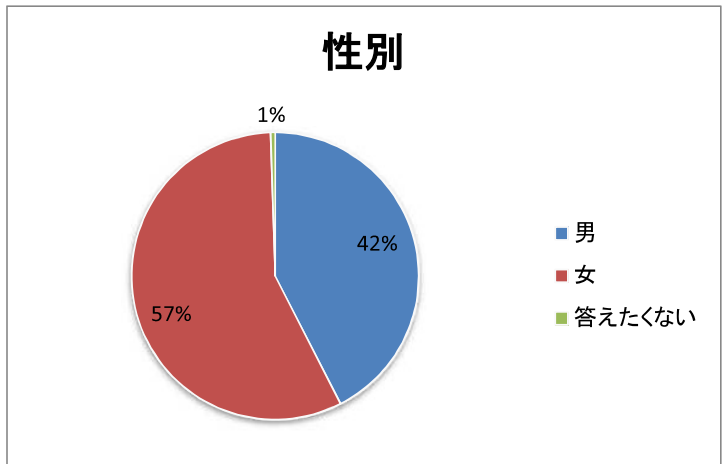
Q1-① 年齢

カテゴリ名	N	%
10代	13	3%
20代	209	50%
30代	70	17%
40代	64	15%
50代	46	11%
60代	13	3%
70代	1	0%
未回答	3	
全体	419	
回答数	416	



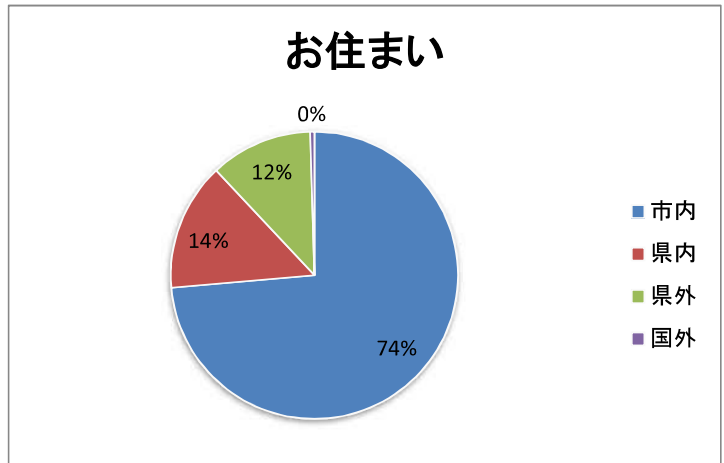
Q1-② 性別

カテゴリ名	N	%
男	175	42%
女	235	57%
答えたくない	2	0%
未回答	7	
全体	419	
回答数	412	



Q1-③ お住まい

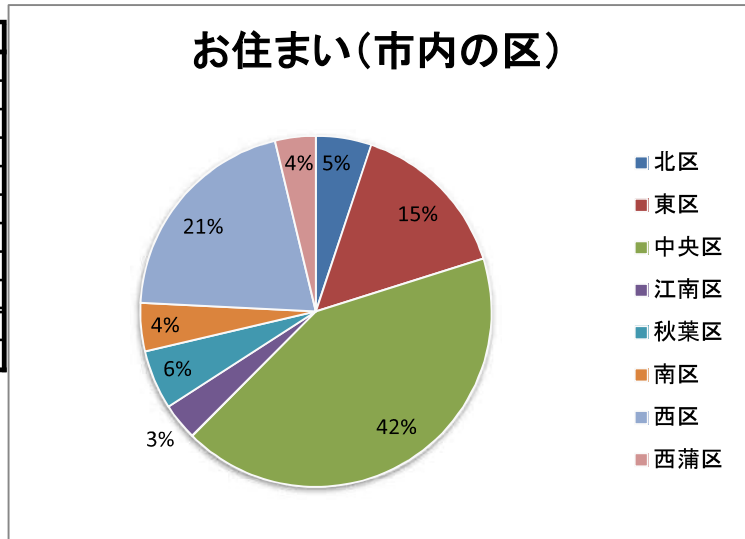
カテゴリ名	N	%
市内	307	74%
県内	60	14%
県外	48	12%
国外	2	0%
未回答	2	
全体	419	
回答数	417	



Q1-③ お住まい(市内の区)

カテゴリー名	N	%
北区	15	5%
東区	44	15%
中央区	124	42%
江南区	10	3%
秋葉区	16	5%
南区	13	4%
西区	60	20%
西蒲区	11	4%
未回答	14	
全体	307	
回答数	293	

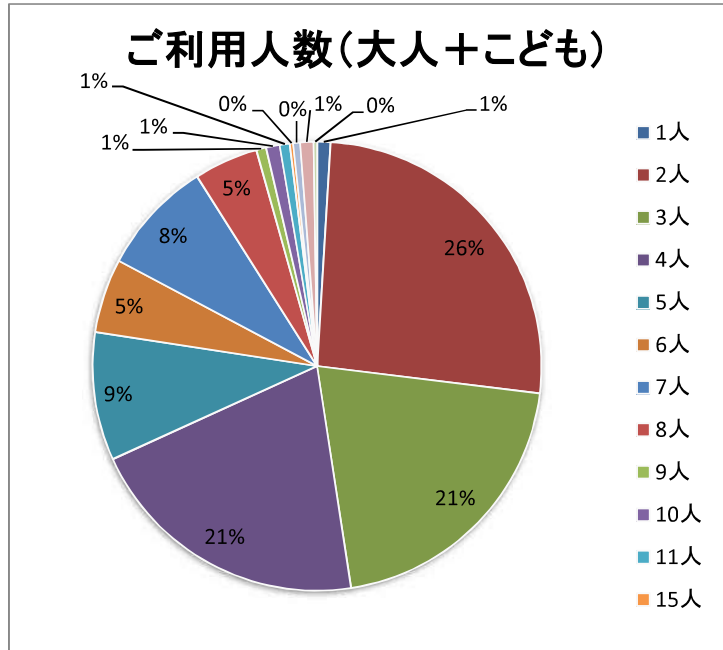
※未回答が多い



Q1-③ お住まい(県内の市町村、県外の都道府県は省略)

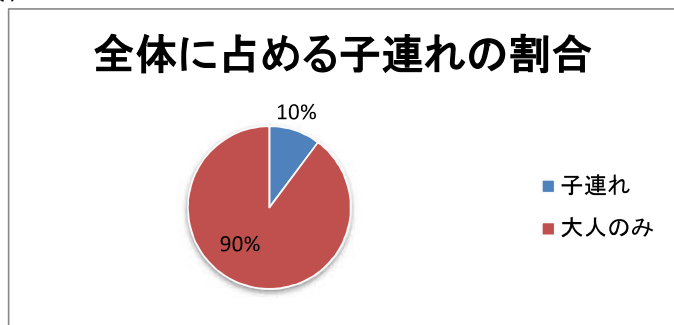
Q2-① ご利用人数(大人+子ども)

カテゴリー名	N	%
1人	4	1%
2人	107	26%
3人	85	21%
4人	85	21%
5人	38	9%
6人	22	5%
7人	34	8%
8人	19	5%
9人	3	1%
10人	4	1%
11人	3	1%
15人	1	0%
19人	2	0%
20人	4	1%
22人	1	0%
未回答	7	
全体	419	
回答数	412	



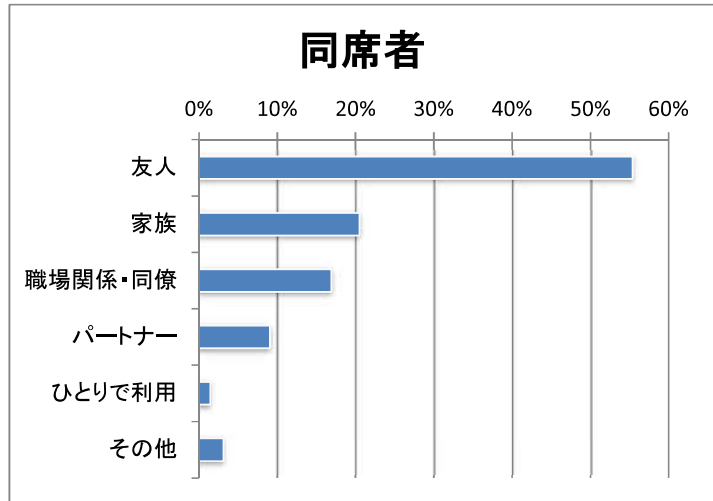
Q2-① ご利用人数(全体に占める子連れの割合)

	N	%
子連れ	42	10%
大人のみ	370	90%
未回答	7	
全体	419	
回答数	412	



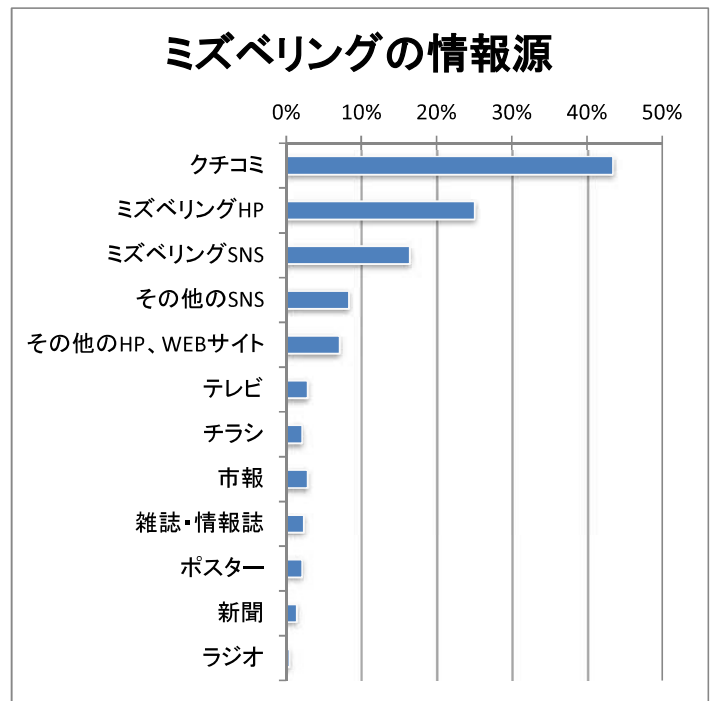
Q2-② 同席者

カテゴリー名	N	%
友人	232	55%
家族	86	21%
職場関係・同僚	71	17%
パートナー	38	9%
ひとりで利用	6	1%
その他	13	3%
未回答	7	
回答数	419	



Q3-① ミズベリングの情報源

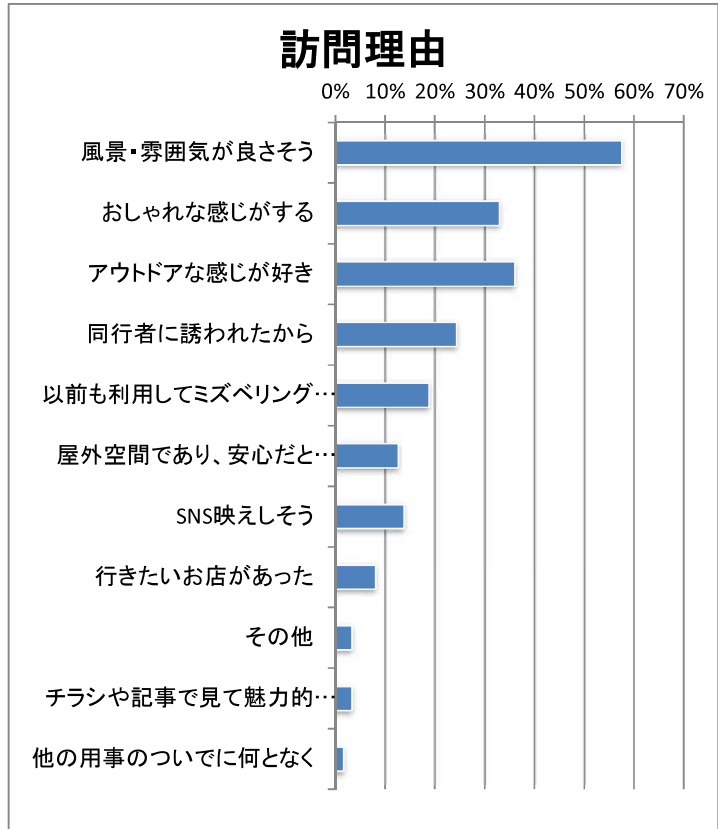
カテゴリー名	N	%
クチコミ	182	43%
ミズベリングHP	105	25%
ミズベリングSNS	69	16%
その他のSNS	35	8%
その他のHP、WEBサイト	30	7%
テレビ	12	3%
チラシ	9	2%
市報	12	3%
雑誌・情報誌	10	2%
ポスター	9	2%
新聞	6	1%
ラジオ	2	0%
未回答	17	
回答数	419	



※未回答が多い

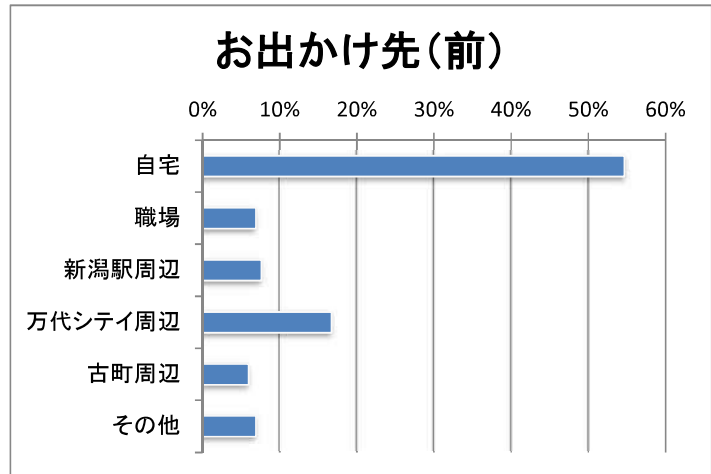
Q3-② 訪問理由

カテゴリー名	N	%
風景・雰囲気が良さそう	241	58%
おしゃれな感じがする	138	33%
アウトドアな感じが好き	151	36%
同行者に誘われたから	102	24%
以前も利用してミズベリングが気に入った	79	19%
屋外空間であり、安心だと思った	53	13%
SNS映えしそう	58	14%
行きたいお店があった	34	8%
その他	14	3%
チラシや記事で見て魅力的に思った	14	3%
他の用事のついでに何となく	7	2%
未回答	2	
回答数	419	



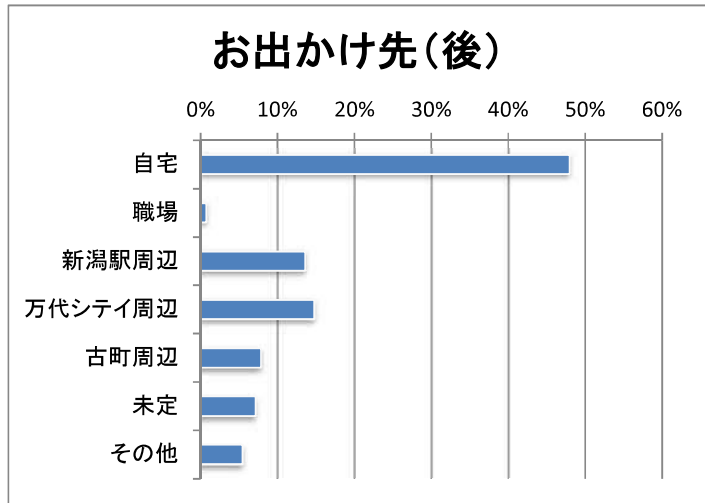
Q3-③ お出かけ先(前)

カテゴリー名	N	%
自宅	229	55%
職場	29	7%
新潟駅周辺	32	8%
万代シテイ周辺	70	17%
古町周辺	25	6%
その他	29	7%
未回答	5	
回答数	419	



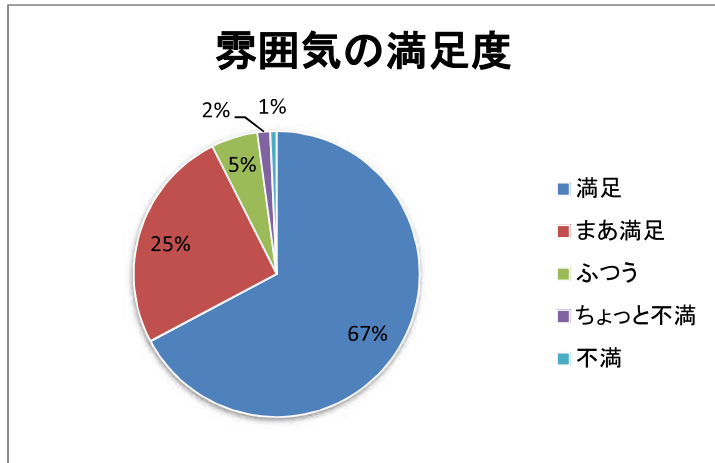
Q3-③ お出かけ先(後)

カテゴリー名	N	%
自宅	201	48%
職場	3	1%
新潟駅周辺	57	14%
万代シテイ周辺	62	15%
古町周辺	33	8%
未定	30	7%
その他	23	5%
未回答	10	
回答数	419	



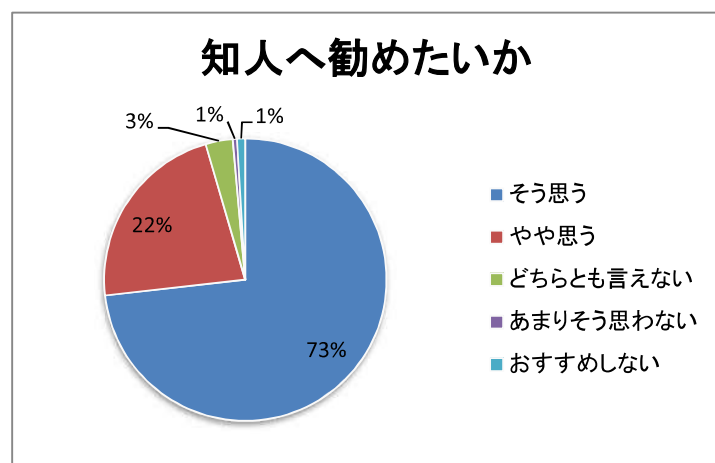
Q4-① 雰囲気満足度

カテゴリー名	N	%
満足	281	67%
まあ満足	106	25%
ふつう	22	5%
ちょっと不満	6	1%
不満	3	1%
未回答	1	
全体	419	
回答数	418	



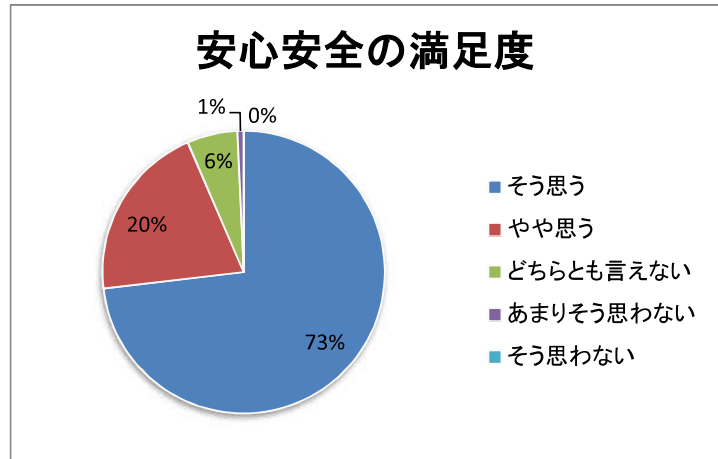
Q4-② 知人へ勧めたいか

カテゴリー名	N	%
そう思う	306	73%
やや思う	93	22%
どちらとも言えない	13	3%
あまりそう思わない	2	0%
おすすめしない	4	1%
未回答	1	
全体	419	
回答数	418	



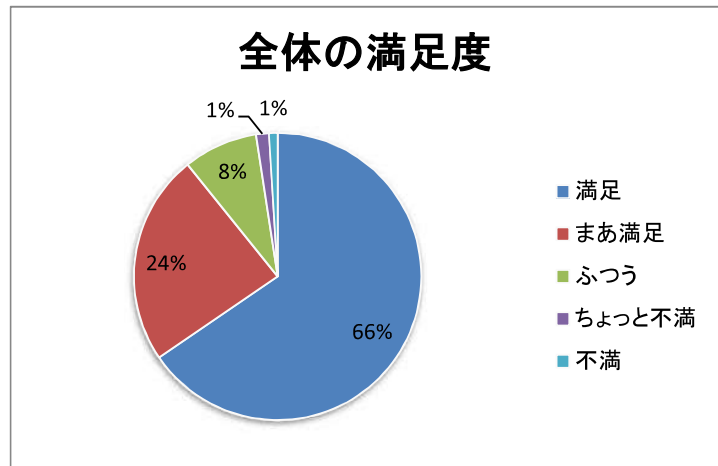
Q4-③ 安心安全の満足度

カテゴリー名	N	%
そう思う	305	73%
やや思う	85	20%
どちらとも言えない	24	6%
あまりそう思わない	3	1%
そう思わない	0	0%
未回答	2	
全体回答数	419	
回答数	417	



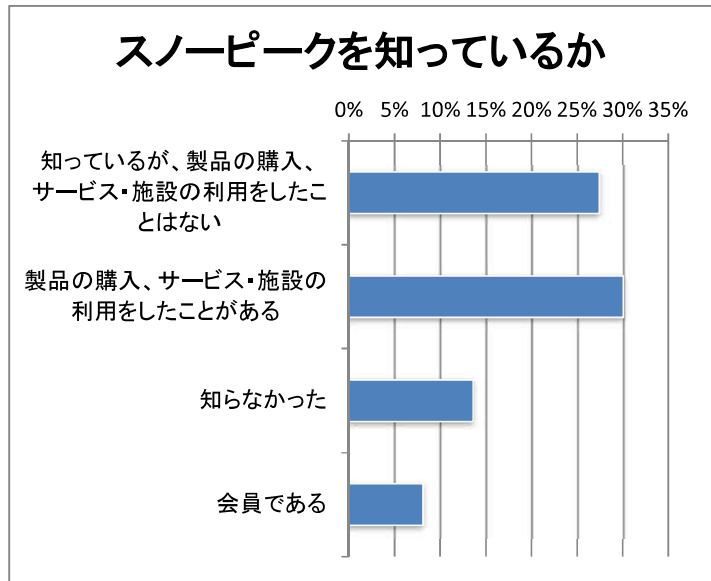
Q4-④ 全体の満足度

カテゴリー名	N	%
満足	273	65%
まあ満足	99	24%
ふつう	35	8%
ちょっと不満	6	1%
不満	4	1%
未回答	2	
全体回答数	419	
回答数	417	



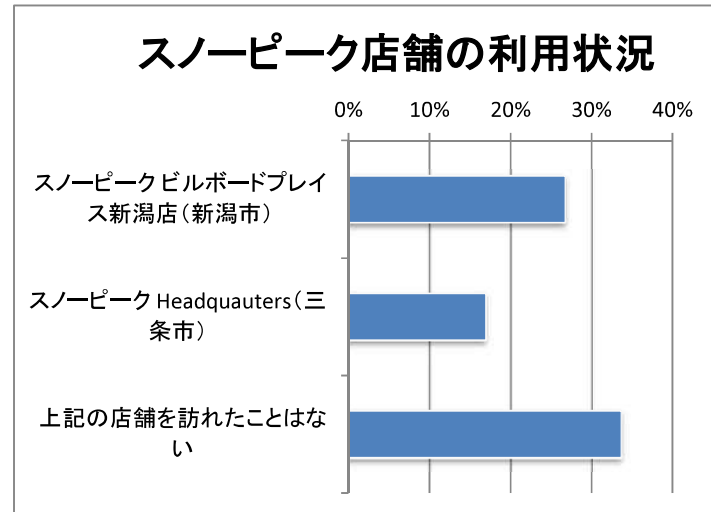
Q5-① スノーピークを知っているか

カテゴリー名	N	%
知っているが、製品の購入、サービス・施設の利用をしたことはない	115	27%
製品の購入、サービス・施設の利用をしたことがある	126	30%
知らなかった	57	14%
会員である	34	8%
未回答	119	
回答数	419	



Q5-② スノーピーク店舗の利用状況

カテゴリー名	N	%
スノーピークビルボードプレイス新潟店(新潟市)	112	27%
スノーピーク Headquarters(三条市)	71	17%
上記の店舗を訪れたことはない	141	34%
未回答	132	
回答数	419	





ミズベリング信濃川やすらぎ堤2022 利用者アンケート クロス集計

<表について>

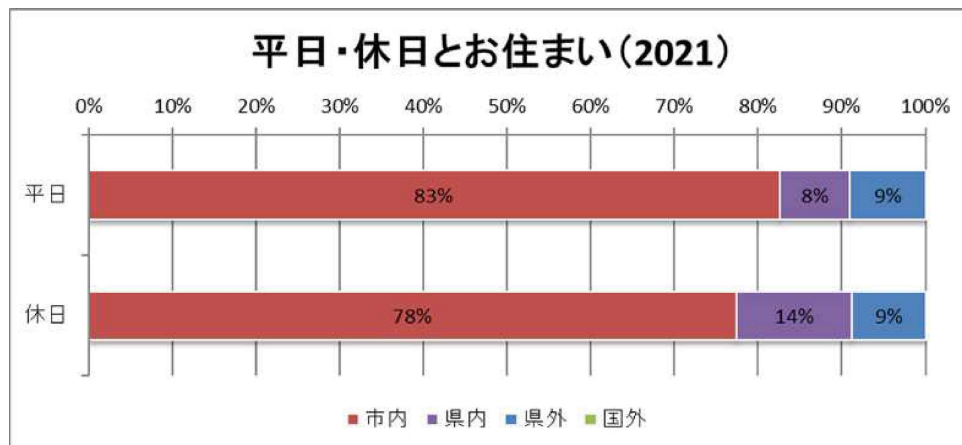
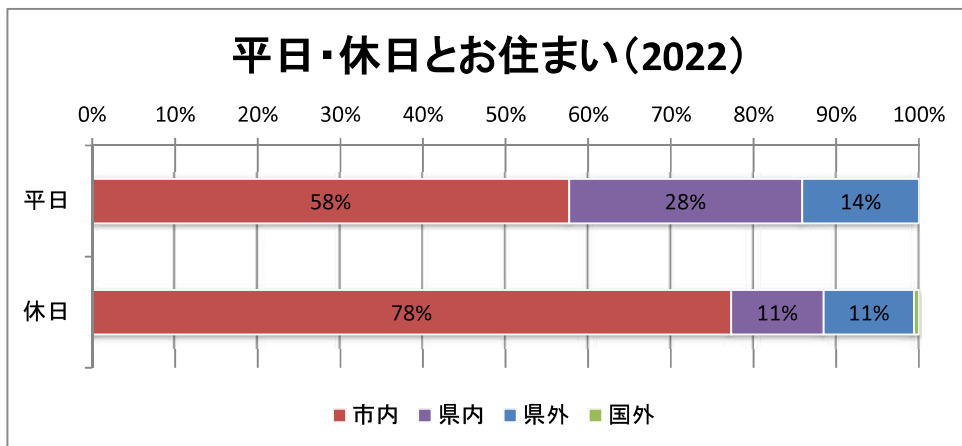
- ・表側(表左側)は変化を見たいカテゴリーにしています。
- ・比率は回答数(419から未回答を引いたもの)で割っています。

<グラフについて>

- ・クロス集計は全て横棒グラフにしています。
- ・単一回答同士のクロス集計のみ帯グラフにしています。
- ・複数回答をクロスしたものは積み上げ棒グラフにしています

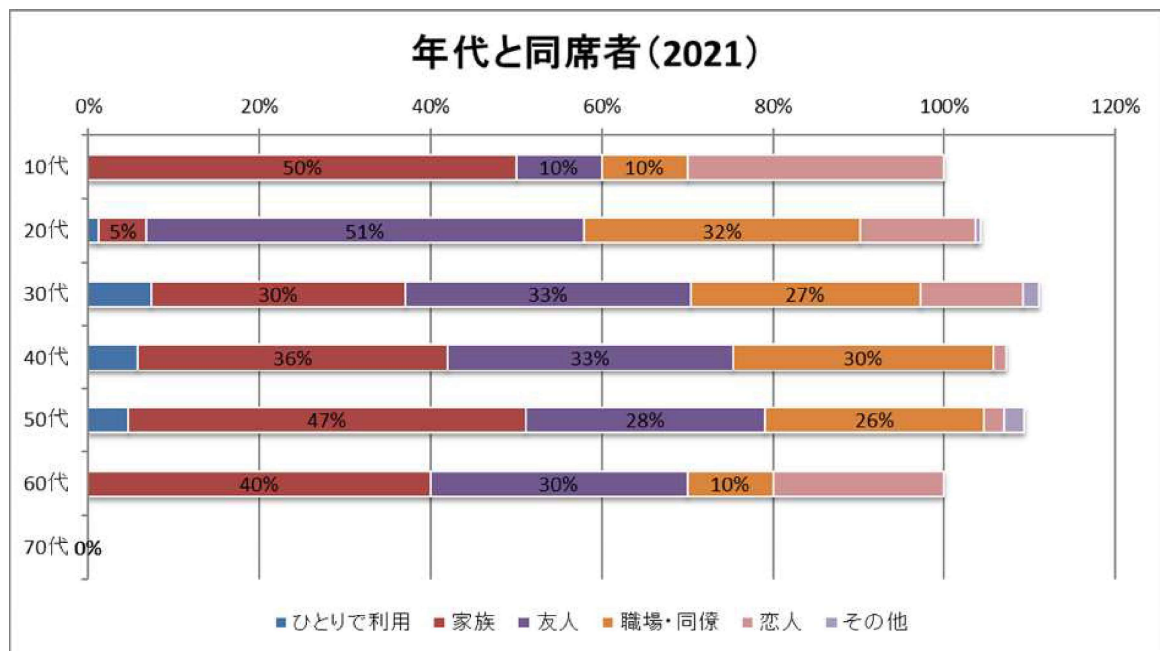
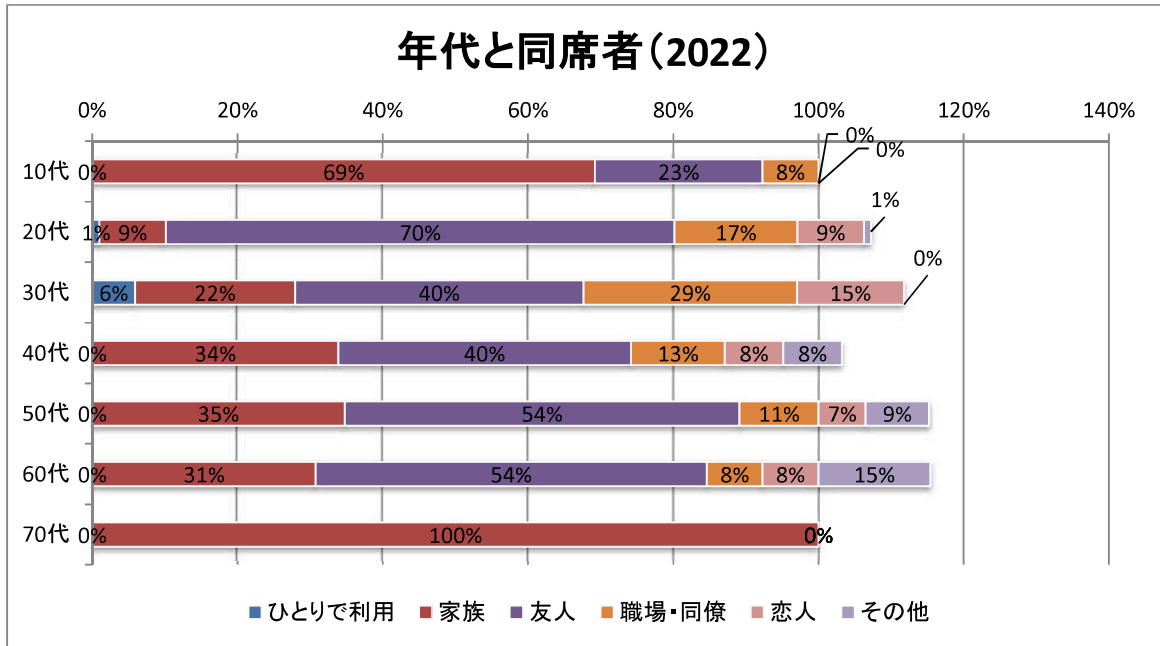
Q0-①×Q1-③ 平日・休日とお住まい

	市内	県内	県外	国外	N	未回答
平日	45	22	11	0	78	
休日	262	38	37	2	339	2
全体	307	60	48	2	417	2



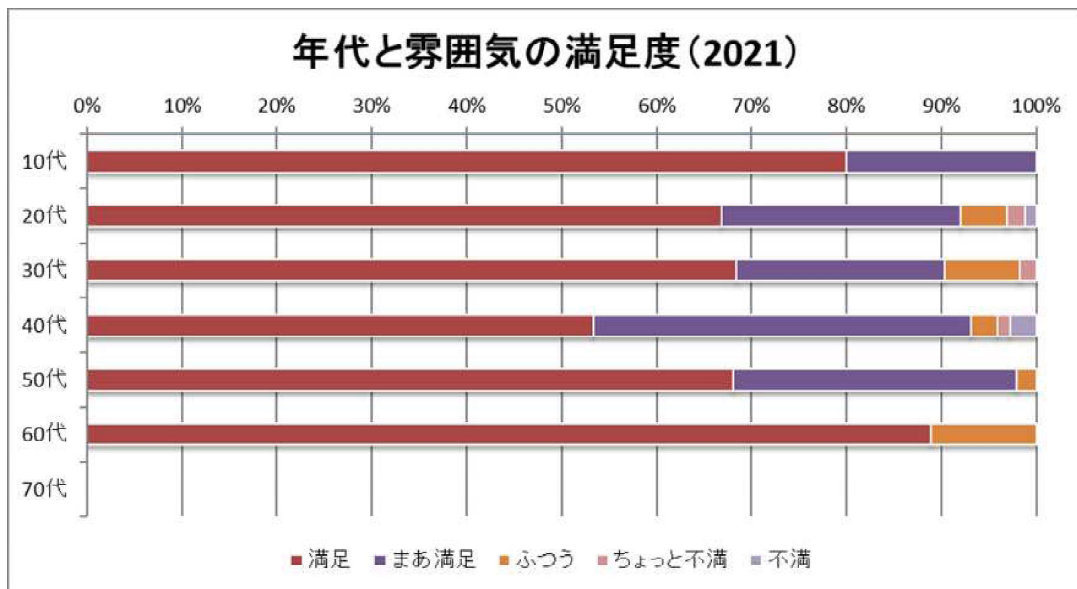
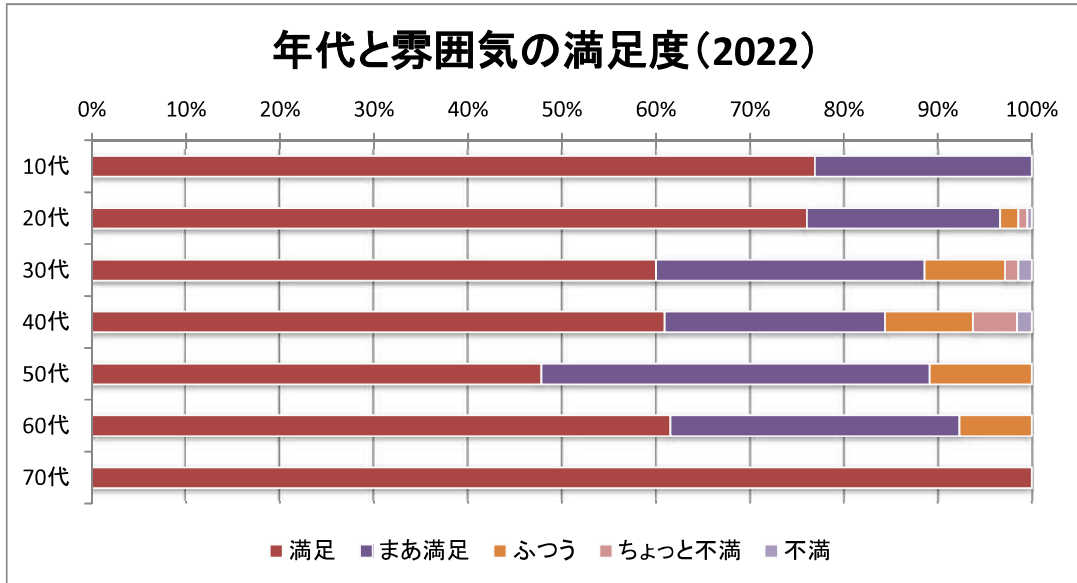
Q1-①×Q2-② 年代と同席者

	ひとりで利用	家族	友人	職場・同僚	恋人	その他	N	未回答
10代	0	9	3	1	0	0	13	
20代	2	19	145	35	19	2	222	2
30代	4	15	27	20	10	0	76	2
40代	0	21	25	8	5	5	64	2
50代	0	16	25	5	3	4	53	0
60代	0	4	7	1	1	2	15	0
70代	0	1	0	0	0	0	1	0
未回答	0	1	0	1	0	0	2	1
全体	6	86	232	71	38	13	446	7



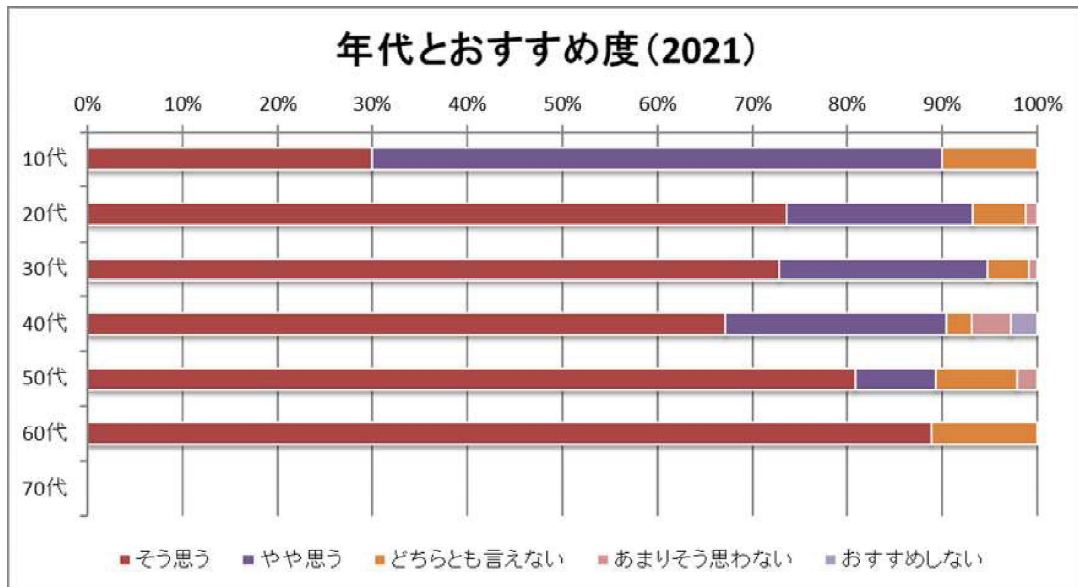
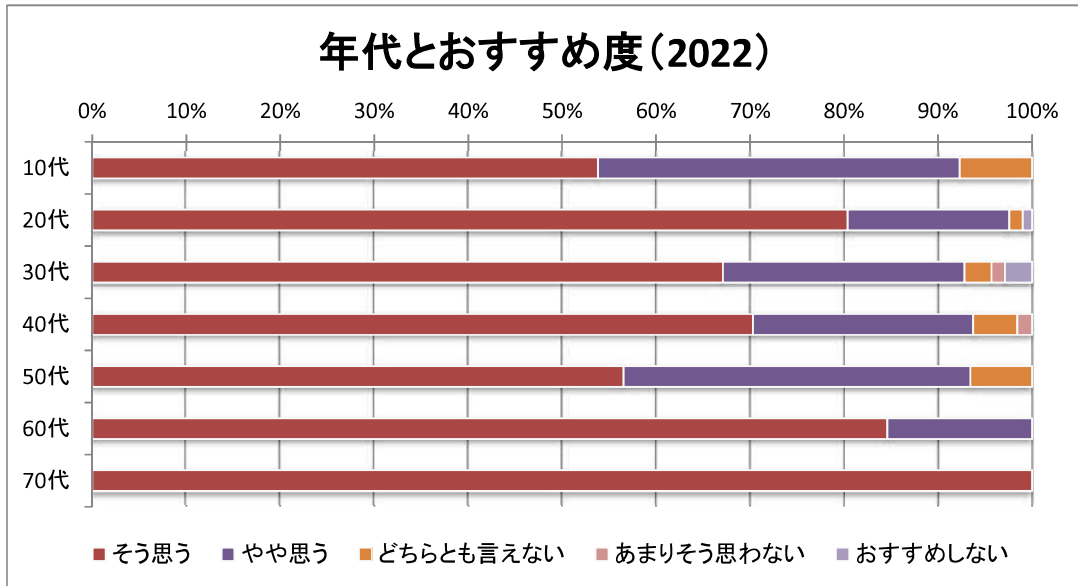
Q1-①×Q4-① 年代と雰囲気への満足度

	満足	まあ満足	ふつう	ちょっと不満	不満	N	未回答
10代	10	3	0	0	0	13	0
20代	159	43	4	2	1	209	0
30代	42	20	6	1	1	70	0
40代	39	15	6	3	1	64	0
50代	22	19	5	0	0	46	0
60代	8	4	1	0	0	13	0
70代	1	0	0	0	0	1	0
未回答	0	2	0	0	0	2	1
全体	281	106	22	6	3	418	1



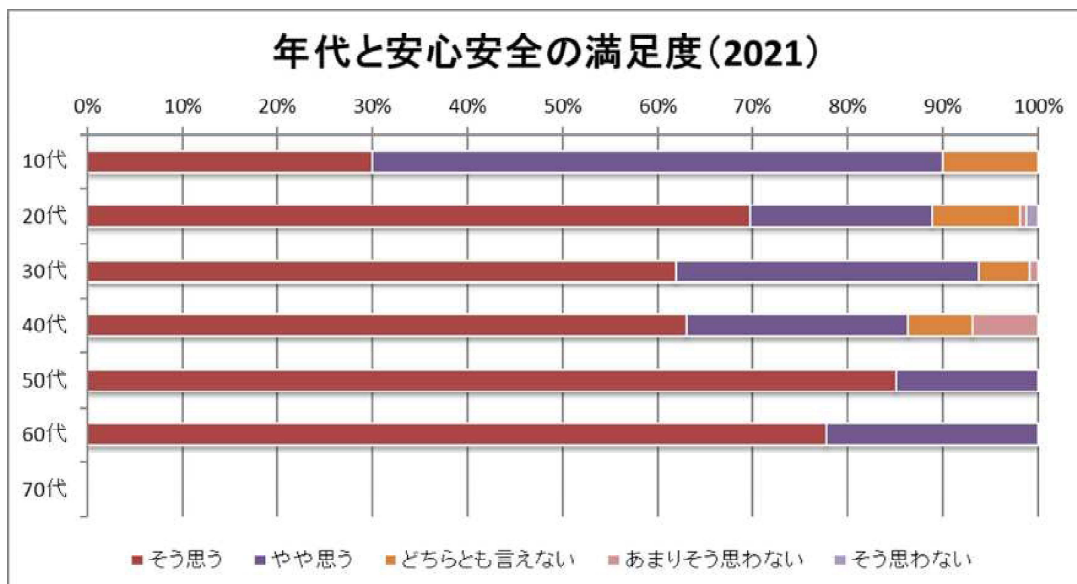
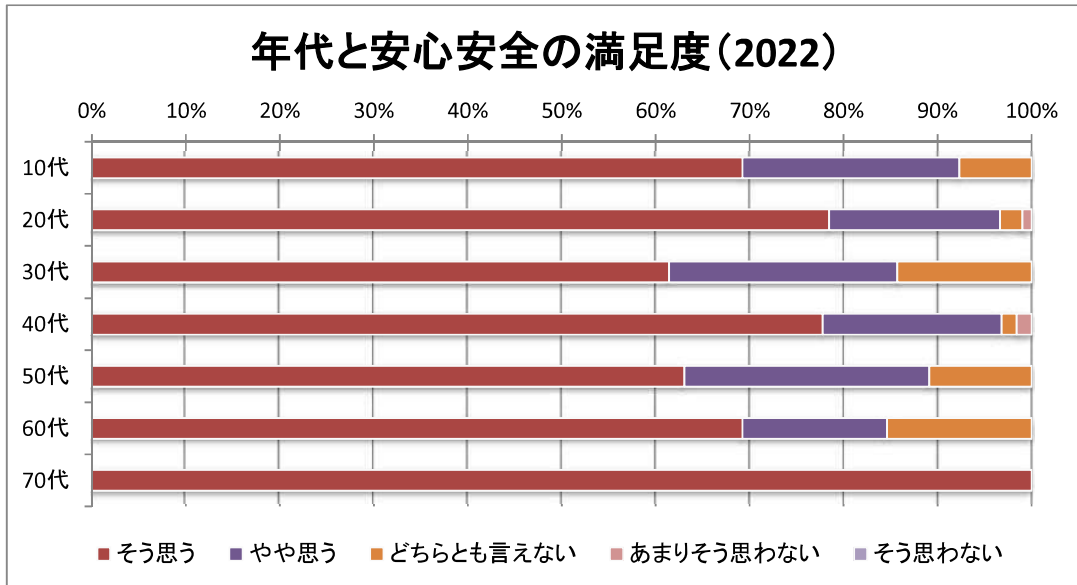
Q1-①×Q4-② 年代とおすすめ度(知人へ進めたいか)

	そう思う	やや思う	どちらとも言えない	あまりそう思わない	おすすめしない	N	未回答
10代	7	5	1	0	0	13	0
20代	168	36	3	0	2	209	0
30代	47	18	2	1	2	70	0
40代	45	15	3	1	0	64	0
50代	26	17	3	0	0	46	0
60代	11	2	0	0	0	13	0
70代	1	0	0	0	0	1	0
未回答	1	0	1	0	0	2	1
全体	306	93	13	2	4	418	1



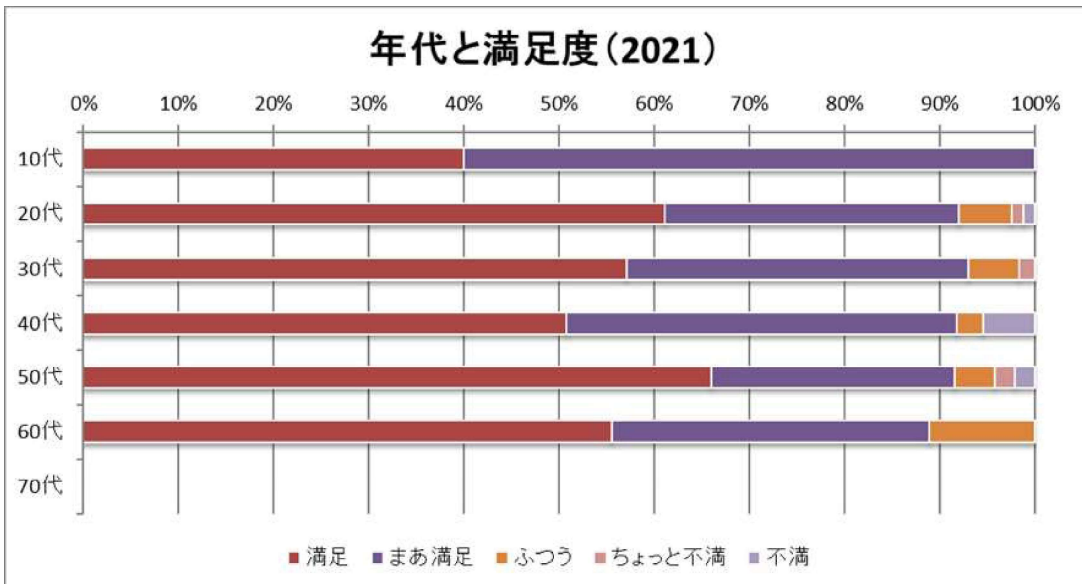
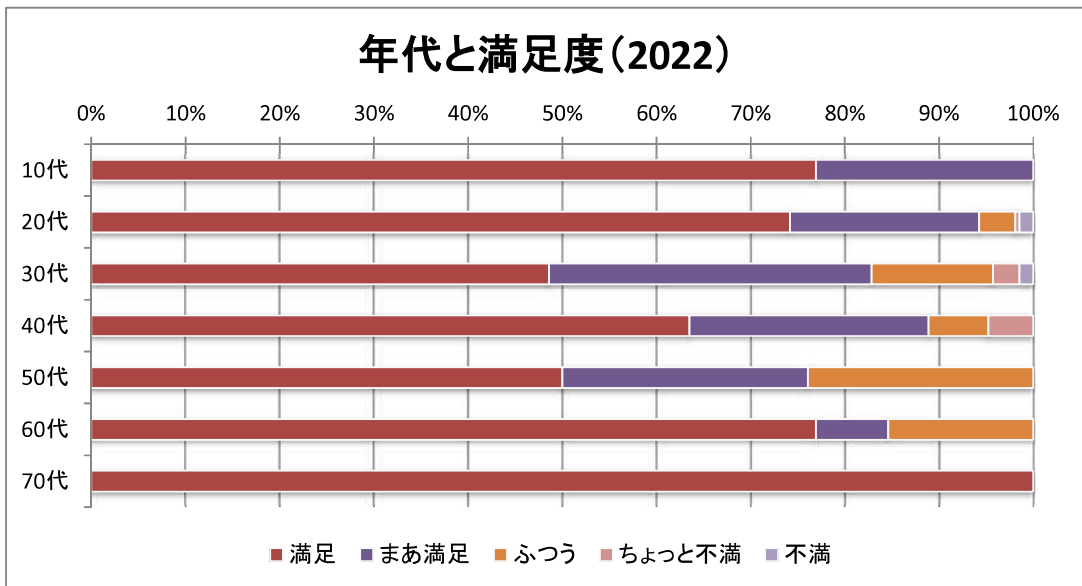
Q1-①×Q4-③ 年代と安心安全の満足度

	そう思う	やや思う	とも思	そう思	思わな	N	未回答
10代	9	3	1	0	0	13	0
20代	164	38	5	2	0	209	0
30代	43	17	10	0	0	70	0
40代	49	12	1	1	0	63	1
50代	29	12	5	0	0	46	0
60代	9	2	2	0	0	13	0
70代	1	0	0	0	0	1	0
未回答	1	1	0	0	0	2	1
全体	305	85	24	3	0	417	2



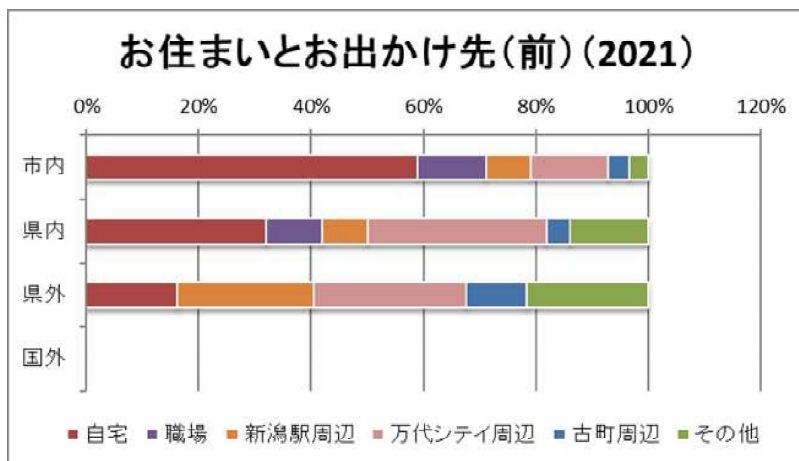
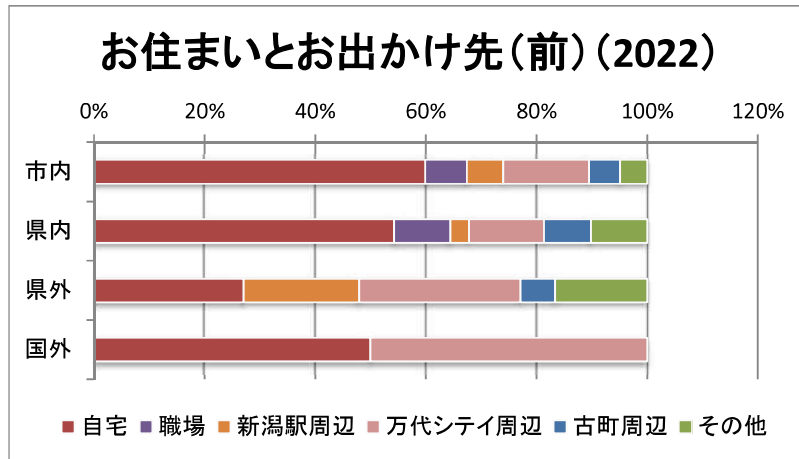
Q1-①×Q4-④ 年代と満足度

	満足	まあ満足	ふつう	ちょっと不満	不満	N	未回答
10代	10	3	0	0	0	13	0
20代	155	42	8	1	3	209	0
30代	34	24	9	2	1	70	0
40代	40	16	4	3	0	63	1
50代	23	12	11	0	0	46	0
60代	10	1	2	0	0	13	0
70代	1	0	0	0	0	1	0
未回答	0	1	1	0	0	2	1
全体	273	99	35	6	4	417	2



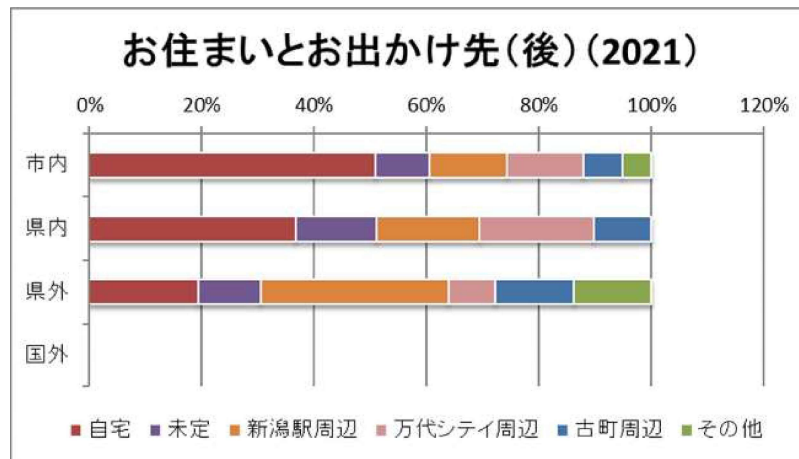
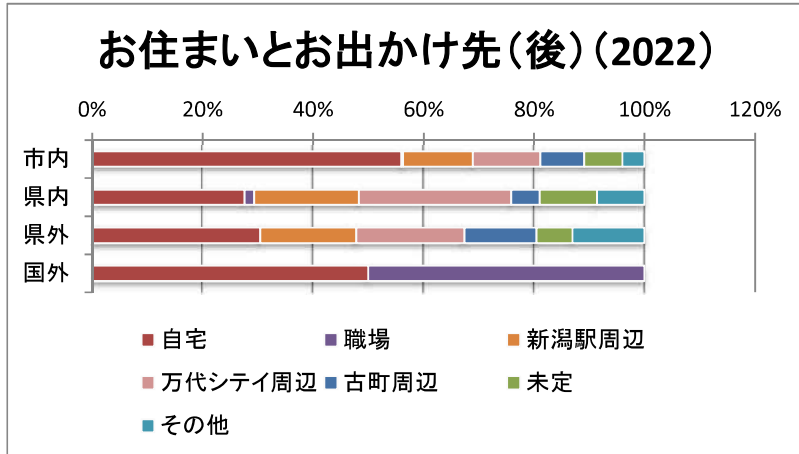
Q1-③×Q3-③ お住まいとお出かけ先(前)

	自宅	職場	新潟駅周辺	万代シテイ周辺	古町周辺	その他	N	未回答
市内	182	23	20	47	17	15	304	3
県内	32	6	2	8	5	6	59	1
県外	13	0	10	14	3	8	48	0
国外	1	0	0	1	0	0	2	0
未回答	1	0	0	0	0	0	1	1
全体	229	29	32	70	25	29	414	5



Q1-③×Q3-③ お住まいとお出かけ先(後)

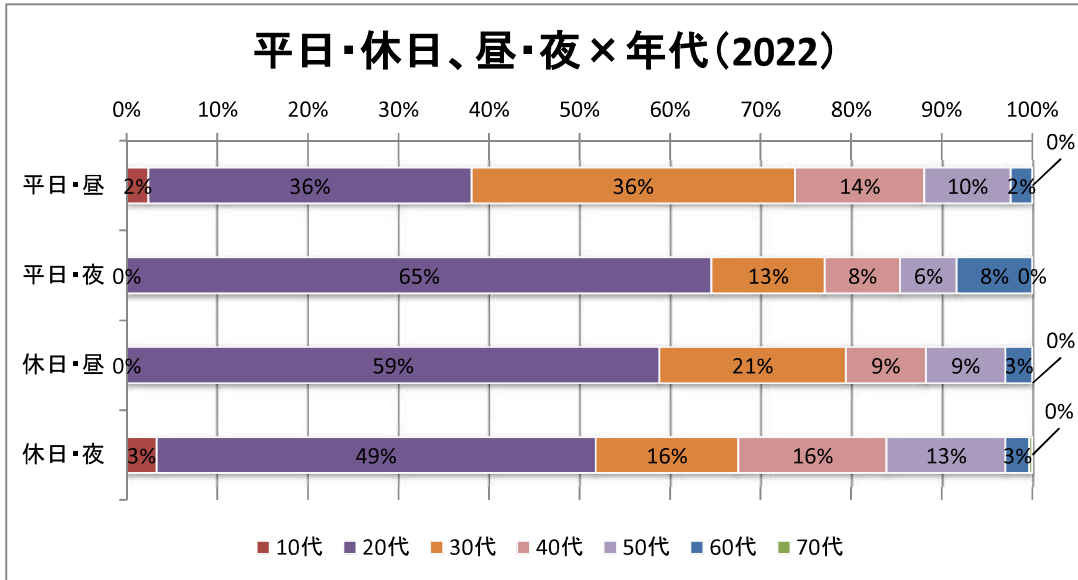
	自宅	職場	新潟駅周辺	万代シティ周辺	古町周辺	未定	その他	N	未回答
市内	169	1	38	37	24	21	12	302	5
県内	16	1	11	16	3	6	5	58	2
県外	14	0	8	9	6	3	6	46	2
国外	1	1	0	0	0	0	0	2	0
未回答	1	0	0	0	0	0	0	1	1
全体	201	3	57	62	33	30	23	409	10





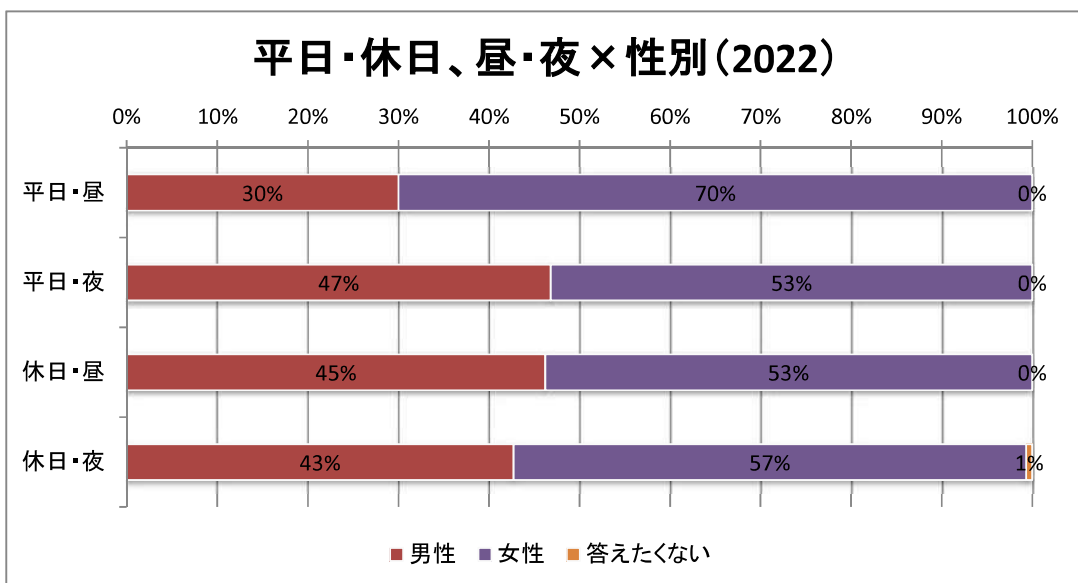
Q0-①、Q1-③×Q1-① 平日・休日、昼・夜×年代

	10代	20代	30代	40代	50代	60代	70代	N	未回答
平日・昼	3	10	9	7	0	0	0	29	1
平日・夜	0	31	6	4	3	4	0	48	0
休日・昼	0	20	7	3	3	1	0	34	0
休日・夜	10	148	48	50	40	8	1	305	2
全体	13	209	70	64	46	13	1	416	3



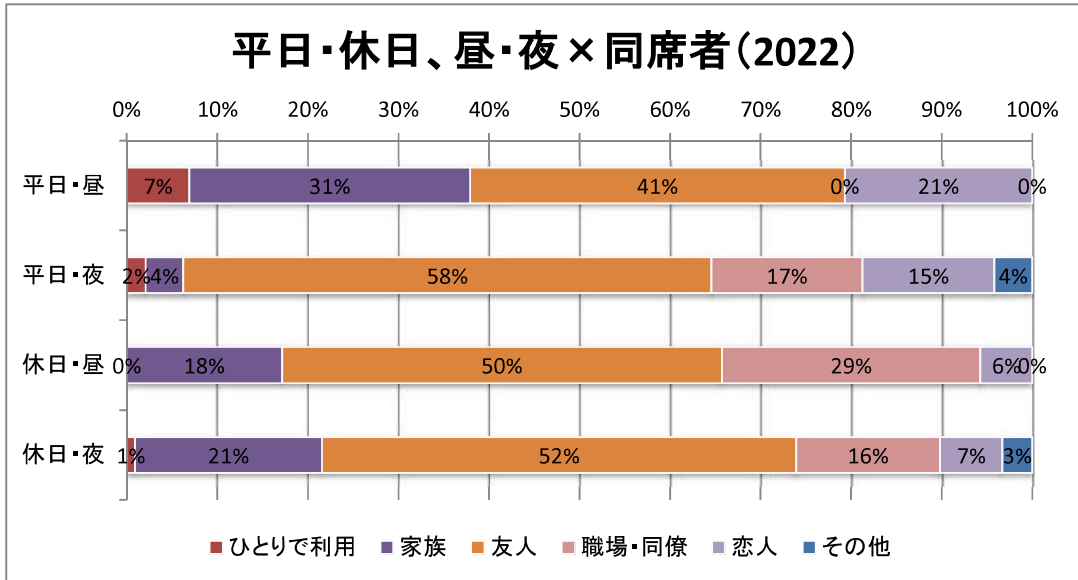
Q0-①、Q1-③×Q1-② 平日・休日、昼・夜×性別

	男性	女性	答えた	N	未回答
平日・昼	9	21	0	30	0
平日・夜	22	25	0	47	1
休日・昼	15	18	0	33	1
休日・夜	129	171	2	302	5
全体	175	235	2	412	7



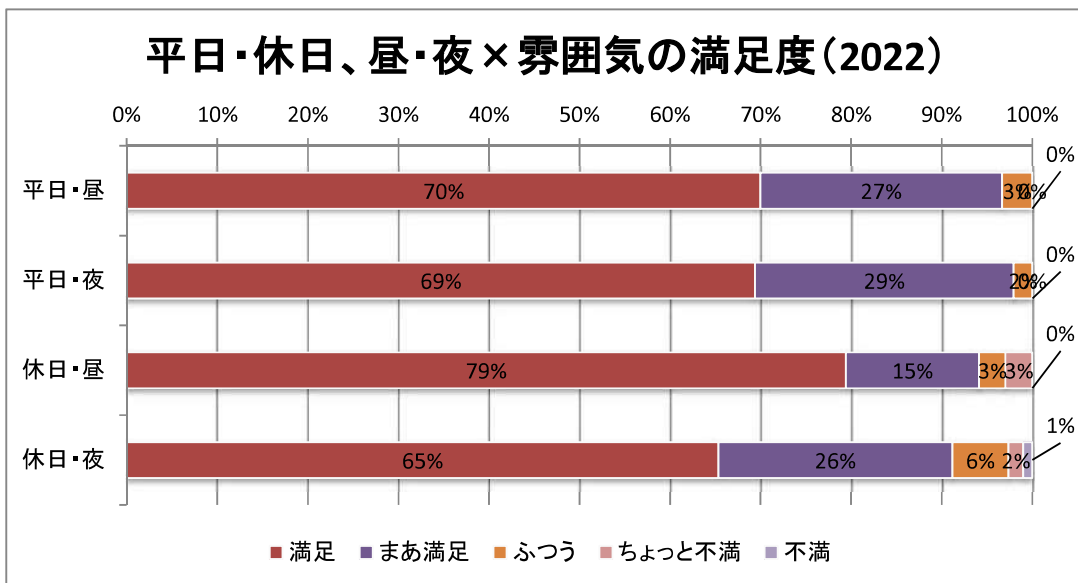
Q0-①、Q1-③×Q2-② 平日・休日、昼・夜×同席者

	ひとりで利用	家族	友人	職場・同僚	恋人	その他	N	未回答
平日・昼	2	9	12	0	6	0	29	1
平日・夜	1	2	28	8	7	2	48	2
休日・昼	0	6	17	10	2	0	35	1
休日・夜	3	69	175	53	23	11	334	3
全体	6	86	232	71	38	13	446	7



Q0-①、Q4-①×Q2-② 平日・休日、昼・夜×雰囲気満足度

	満足	まあ満足	ふつう	ちょっと不満	不満	N	未回答
平日・昼	21	8	1	0	0	30	0
平日・夜	34	14	1	0	0	49	0
休日・昼	27	5	1	1	0	34	0
休日・夜	200	79	19	5	3	306	1
全体	282	106	22	6	3	419	1



Q0-①、Q4-④×Q2-② 平日・休日、昼・夜×満足度

	満足	まあ満足	ふつう	ちょっと不満	不満	N	未回答
平日・昼	16	13	1	0	0	30	0
平日・夜	33	14	1	0	0	48	0
休日・昼	25	7	2	0	0	34	0
休日・夜	199	65	31	6	4	305	2
全体	273	99	35	6	4	417	2

