

花育アンケート結果報告

概要

調査方法	国体イベント，園芸センター来園者，その他イベントでのアンケート用紙記入
調査期間	平成21年10月4日(日)～平成21年11月23日(月)
回答者数	1,592人

回答者の属性

性別	男性	女性	不明
回答者数	490	1,048	54
構成比	30.8%	65.8%	3.4%

年代	～20	20代	30代	40代	50代	60～	不明
回答者数	50	65	195	198	347	680	57
構成比	3.1%	4.1%	12.2%	12.4%	21.8%	42.7%	3.6%

地域別	市内	県内	県外	不明
回答者数	1,375	100	53	64
構成比	86.4%	6.3%	3.3%	4.0%

※県内：新潟市以外の県内在住の方

特徴とコメント

今回は、花に対して市民の皆さまがどのような関心を持っているかを中心にアンケートを行いました。

回答したほとんどの方が何らかの形で家の中に花があると答えており、その良さを「心が癒される」「心が豊かになる」「季節感がでる」といったことに感じる方が多いようです。

逆に家の中で「花がない」と答えた方の主な理由として「育て方がわからない」「面倒くさい」ということあげあげられています。

次に、学校・公園・地域でもっと花を増やすことについて、「もっと増やした方がいい」と答えた方は全体で75.2%と高くなっています。

一方で、実際に学校・公園・地域で花を増やすときに、花に水をやりたりする等の活動に「参加してみたい」と答えた方は56.3%にとどまっており、活動に参加したり、活動を拡大するために必要な支援としては、「資材の現物支給又は補助」、「専門家からの指導」を求める意見が多く、新潟市花育マスター制度の充実をはじめ活動現場のニーズに対応する環境整備の充実を図る必要があると思われます。

次に、新潟市が花の産地であることについて、「知っている」と答えた方は、81.7%と高くなっていますが、地域別にみると、新潟市以外の県内の方では33%、県外の方では32.1%と知名度は低いのが現状です。

花育について「聞いたことがあり、意味もいる」と答えた方は全体で26.7%と低く、今後、花の産地の認知度のアップとともに、花育そのものが多くの方に認知されるよう広報等の充実を図っていくことが必要と思われます。

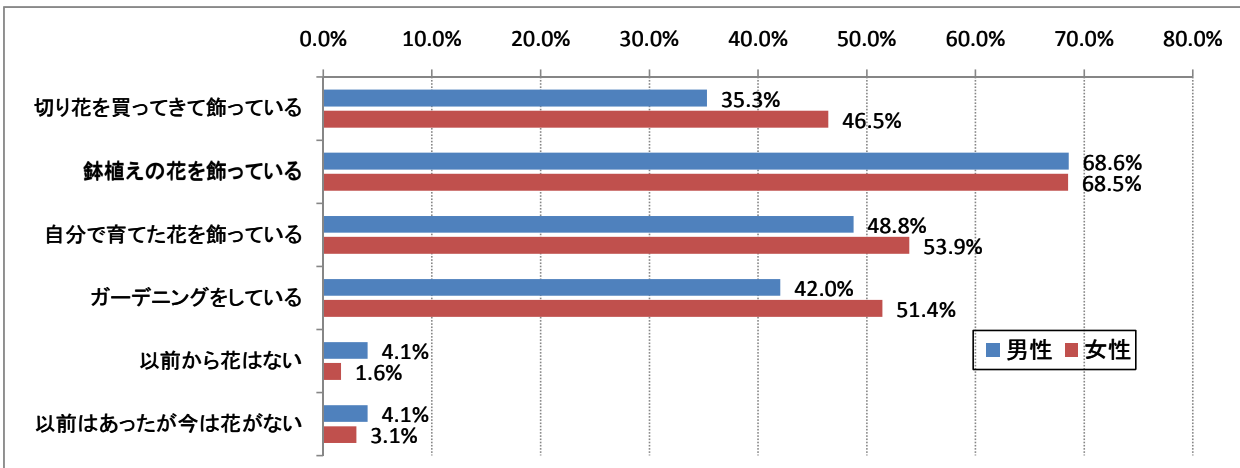
最後に、花に関して今後やってみたいことについて、「花を育てる」の回答が一番多く、自由意見として寄せられたコメントも参考に、平成23年度開園予定の、(仮称)食育・花育センターにおける活動の充実を図りたいと考えております。

集計結果

問1 あなたのお宅にお花はありますか？（複数回答）【不明・無回答を除くN=1,538】

回答項目	回答数			回答割合		
	男性	女性	全体	男性	女性	全体
切り花を買ってきて飾っている	173	487	660	35.3%	46.5%	42.9%
鉢植えの花を飾っている	336	718	1,054	68.6%	68.5%	68.5%
自分で育てた花を飾っている	239	565	804	48.8%	53.9%	52.3%
ガーデニングをしている	206	539	745	42.0%	51.4%	48.4%
以前から花はない	20	17	37	4.1%	1.6%	2.4%
以前はあったが今は花がない	20	32	52	4.1%	3.1%	3.4%

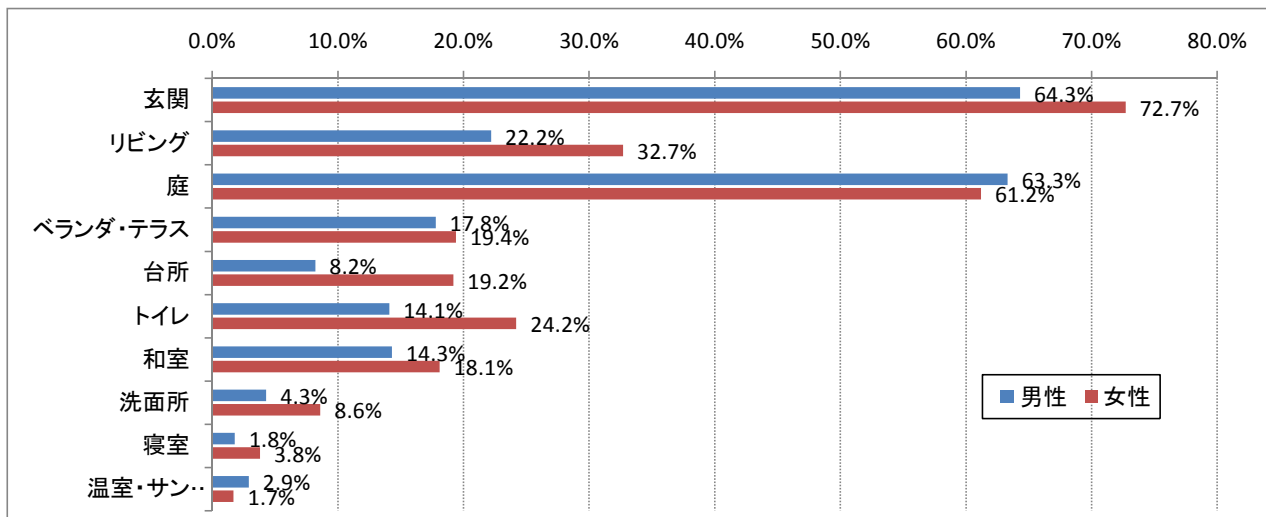
回答項目の選択割合（総計・男女別）



問2 その花はどこにありますか？（複数回答）【不明・無回答を除く（N=1,538）】

回答項目	回答数			回答割合		
	男性	女性	全体	男性	女性	全体
玄関	315	762	1,077	64.3%	72.7%	70.0%
リビング	109	343	452	22.2%	32.7%	29.4%
庭	310	641	951	63.3%	61.2%	61.8%
ベランダ・テラス	87	203	290	17.8%	19.4%	18.9%
台所	40	201	241	8.2%	19.2%	15.7%
トイレ	69	254	323	14.1%	24.2%	21.0%
和室	70	190	260	14.3%	18.1%	16.9%
洗面所	21	90	111	4.3%	8.6%	7.2%
寝室	9	40	49	1.8%	3.8%	3.2%
温室・サンルーム	14	18	32	2.9%	1.7%	2.1%

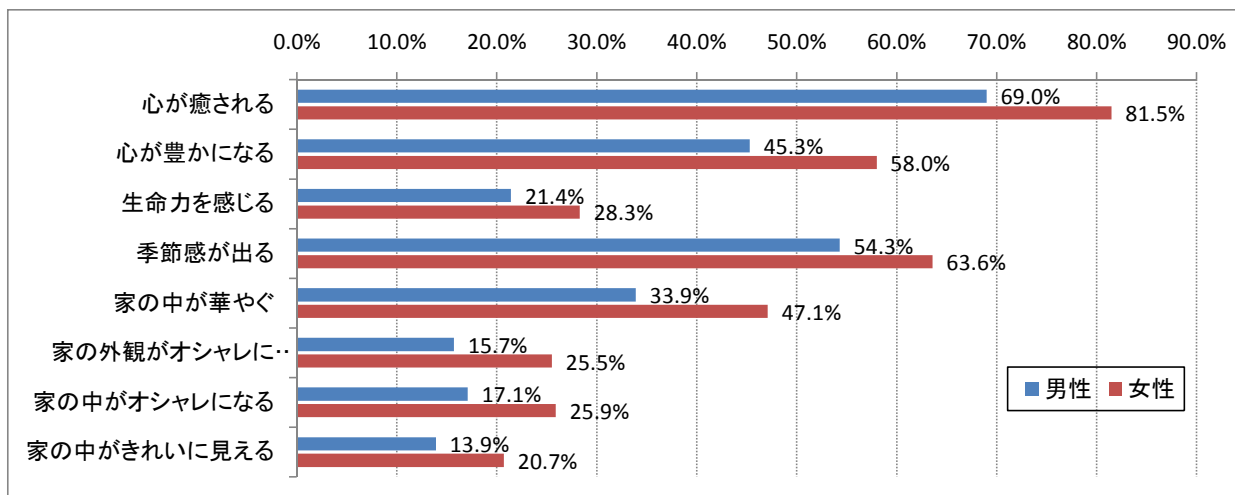
回答項目の選択割合（総計・男女別）



問3 花のある暮らしの良いところはどこだと思いますか？（複数回答）【不明・無回答を除くN=1,538】

回答項目	回答数			回答割合		
	男性	女性	全体	男性	女性	全体
心が癒される	338	854	1,192	69.0%	81.5%	77.5%
心が豊かになる	222	608	830	45.3%	58.0%	54.0%
生命力を感じる	105	297	402	21.4%	28.3%	26.1%
季節感が出る	266	667	933	54.3%	63.6%	60.7%
家の中が華やぐ	166	494	660	33.9%	47.1%	42.9%
家の外観がオシャレになる	77	267	344	15.7%	25.5%	22.4%
家の中がオシャレになる	84	271	355	17.1%	25.9%	23.1%
家の中がきれいに見える	68	217	285	13.9%	20.7%	18.5%

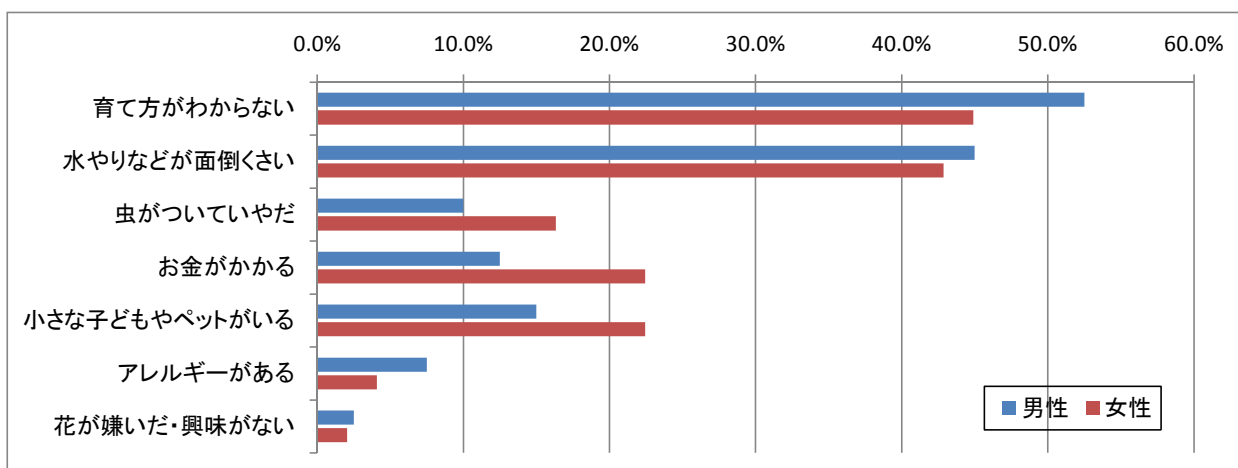
回答項目の選択割合（総計・男女別）



問4 あなたのお宅に花がない理由は何ですか？（複数回答）【不明・無回答を除くN=89】

回答項目	回答数			回答割合		
	男性	女性	全体	男性	女性	全体
育て方がわからない	21	22	43	52.5%	44.9%	48.3%
水やりなどが面倒くさい	18	21	39	45.0%	42.9%	43.8%
虫がついていやだ	4	8	12	10.0%	16.3%	13.5%
お金がかかる	5	11	16	12.5%	22.4%	18.0%
小さな子どもやペットがいる	6	11	17	15.0%	22.4%	19.1%
アレルギーがある	3	2	5	7.5%	4.1%	5.6%
花が嫌いだ・興味がない	1	1	2	2.5%	2.0%	2.2%

回答項目の選択割合（総計・男女別）



問5 あなたの好きなお花は何ですか？（複数回答）

回答項目の選択割合

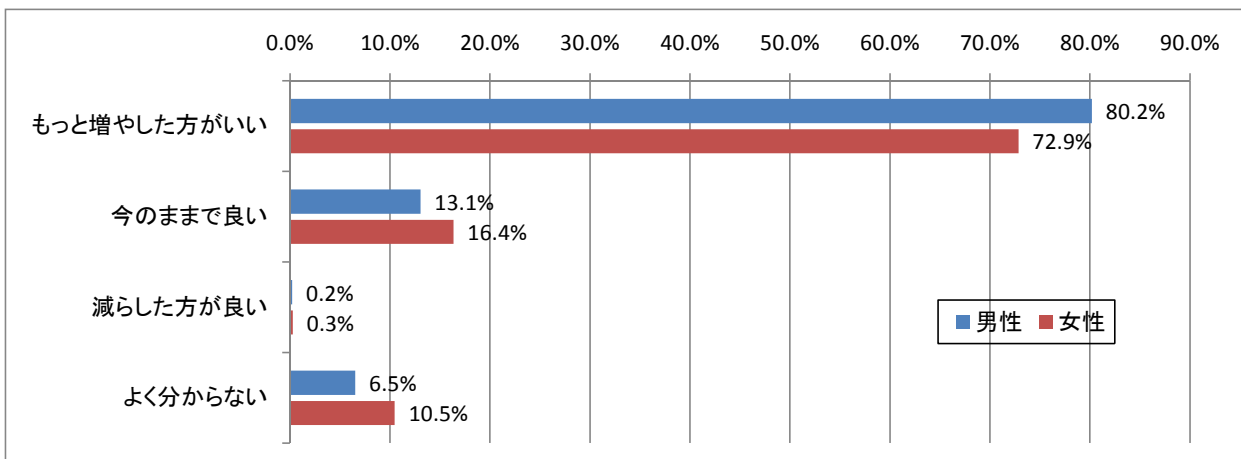
1位	バラ	12.2%
2位	チューリップ	11.5%
3位	ユリ	5.9%
4位	菊	5.8%
5位	コスモス	5.8%
6位	ひまわり	5.2%
7位	桜	4.0%
8位	スイセン	3.2%
9位	パンジー	3.0%
10位	蘭	2.1%

(回答数:2,975, 152品種のうち上位10種)

問6 学校、公園、地域でもっと花を増やすことについて【不明・無回答を除くN=1,496】

回答項目	回答数			回答割合		
	男性	女性	全体	男性	女性	全体
もっと増やした方がいい	381	744	1,125	80.2%	72.9%	75.2%
今のままで良い	62	167	229	13.1%	16.4%	15.3%
減らした方がいい	1	3	4	0.2%	0.3%	0.3%
よく分からない	31	107	138	6.5%	10.5%	9.2%
計	475	1,021	1,496			

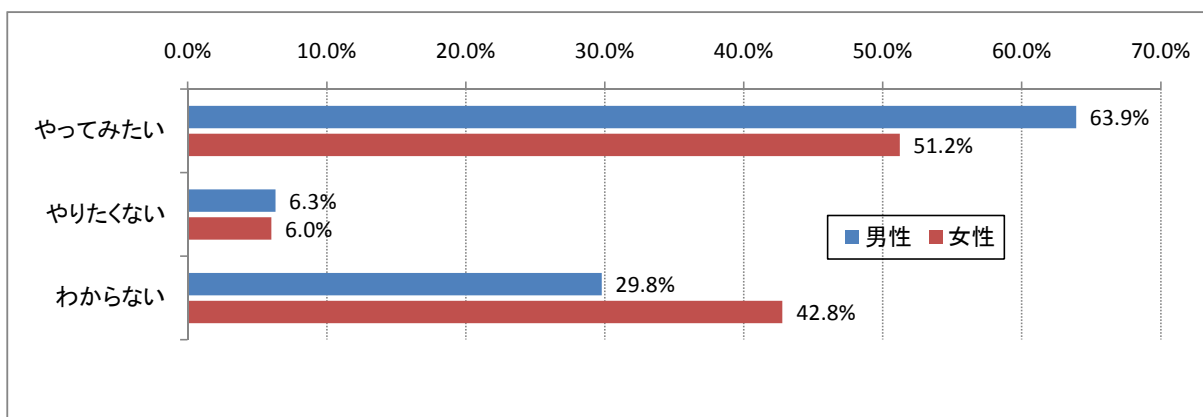
回答項目の選択割合（総計・男女別）



問7 学校、公園、地域で花を増やすとき、花を植えたり、花に水をやったりする活動に参加できますか？
【不明・無回答を除くN=1,159】

回答項目	回答数			回答割合		
	男性	女性	全体	男性	女性	全体
やってみたい	294	358	652	63.9%	51.2%	56.3%
やりたくない	29	42	71	6.3%	6.0%	6.1%
わからない	137	299	436	29.8%	42.8%	37.6%
計	460	699	1,159			

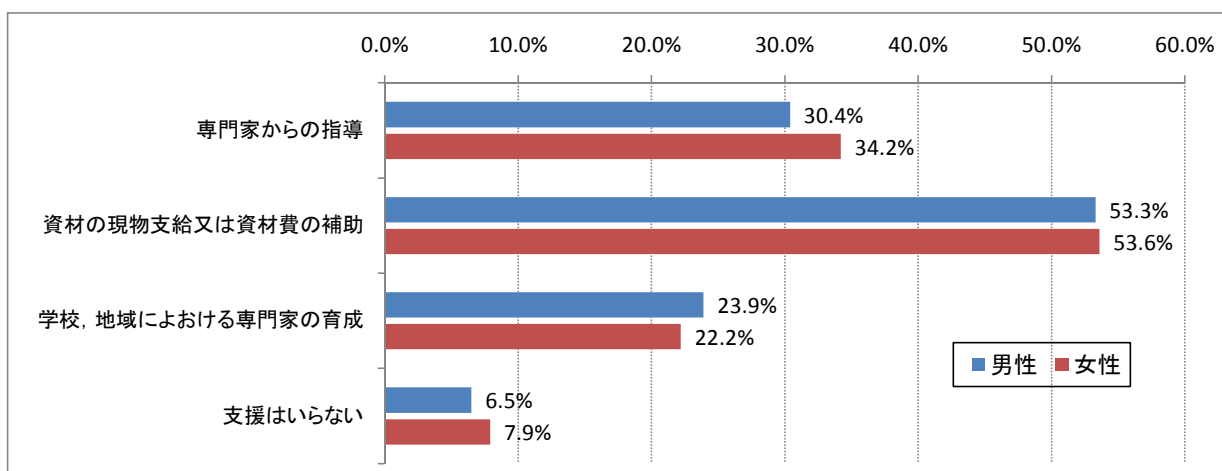
回答項目の選択割合（総計・男女別）



問8 問7の活動に参加したり、活動を拡大するためにはどんな支援が必要だと思いますか？（複数回答）

回答項目	回答数			回答割合		
	男性	女性	全体	男性	女性	全体
専門家からの指導	149	358	507	30.4%	34.2%	33.0%
資材の現物支給又は資材費の補助	261	562	823	53.3%	53.6%	53.5%
学校、地域によおける専門家の育成	117	233	350	23.9%	22.2%	22.8%
支援はいらない	32	83	115	6.5%	7.9%	7.5%

回答項目の選択割合（総計・男女別）



問9 新潟市が花の産地であることを知っていますか？

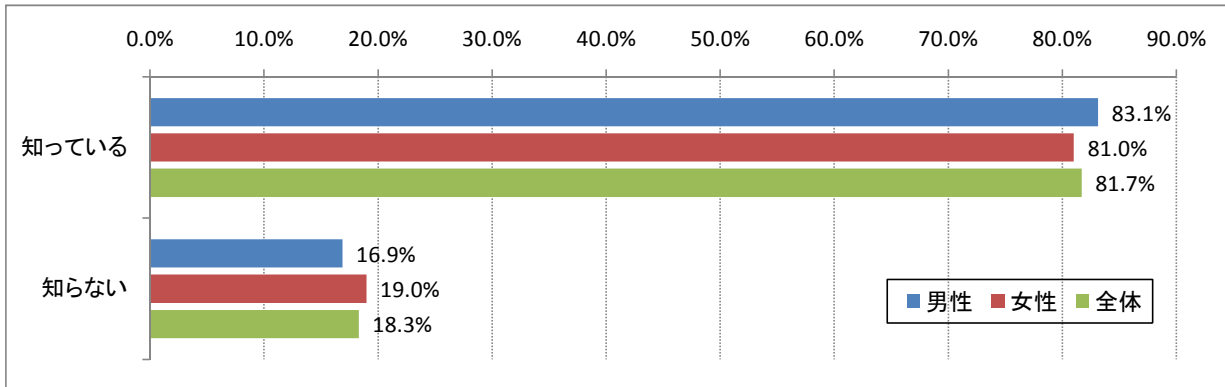
【不明・無回答除くN=1,513】

回答項目	回答数			回答割合		
	男性	女性	全体	男性	女性	全体
知っている	404	832	1,236	83.1%	81.0%	81.7%
知らない	82	195	277	16.9%	19.0%	18.3%
計	486	1,027	1,513			

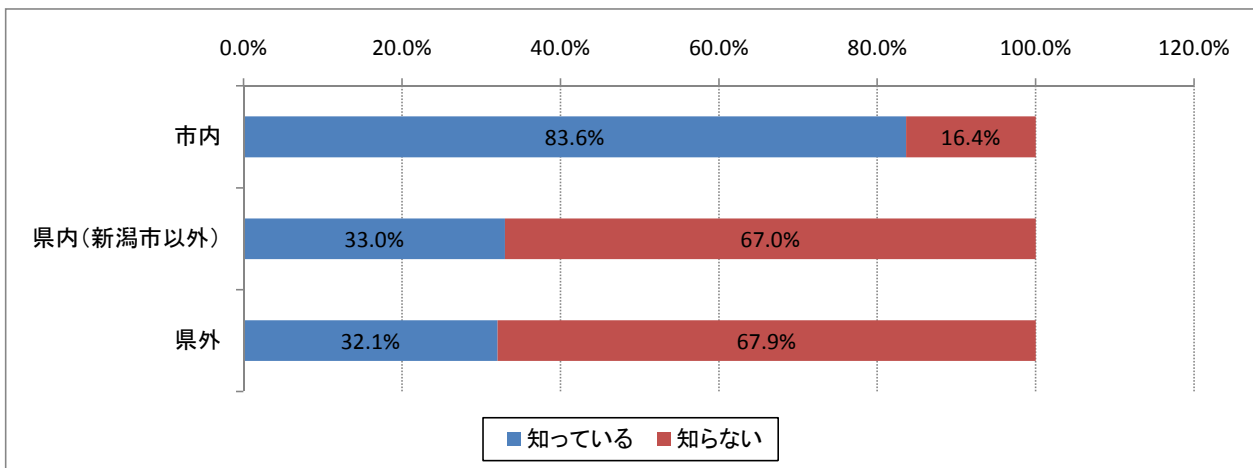
【不明・無回答除くN=1,509】

回答項目	回答数			回答割合		
	知っている	知らない	合計	知っている	知らない	合計
市内	1,134	222	1,356	83.6%	16.4%	100.0%
県内(新潟市以外)	33	67	100	33.0%	67.0%	100.0%
県外	17	36	53	32.1%	67.9%	100.0%

回答項目の選択割合(総計・男女別)



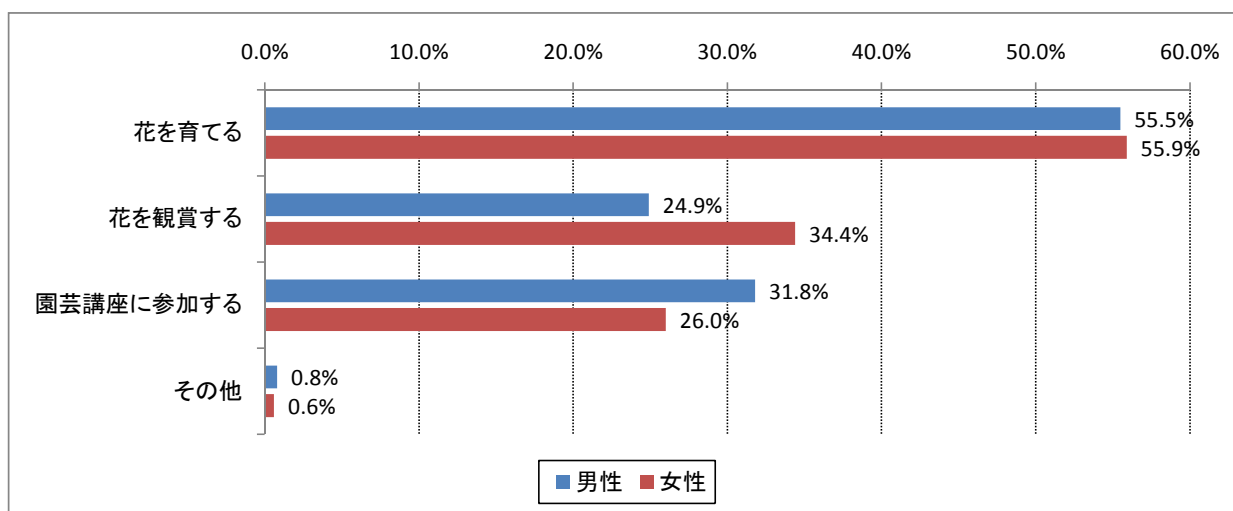
回答項目の選択割合(総計・地域別)



問10 花に関する事で今後やってみたいことはありますか？（複数回答）
【不明・無回答除くN=1,538】

回答項目	回答数			回答割合		
	男性	女性	全体	男性	女性	全体
花を育てる	272	586	858	55.5%	55.9%	55.8%
花を観賞する	122	360	482	24.9%	34.4%	31.3%
園芸講座に参加する	156	272	428	31.8%	26.0%	27.8%
その他	4	5	9	0.8%	0.6%	0.3%

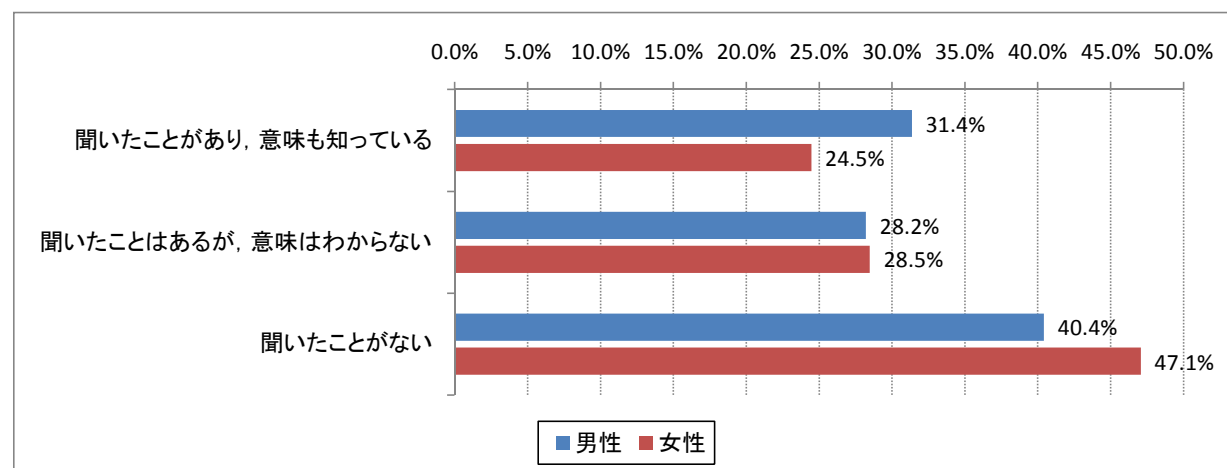
回答項目の選択割合（総計・男女別）



問11 あなたは花育て聞いたことありますか？【不明・無回答除くN=1,497】

回答項目	回答数			回答割合		
	男性	女性	全体	男性	女性	全体
聞いたことがあります、意味も知っている	149	250	399	31.4%	24.5%	26.7%
聞いたことはあるが、意味はわからない	134	291	425	28.2%	28.5%	28.4%
聞いたことがない	192	481	673	40.4%	47.1%	45.0%
計	475	1,022	1,497			

回答項目の選択割合（総計・男女別）



「Q10. 今後花に関してやってみたいこと」のその他意見として寄せられたコメント

挿し木や種を残し次の年に種から育てるなどで、あまりお金をかけないで色々なものをそだててみたい。腐葉土も作ってみたい。

観葉植物との合体、大鉢でやってみたいです。

肥料のやりかた、土づくり

色々な花を育てるのにチャレンジしたい。

住まいと花とのトータルコーディネート

住宅地近くに植えられている木々の手入れ。

道路脇などセメントに固めず、地域の人たちにも開放して花等を植えたい。

色がきれいな鮮やかな色が好きです。

花それぞれに美しさがあり、どれとはいえない。

春から秋まで草花の咲き続ける庭にしたいといつも思っています。

時々園芸センターさんからお花をいただき珍しい花の名前も覚えさせていただき喜んでおります、ありがとうございます。

花は大好きです、とてもいい企画とおもいます。

花色がエンジ色なら、どんな花でも良い。小さい花がたくさん咲くものが好き。

体を悪くしてからはうまく育てられなくなりました。

小花でかれんな花

どんなものでも花の咲くのは素晴らしく見るのが楽しく好きです。

特に山野草や道端の草花が好きです。

その季節ごとの花が好きです。

子供と一緒に世話をするので手入れに手間のかからない、咲く時期が長い花。

菊、亡くなった主人の仏前に供えることができるので、何種類かホームセンターより苗を購入して植えました。