

# 新潟市認知症初期集中支援チーム 「おれんじサポート」の実施状況について

新潟市福祉部地域包括ケア推進課

# 新潟市認知症初期集中支援チームの実施状況

|             | H27年度<br>(28. 1~28. 3) | H28年度 | H29年度 | H30年度 | 令和元年度 | 計   |
|-------------|------------------------|-------|-------|-------|-------|-----|
| 相談件数        | 16                     | 34    | 35    | 39    | 53    | 177 |
| 支援対象者       | 7                      | 18    | 29    | 27    | 29    | 110 |
| 支援終了者<br>※1 | 7                      | 18    | 29    | 27    | 29    | 110 |
| 待機中の者<br>※2 |                        |       |       |       | 4     | 4   |
| 支援対象外<br>※3 | 9                      | 16    | 6     | 12    | 20    | 63  |

※全市域での開始はH30. 11から

- ※1 前年度からの支援対象となっている者で令和元年度に支援が終了した者を含む
- ※2 支援対象としたものの、本人・家族の拒否等で訪問のタイミングを計っている者
- ※3 支援対象外の内訳：介入前に医療・サービスにつながった、精神科疾患として受診、身体的な疾患で入院、家族が介入拒否 など

1

# 令和元年度の各チームの活動状況

| おれんじ<br>サポート | 相談件数 | 支援対象者 | 支援終了者   | 待機中 | 支援対象外 |
|--------------|------|-------|---------|-----|-------|
| 北・東          | 9    | 2     | 0       | 1   | 6     |
| 中央           | 17   | 14    | 13 (8)  | 1   | 2     |
| 江南           | 6    | 3     | 3 (1)   | 0   | 3     |
| 秋葉・南         | 12   | 8     | 7 (3)   | 0   | 4     |
| 西・西蒲         | 9    | 2     | 6 (4)   | 2   | 5     |
| 計            | 53   | 29    | 29 (16) | 4   | 20    |

・ ( ) は、前年度からの支援対象となっている者で令和元年度に支援が終了した人数

2

## 圏域ごとの相談・支援状況

| チーム | 圏域     | H30  |       | R1   |       |
|-----|--------|------|-------|------|-------|
|     |        | 相談件数 | 支援対象者 | 相談件数 | 支援対象者 |
| 北・東 | 阿賀北    |      |       |      |       |
|     | くずつか   |      |       |      |       |
|     | 上土地亀   |      |       |      |       |
|     | 山の下    | 1    |       | 4(1) | 0     |
|     | 藤見・下山  |      |       | 2    | 0     |
|     | 木戸・大形  |      |       | 2(1) | 1     |
|     | 石山     |      |       | 1    | 1     |
| 中央  | 関屋・白新  | 4    | 1     | 2    | 1     |
|     | ふなえ    | 5(1) | 3(1)  | 3    | 2     |
|     | 宮浦東新潟  | 7    | 4     | 8    | 7     |
|     | 鳥屋野・上山 | 2    | 1     | 3    | 3     |
|     | 山潟     |      |       | 1    | 1     |
| 江南  | 大江山・横越 | 2    | 2     | 3    | 2     |
|     | かめだ    | 1    | 1     | 2(2) | 1(1)  |
|     | 曾野木両川  |      |       | 1    |       |

( ) はケアマネからの相談 3

## 圏域ごとの相談・支援状況

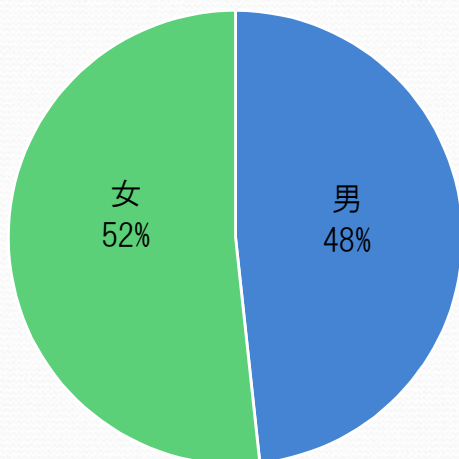
| チーム  | 圏域     | H30   |       | R1    |       |
|------|--------|-------|-------|-------|-------|
|      |        | 相談件数  | 支援対象者 | 相談件数  | 支援対象者 |
| 秋葉・南 | にいつ日宝町 | 1     | 1     | 3     | 2     |
|      | 新津     |       |       | 1     |       |
|      | こすど    |       |       | 1(1)  | 1(1)  |
|      | しろね北   | 2     | 2     | 1     | 1     |
|      | しろね南   | 3     | 3     | 5     | 3     |
|      | あじかた   |       |       | 1     | 1     |
| 西・西蒲 | 小新・小針  | 1     | 1     | 2(2)  |       |
|      | 坂井輪    | 2     | 2     |       |       |
|      | 黒埼     |       |       |       |       |
|      | 赤塚     | 1     |       | 4     |       |
|      | 西川     |       |       | 1     | 1     |
|      | 中之口・潟東 | ※ 1   | ※ 1   |       |       |
|      | 巻      | 3     | 2     | 2     | 1     |
|      | 岩室     | 3     | 3     |       |       |
| 合計   |        | 39(1) | 27(1) | 53(7) | 29(2) |

( ) はケアマネからの相談

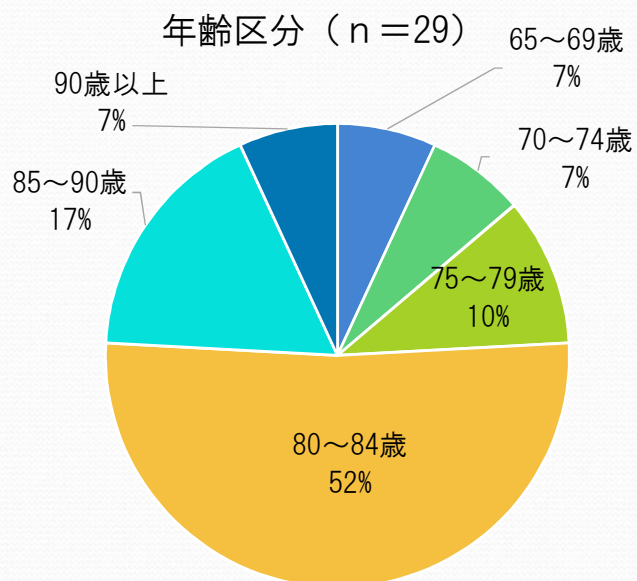
※H30の中之口・潟東はおれんじサポート秋葉・南が対応

## 支援対象者の状況

性別 (n = 29)



年齢区分 (n = 29)

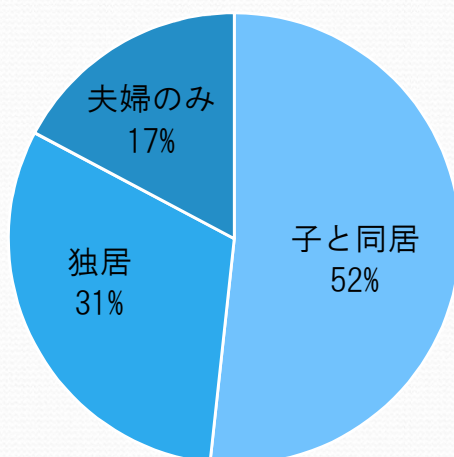


- ・ 女性の割合が若干多い (H30 : 63%)
- ・ 75歳以上の対象者が約9割を占める (H30 : 約8割)

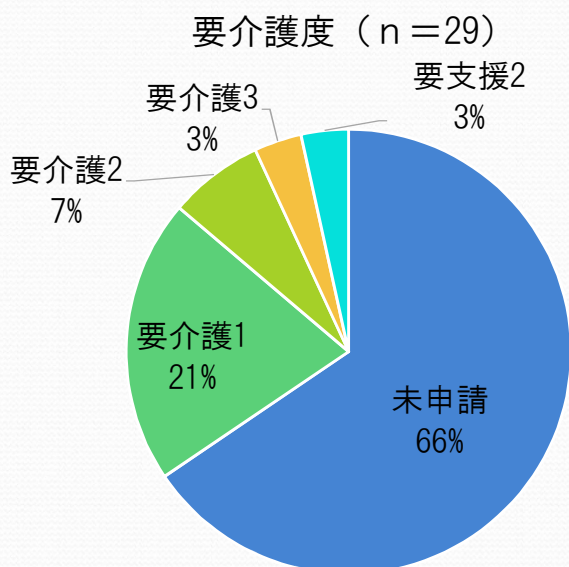
5

## 支援対象者の状況

世帯構成 (n = 29)



要介護度 (n = 29)



- ・ 子と同居の対象者が約5割を占める (H30 : 48%)
- ・ 介入時、要介護認定未申請が約6割を占める (H30 : 74%)

6

## 支援対象者の状況

| 対象分類                                     | 件数 | 率   |
|--|----|-----|
| 医療・介護サービスを受けていない<br>または中断している            | 26 | 90% |
| 医療・介護サービスを受けているが、BPSDが<br>顕著なため対応に苦慮している | 8  | 27% |

n=29 複数回答あり

### 主な状況

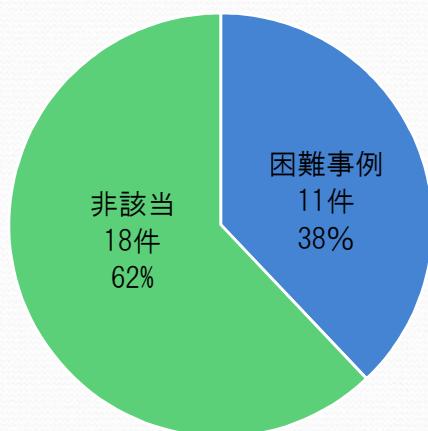
- ・ 本人に認知機能低下の自覚がなく、受診や介護サービスを拒否
- ・ 定期受診しているが、鑑別診断は未実施
- ・ 同居の家族に理解がなく、受診やサービス利用につながらない
- ・ 被害妄想あり、地域の人とトラブルがある など

7

## 支援終了者の状況

【令和元年度中に支援終了した者】

### 困難事例の割合（n=29）



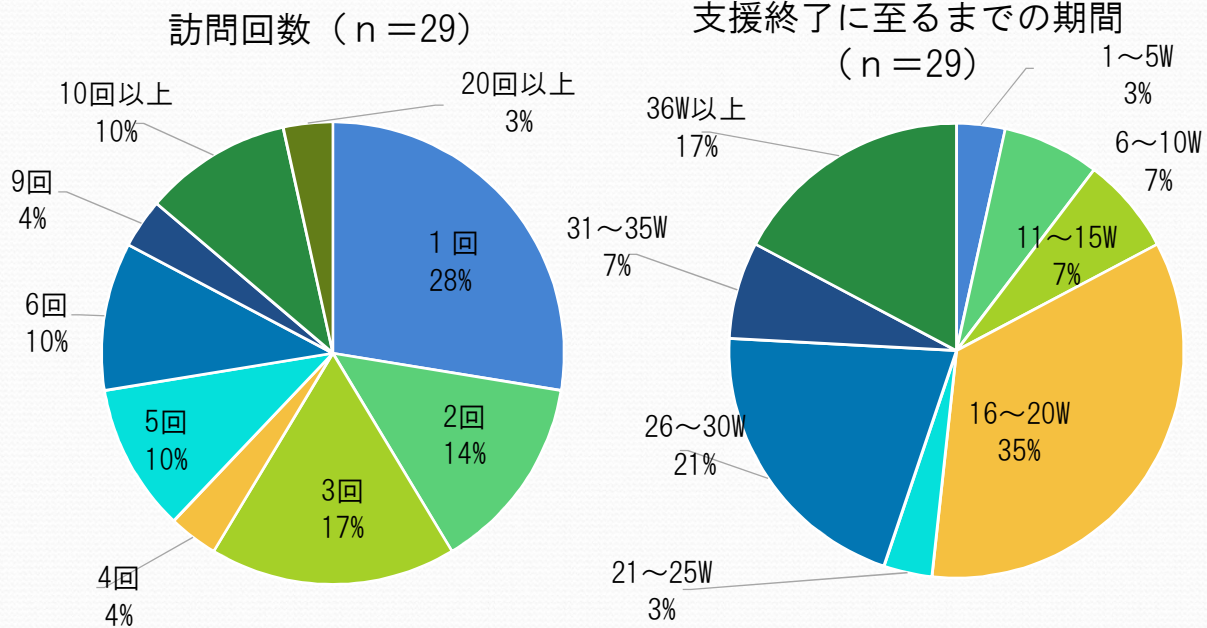
### 困難事例の内訳

- ・ 本人の病識なく、拒否が強い（4件）
- ・ 家族にも病識がなく、サービスの必要性を感じない（2件）
- ・ 独居で家族とは疎遠、支援者がいない（2件）
- ・ 外出拒否がある（2件）
- ・ 本人に自覚なく、地域が困っている（1件）

- ・ 支援対象の約4割が困難事例である（H30：52%）

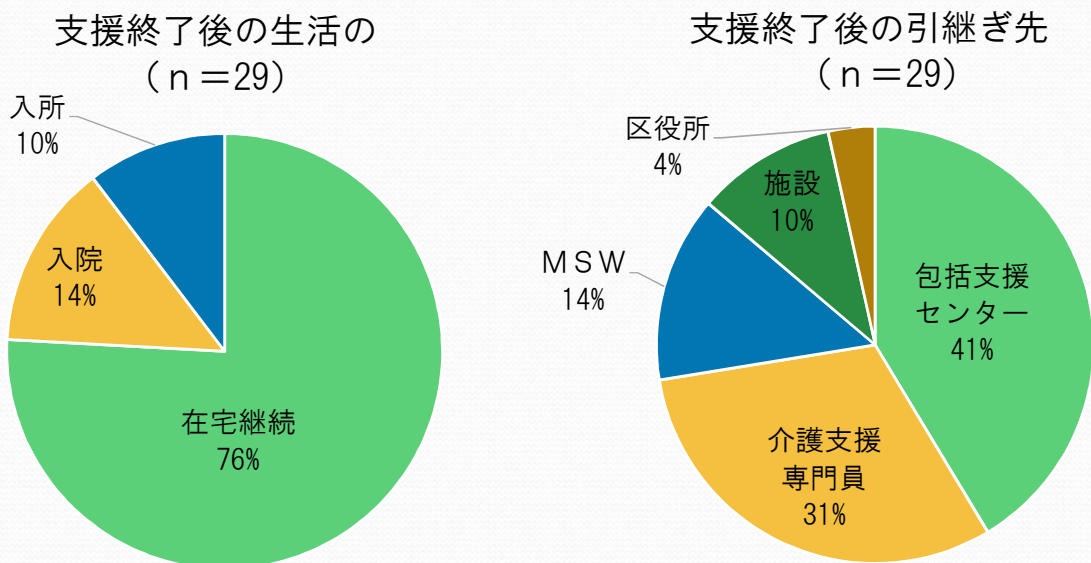
8

## 支援終了者の状況 【令和元年度中に支援終了した者】



- ・ 訪問延回数140回、訪問回数の平均は4.8回（H30：平均5.0回）
- ・ 支援終了に至る期間は、約5割が6ヶ月以上となっている（H30：約6割）<sup>9</sup>

## 支援終了者の状況 【令和元年度中に支援終了した者】




- ・ 支援終了後の転帰先は72%が在宅継続となっている（H30：74%）
- ・ 引継ぎ先は、地域包括支援センターが4割、介護支援専門員が3割を占める（H30：地域包括支援センター35%、介護支援専門員30%）

## 支援終了者の状況 【令和元年度中に支援終了した者 n=29】

### 医療サービスの導入

93%



- ・ 専門医での鑑別診断後、かかりつけ医へ
- ・ 近医紹介により、受診継続へ
- ・ 通院困難により訪問診療医へ
- ・ 行動・心理症状強く専門医へ入院

### 残り2人（7%）の状況

- ・ 本人の拒否が強く、精神疾患の傾向があり、こころの健康センターに引き継いだ  
(2人)

11

## 支援終了者の状況 【令和元年度中に支援終了した者 n=29】

### 介護等サービスの導入

62%



- ・ 訪問看護の利用
- ・ デイサービスの利用
- ・ 傾聴ボランティアの導入
- ・ 施設入所 など

### 残り11人（38%）の状況

- ・ 家族・本人がサービスの必要性を感じていない。
- ・ 家族・本人が拒否
- ・ B P S D が顕著で医療保護入院となった
- ・ 家族への対応方法指導サービスは不要だった など

医療または介護等サービスへの導入率は90%

12