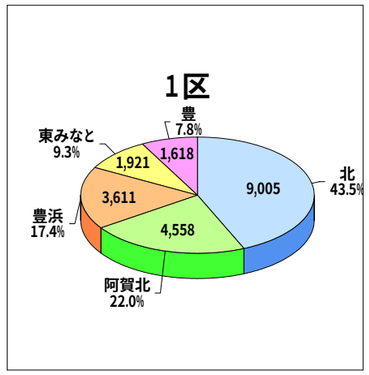
1区
豊
7.8%
1,618
東みなと
9.3%
1,921
北
43.5%
9,005
3,611
豊浜
17.4%
4,558
阿賀北
22.0%

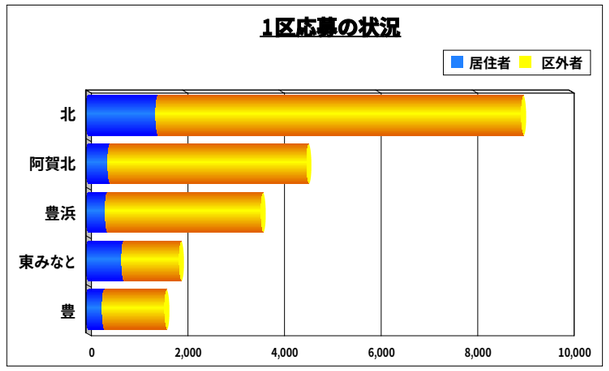
1区応募の状況
居住者
区外者
北
阿賀北
豊浜
東みなと
豊
0
2,000
4,000
6,000
8,000
10,000

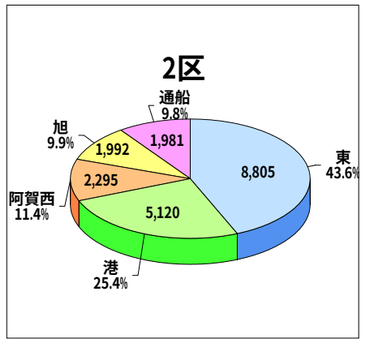
2区
通船
9.8%
1,981
旭
9.9%
1,992
東
43.6%
8,805
2,295
阿賀西
11.4%
5,120
港
25.4%

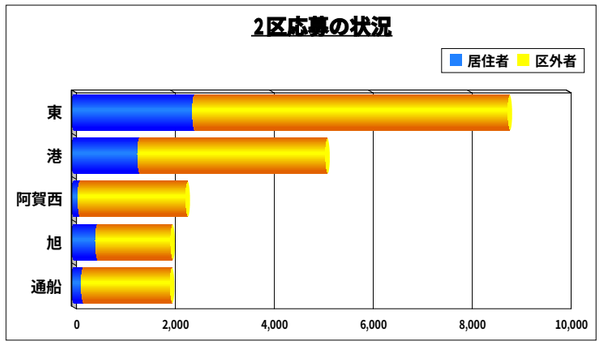
2区応募の状況
居住者
区外者
東
港
阿賀西
旭
通船
0
2,000
4,000
6,000
8,000
10,000

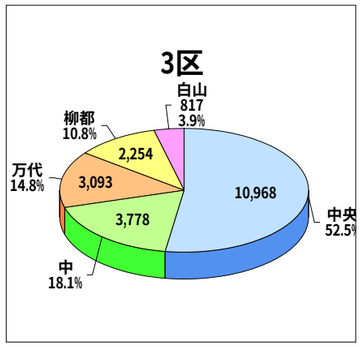
3区
白山
817
3.9%
柳都
10.8%
2,254
万代
14.8%
3,093
10,968
中央
52.5%
3,778
中
18.1%

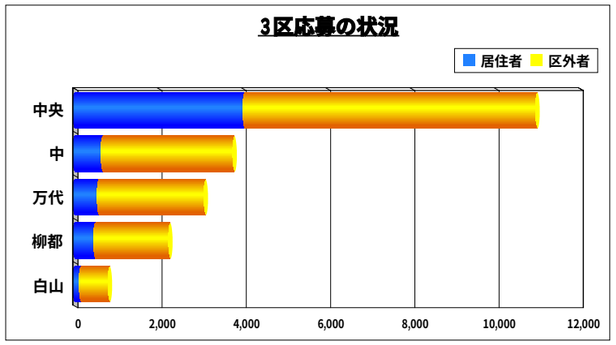
3区応募の状況
居住者
区外者
中央
中
万代
柳都
白山
0
2,000
4,000
6,000
8,000
10,000
12,000

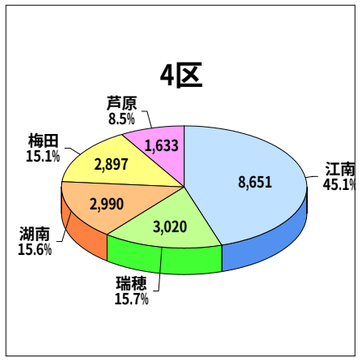
4区
芦原
8.5%
1,633
梅田
15.1%
2,897
8,651
江南
45.1%
2,990
3,020
湖南
15.6%
瑞穂
15.7%

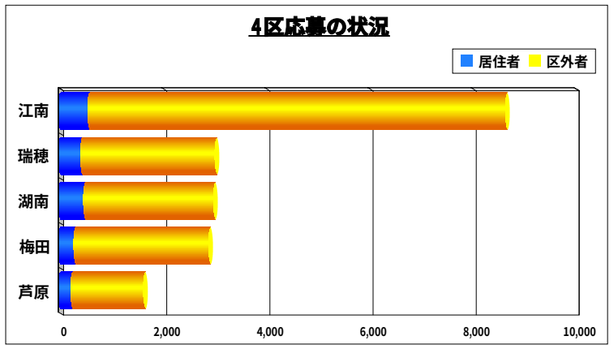
4区応募の状況
居住者
区外者
江南
瑞穂
湖南
梅田
芦原
0
2,000
4,000
6,000
8,000
10,000

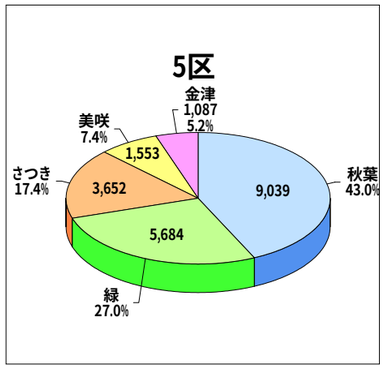
5区
金津
1,087
5.2%
美咲
7.4%
1,553
秋葉
43.0%
9,039
さつき
17.4%
3,652
5,684
緑
27.0%

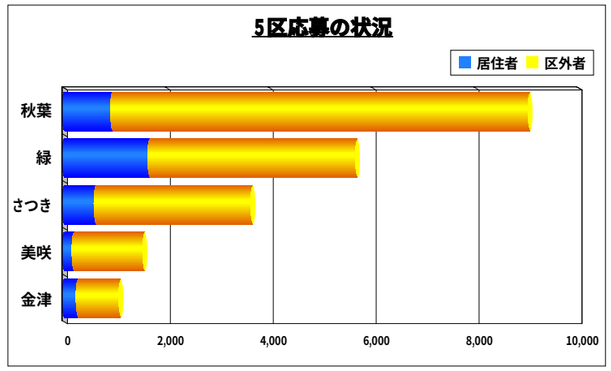
5区応募の状況
居住者
区外者
秋葉
緑
さつき
美咲
金津
0
2,000
4,000
6,000
8,000
10,000

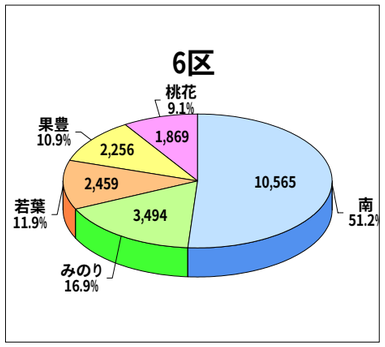
6区
桃花
9.1%
1,869
果豊
10.9%
2,256
2,459
10,565
南
51.2%
若葉
11.9%
3,494
みのり
16.9%

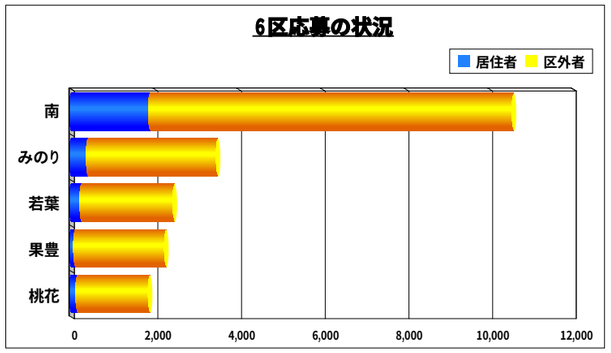
6区応募の状況
居住者
区外者
南
みのり
若葉
果豊
桃花
0
2,000
4,000
6,000
8,000
10,000
12,000

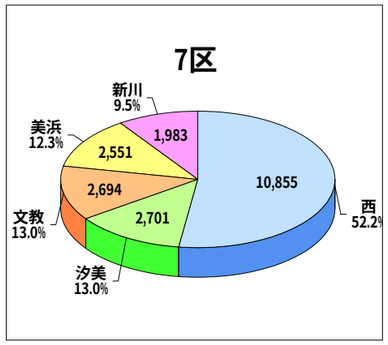
7区
新川
9.5%
1,983
美浜
12.3%
2,551
10,855
西
52.2%
2,694
文教
13.0%
2,701
汐美
13.0%

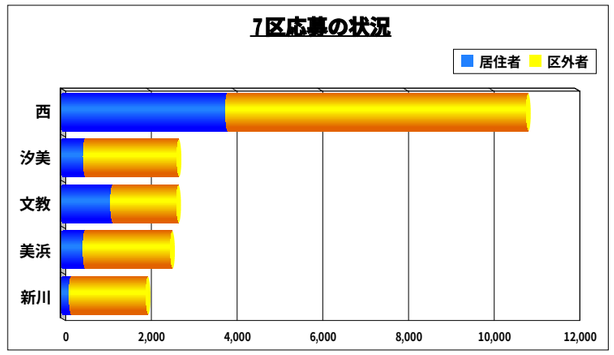
7区応募の状況
居住者
区外者
西
汐美
文教
美浜
新川
0
2,000
4,000
6,000
8,000
10,000
12,000

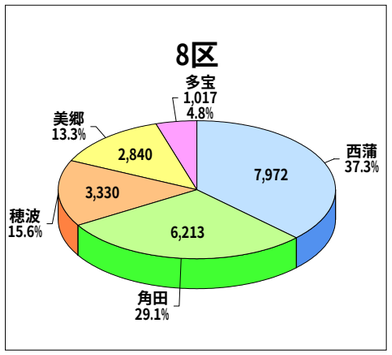
8区
多宝
1,017
4.8%
美郷
13.3%
2,840
7,972
西蒲
37.3%
3,330
穂波
15.6%
6,213
角田
29.1%

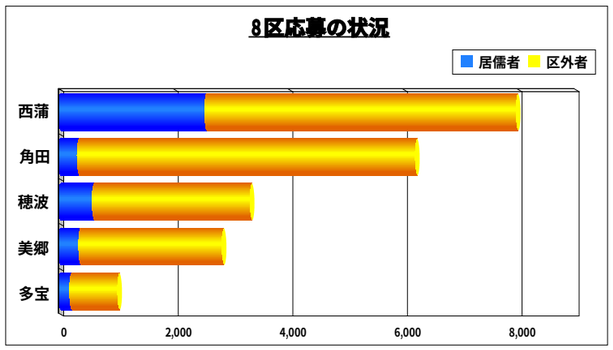
8区応募の状況
居儒者
区外者
西蒲
角田
穂波
美郷
多宝
0
2,000
4,000
6,000
8,000