

(案)

## 【北区】デマンド交通運行計画(変更)

|                        |       |   |
|------------------------|-------|---|
| ◆現行運行概要及び平成29年度運行実績    |       |   |
| ◇現行運行概要及び平成29年度運行実績    | ..... | 1 |
| ◇運行区域図及び区域Bの乗降場所(現行)   | ..... | 2 |
| ◇運行ダイヤ(現行)             | ..... | 3 |
| ◆新運行計画                 |       |   |
| ◇現行運行内容との相違点           | ..... | 4 |
| ◇新運行計画概要               | ..... | 4 |
| ◇運行区域図及び区域Bの乗降場所(変更後)  | ..... | 5 |
| (参考)北区各種バス路線図          | ..... | 6 |
| (参考)平成28年度及び平成29年度運行実績 | ..... | 7 |

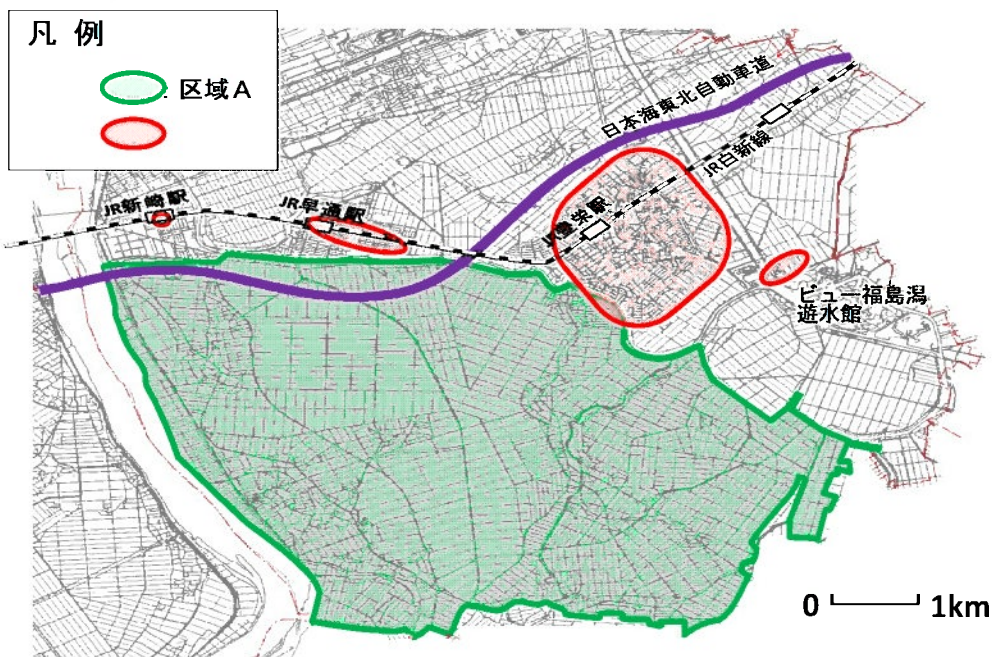
## ◆現行運行概要及び平成29年度運行実績

### ◇現行運行概要及び平成29年度運行実績

| 現行運行計画概要                       |   |
|--------------------------------|---|
| 運行区域                           | 岡方・長浦地区及び葛塚地区の一部区域(区域A)⇄葛塚地区・早通地区・新崎地区(区域B)<br>両地区間の移動のみ可。「区域A⇄区域A」、または「区域B⇄区域B」の移動は不可。<br>区域Aでは、乗降場所を設けず、予め利用登録された地点(自宅)でのみ乗降を行う。区域Bでは、乗降場所を設ける。 |
| 手段                             | 小型タクシー(定員5名)  |
| 便数                             | 往路6本、復路6本(予約に応じて運行)   |
| 運行日                            | 平日のみ運行(土日祝日、年末年始12/29～1/3運休)  |
| 運賃                             | 現金<br>2人乗車以上:300円/人 1人乗車:1,000円/人<br>※乳児(1才未満)は無料(乗車人数には計上する。)<br>※高齢者運転免許証返納者割引及び障がい者割引なし。   |
|                                | 回数券等<br>取扱なし<br>※運転免許返納者向けタクシー割引クーポン券は利用可   |
| 利用登録                           | 岡方・長浦地区及び葛塚地区の一部区域に住所を有する方のみ登録可<br>所定の利用登録票を提出(登録無料 年齢制限なし)<br>利用登録者数:1,622人(H30.1.10現在)  |
| 利用予約                           | 予約専用電話番号で24時間受付<br>予約期限 乗車の1時間前まで   |
| 運行予定事業者                        | 岡方地区 太陽交通株式会社<br>長浦地区及び葛塚地区の一部 都タクシー株式会社  |
| 平成29年度運行実績(H29.10.2～H29.12.28) |   |
| 利用者数                           | 414人(6.9人/日)  |
| 乗合率                            | 41.8%   |
| 収支率                            | 37.6%   |

## ◇運行区域図及び区域Bの乗降場所(現行)

### ○運行区域図



### ○区域Bの乗降場所

|                 |
|-----------------|
| 豊栄駅北口           |
| 豊栄駅南口           |
| 都タクシー           |
| 太陽交通            |
| 豊栄郵便局           |
| 北区役所            |
| どまんな館           |
| 豊栄図書館           |
| 豊栄地区公民館         |
| 北区文化会館          |
| 豊栄総合体育館         |
| 北区郷土博物館         |
| 遊水館             |
| ビュー福島潟          |
| ベシア前            |
| ウオロク豊栄店前        |
| ウオロク葛塚店前        |
| 原信前             |
| キュービット前         |
| 豊栄病院前           |
| 青木整形外科医院前       |
| 原田整形外科医院前       |
| いしざか整形外科クリニック前  |
| 小飯塚医院前          |
| 成田医院前           |
| 新崎駅南口           |
| 太陽交通(早通駅南口)     |
| 新潟市農業協同組合(豊栄支店) |
| キュービット早通店前      |
| 山口クリニック前        |
| すこやか医院前         |

◇運行ダイヤ(現行)

往路6便・復路6便(予約に応じて運行)

| 行き            |       | 帰り            |       |
|---------------|-------|---------------|-------|
| (自宅→葛塚・早通・新崎) |       | (葛塚・早通・新崎→自宅) |       |
| 第1便           | 7:00  | 第1便           | 11:00 |
| 第2便           | 8:00  | 第2便           | 12:00 |
| 第3便           | 9:00  | 第3便           | 13:00 |
| 第4便           | 11:00 | 第4便           | 14:00 |
| 第5便           | 14:00 | 第5便           | 16:00 |
| 第6便           | 16:00 | 第6便           | 18:00 |

「行き」は、岡方地区(自宅)、長浦地区・葛塚地区の一部(自宅)→葛塚・早通・新崎  
 「帰り」は、葛塚・早通・新崎→岡方地区(自宅)、長浦地区・葛塚地区の一部(自宅)

例 「行き」第1便(7:00)で、複数の方が予約した場合の運行例

| 岡方地区(自宅) 乗車時間    |   |                   |             | 目的地 到着時間           |      |                    |
|------------------|---|-------------------|-------------|--------------------|------|--------------------|
| 平林<br>灰塚<br>7:00 | → | 長戸呂<br>大迎<br>7:05 | →           | 大久保<br>太子堂<br>7:15 | →    | 高森<br>高森新田<br>7:20 |
|                  |   |                   |             | 新崎駅<br>南口<br>7:25  | →    | 早通<br>地区<br>7:35   |
|                  |   |                   |             |                    |      | 葛塚<br>地区<br>7:40   |
|                  |   |                   | JR白新線・新発田方面 | 7:46               | 7:49 | 7:54               |
|                  |   |                   | JR白新線・新潟方面  | 7:38               | 7:58 | 7:54               |
|                  |   |                   | 各駅発時刻       | 新崎駅                | 早通駅  | 豊栄駅                |

## ◆新運行計画

### ◇現在の運行内容との相違点

#### ○乗降場所の増設

変更前 別紙のとおり(31箇所)

変更後 別紙のとおり(35箇所)

4箇所増設:とみやま医院前、小黒内科胃腸科医院前、堀医院前、さいとう眼科医院前

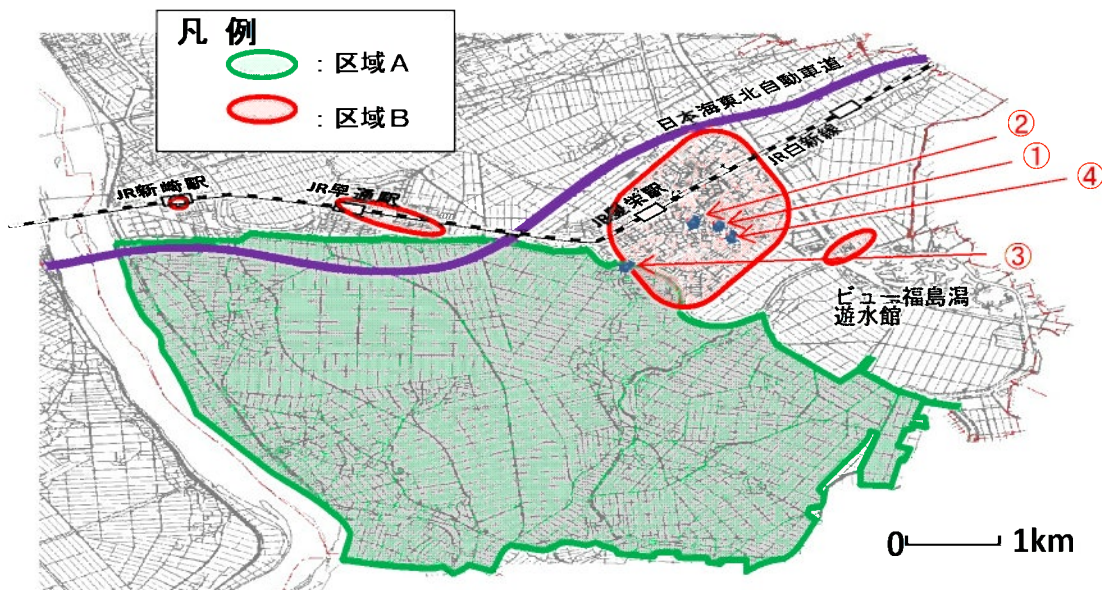
### ◇新運行計画概要

#### 運行計画概要

|                                 |  |   |
|---------------------------------|--|---|
| 運行区域                            | 岡方・長浦地区及び葛塚地区の一部区域(区域A)⇄葛塚地区・早通地区・新崎地区(区域B)  |   |
|                                 | 両地区間の移動のみ可。「区域A⇄区域A」、または「区域B⇄区域B」の移動は不可。<br>区域Aでは、乗降場所を設けず、予め利用登録された地点(自宅)でのみ乗降を行う。区域Bでは、乗降場所を設ける。 |   |
| 手段                              | 小型タクシー(定員5名)   |   |
| 便数                              | 往路6本、復路6本(予約に応じて運行)  |   |
| 運行日                             | 平日のみ運行(土日祝日、年末年始12/29～1/3運休)   |   |
| 運賃                              | 現金   | 2人乗車以上:300円/人 1人乗車:1,000円/人<br>※乳児(1才未満)は無料(乗車人数には計上する。)<br>※高齢者運転免許証返納者割引及び障がい者割引なし。 |
|                                 | 回数券等   | 取扱なし<br>※運転免許返納者向けタクシー割引クーポン券は利用可   |
| 利用登録                            | 岡方・長浦地区及び葛塚地区の一部区域に住所を有する方のみ登録可<br>所定の利用登録票を提出(登録無料 年齢制限なし)<br>利用登録者数:1,622人(H30.1.10現在)           |   |
| 利用予約                            | 予約専用電話番号で24時間受付  |   |
|                                 | 予約期限 乗車の1時間前 まで  |   |
| 運行予定事業者                         | 岡方地区 太陽交通株式会社<br>長浦地区及び葛塚地区の一部 都タクシー株式会社   |   |
| 実施予定日                           | 平成30年4月2日  |   |
| 目標値(H30.4.2～H31.3.29) 運行日数:244日 |  |   |
| 利用者数                            | 2,000人( 8.3人/日)  |   |
| 乗合率                             | 45%  |   |
| 収支率                             | 38.8%  |   |

# ◇運行区域図及び区域Bの乗降場所(変更後)

○運行区域図

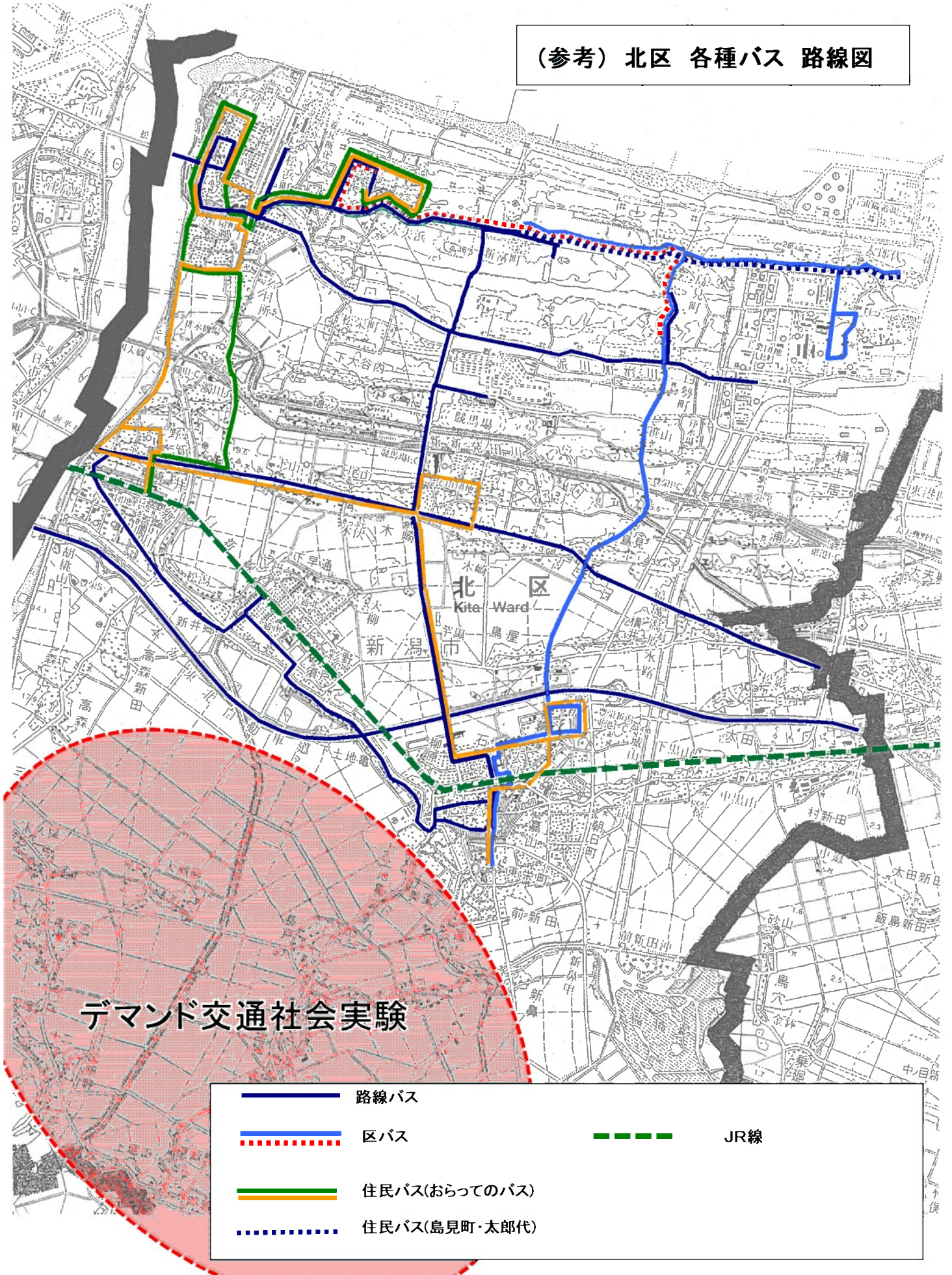


○区域Bの乗降場所

|                     |
|---------------------|
| 豊栄駅北口               |
| 豊栄駅南口               |
| 都タクシー               |
| 太陽交通                |
| 豊栄郵便局               |
| 北区役所                |
| どまん館                |
| 豊栄図書館               |
| 豊栄地区公民館             |
| 北区文化会館              |
| 豊栄総合体育館             |
| 北区郷土博物館             |
| 遊水館                 |
| ビュー福島潟              |
| ベシア前                |
| ウオロク豊栄店前            |
| ウオロク葛塚店前            |
| 原信前                 |
| キューピット前             |
| 豊栄病院前               |
| 青木整形外科医院前           |
| 原田整形外科医院前           |
| いしざか整形外科クリニック前      |
| 小飯塚医院前              |
| 成田医院前               |
| 新崎駅南口               |
| 太陽交通(早通駅南口)         |
| 新潟市農業協同組合(豊栄支店)     |
| キューピット早通店前          |
| 山口クリニック前            |
| すこやか医院前             |
| <b>とみやま医院前</b> ①    |
| <b>小黒内科胃腸科医院前</b> ② |
| <b>堀医院前</b> ③       |
| <b>さいとう眼科医院前</b> ④  |

新規設置

(参考) 北区 各種バス 路線図



(参考)平成28年度及び平成29年度運行実績

平成28年度 北区デマンド交通運行実績 (H28.4~H29.3)

|      | 運行状況     |          |               |         |     |    |    |      |               | 収支状況      |             |        |
|------|----------|----------|---------------|---------|-----|----|----|------|---------------|-----------|-------------|--------|
|      | 運行<br>日数 | 利用<br>者数 | 1日あたり<br>利用者数 | 乗合状況(台) |     |    |    |      | 乗合率<br>(2人以上) | 運賃        | メーター<br>表示額 | 収支率    |
|      |          |          |               | 1人      | 2人  | 3人 | 4人 | 計    |               |           |             |        |
| 4月   | 30       | 464      | 15.5          | 378     | 38  | 2  | 1  | 419  | 9.8%          | 251600    | 814970      | 30.87% |
| 5月   | 31       | 490      | 15.8          | 379     | 50  | 1  | 2  | 432  | 12.3%         | 259600    | 840000      | 30.90% |
| 6月   | 30       | 530      | 17.7          | 423     | 49  | 3  | 0  | 475  | 10.9%         | 285000    | 918010      | 31.05% |
| 7月   | 31       | 565      | 18.2          | 445     | 49  | 2  | 4  | 500  | 11.0%         | 300800    | 968520      | 31.06% |
| 8月   | 31       | 528      | 17.0          | 417     | 51  | 3  | 0  | 471  | 11.5%         | 282600    | 906930      | 31.16% |
| 9月   | 30       | 495      | 16.5          | 351     | 72  | 0  | 0  | 423  | 17.0%         | 253800    | 811250      | 31.29% |
| 10月  | 31       | 504      | 16.3          | 388     | 55  | 2  | 0  | 445  | 12.8%         | 267000    | 868630      | 30.74% |
| 11月  | 30       | 492      | 16.4          | 353     | 59  | 3  | 3  | 418  | 15.6%         | 251400    | 823900      | 30.51% |
| 12月  | 31       | 507      | 16.4          | 390     | 52  | 3  | 1  | 446  | 12.6%         | 267800    | 873300      | 30.67% |
| 1月   | 31       | 479      | 15.5          | 321     | 62  | 2  | 7  | 392  | 18.1%         | 236600    | 786560      | 30.08% |
| 2月   | 28       | 444      | 15.9          | 280     | 73  | 6  | 0  | 359  | 22.0%         | 215400    | 694690      | 31.01% |
| 3月   | 31       | 473      | 15.3          | 305     | 72  | 8  | 0  | 385  | 20.8%         | 231000    | 748670      | 30.85% |
| 計・平均 | 365      | 5,971    | 16.4          | 4,430   | 682 | 35 | 18 | 5165 | 14.2%         | 3,102,600 | 10,055,430  | 30.85% |

平成29年度 北区デマンド交通運行実績 (H29.4~H29.12) 【暫定版】

|      | 運行状況     |          |               |         |     |    |    |       |               | 収支状況      |             |       |
|------|----------|----------|---------------|---------|-----|----|----|-------|---------------|-----------|-------------|-------|
|      | 運行<br>日数 | 利用<br>者数 | 1日あたり<br>利用者数 | 乗合状況(台) |     |    |    |       | 乗合率<br>(2人以上) | 運賃        | メーター<br>表示額 | 収支率   |
|      |          |          |               | 1人      | 2人  | 3人 | 4人 | 計     |               |           |             |       |
| 4月   | 30       | 438      | 14.6          | 311     | 56  | 5  | 0  | 372   | 16.4%         | 223,200   | 709,160     | 31.5% |
| 5月   | 31       | 490      | 15.8          | 340     | 66  | 6  | 0  | 412   | 17.5%         | 247,200   | 815,560     | 30.3% |
| 6月   | 30       | 483      | 16.1          | 312     | 72  | 9  | 0  | 393   | 20.6%         | 235,800   | 794,350     | 29.7% |
| 7月   | 20       | 122      | 6.1           | 40      | 25  | 8  | 2  | 75    | 46.7%         | 64,600    | 169,450     | 38.1% |
| 8月   | 22       | 130      | 5.9           | 38      | 35  | 6  | 1  | 80    | 52.5%         | 65,600    | 173,600     | 37.8% |
| 9月   | 20       | 128      | 6.4           | 47      | 31  | 5  | 1  | 84    | 44.0%         | 71,300    | 135,900     | 38.4% |
| 10月  | 21       | 115      | 5.5           | 43      | 25  | 6  | 1  | 75    | 42.7%         | 64,600    | 163,970     | 38.2% |
| 11月  | 19       | 136      | 7.2           | 56      | 24  | 8  | 2  | 90    | 37.8%         | 90,000    | 203,340     | 39.3% |
| 12月  | 20       | 163      | 8.2           | 57      | 35  | 8  | 3  | 103   | 44.7%         | 88,800    | 247,650     | 35.9% |
| 計・平均 | 213      | 2,205    | 10.4          | 1,244   | 369 | 61 | 10 | 1,684 | 26.1%         | 1,141,100 | 3,467,880   | 32.9% |

※平成29年7月運行内容の見直しを実施

※平成29年10月運行内容の再見直しを実施