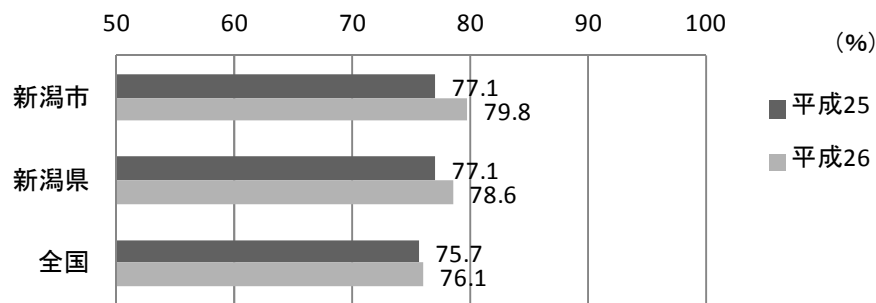


22 ページ別案

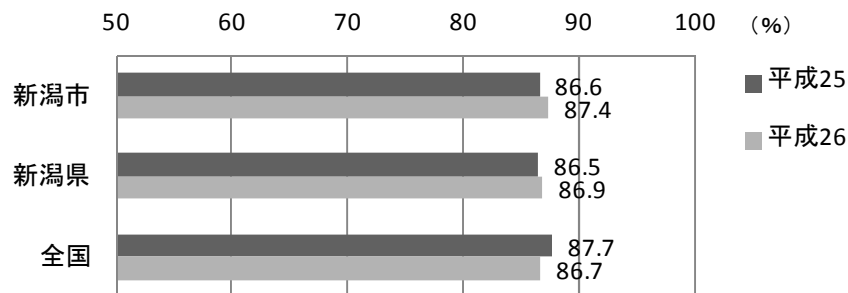
②子どもの意識

一方、子どもの意識について小学6年生に対する「全国学力・学習状況調査」の結果をみると、7割以上が自分に良いところがあると認め、9割以上は人の気持ちが分かる人間になりたいという思いがあり、8割以上が将来の夢や目標をもっていると回答しています。平成25年度と平成26年度を比較すると、平成26年度のほうが高くなっています。また、平成26年度の本市結果を全国および県の結果と比較すると、将来の夢や目標をもっている児童の割合は、県が0.5%高くなっているものの、その他については、全国および県の結果よりも割合が高くなっています。

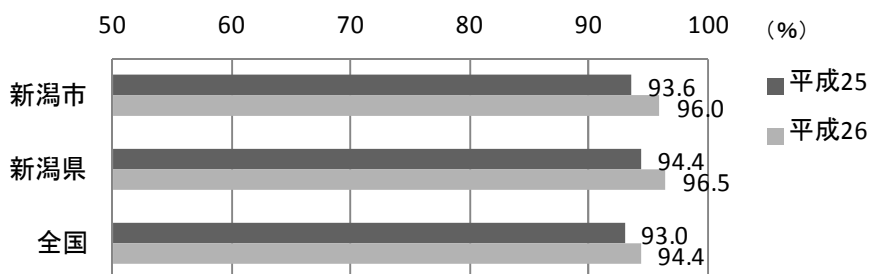
図表 2 8 自分にはよいところがあると思う児童の割合



図表 2 9 人の気持ちが分かる人間になりたいと思う児童の割合



図表 3 0 将来の夢や目標を持っている児童の割合



第4章 計画の推進と点検・評価

計画の推進にあたっては、地域、学び・育ちの施設、企業・事業主、行政などで総合的に取り組みを進めていく必要があることから、計画の周知のため、積極的な広報活動に努めます。

また、本計画に掲げた取り組みについては、毎年度の実施状況を、子ども・子育て支援に関係する当事者で構成される「新潟市子ども・子育て会議」や「子育て市民アンケート」などにより点検、評価するとともに、市内においては「新潟市少子化対策推進会議」を活用し、情報を共有し、連携を図りながら総合的な取り組みを進めていきます。

さらに、市民ニーズや新たな課題に対応できるよう、必要に応じて見直し、修正を行いながら、計画を推進します。

なお、全体的な計画の推進状況を確認するため、当事者の視点に立った成果指標を設定します。

計画全体の成

住んでいる地
平成 25 年

資料：新潟市「

【設定理由】

- 新潟県の結果の直近5年間における上昇数から設定。
- ※H21年～H26年⇒2.6ポイント上昇している。

新潟県経年

H19	H20	H21	H22	H23	H24	H25	H26
71.3	74.8	76.0	78.5	無	79.9	77.1	78.6

施策分野ごとの成果指標

施策分野1 子どもがすこやかに育つ環境づくり
「自分にはよいところがある」と思う児童の割合



資料：新潟市「生活・学習意識調査」 ※対象：小学5、6年生

施策分野2 安心して妊娠、出産、子育てができる環境づくり

保護者の子育てに対する「不安」「負担」「楽しさ」の平均値（5段階評価での平均値）



資料：新潟市「子ども・子育て支援ニーズ調査」 ※対象：就学前保護者及び小学生保護者

施策分野3 社会全体で子どもを大切にできる環境づくり

「新潟市は子育てしやすいまち」と思う保護者の割合



資料：新潟市「子育て市民アンケート」 ※対象：就学前保護者及び小学生保護者