

### **第3章**

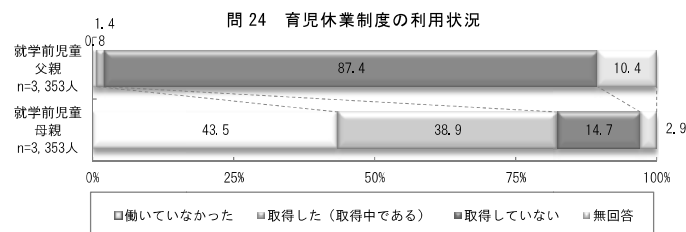
## **育児休業制度の利用状況**

### 第3章 育児休業制度の利用状況


#### 1 育児休業制度の利用状況

育児休業制度の利用状況を見ると、父親は「取得した（取得中である）」（1.4%）に対して、母親は「取得した（取得中である）」（38.9%）となり、父親が取得することの難しさが伺えます。

また、育児休業を利用しない理由について、父親は、「仕事が忙しかった」（29.1%）、「職場に育児休業を取りにくい雰囲気があった」（26.0%）、「配偶者が無職、祖父母等の親族にみてもらえるなど制度を利用する必要がなかった」（24.9%）となっています。一方で母親は、「子育てや家事に専念するため退職した」（34.1%）、「職場に育児休業の制度がなかった」（17.3%）、「職場に育児休業を取りにくい雰囲気があった」（12.8%）となり、父親の理由との違いが見られます。

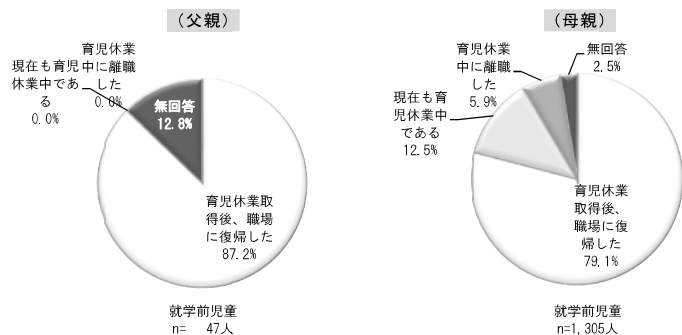


問 24.3 育児休業を利用しない理由



育児休業取得後の対処をみると、父親は、「育児休業取得後、職場に復帰した」(87.2%)と「無回答」(12.8%)を除くすべてが回答しています。一方で母親は、「育児休業取得後、職場に復帰した」(79.1%)、「現在も育児休業中である」(12.5%)、「育児休業中に離職した」(5.9%)となっています。

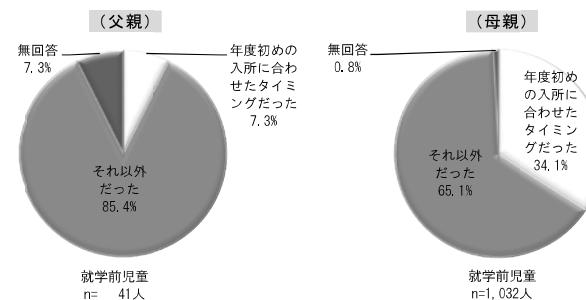
問 24-1 育児休業後の対処



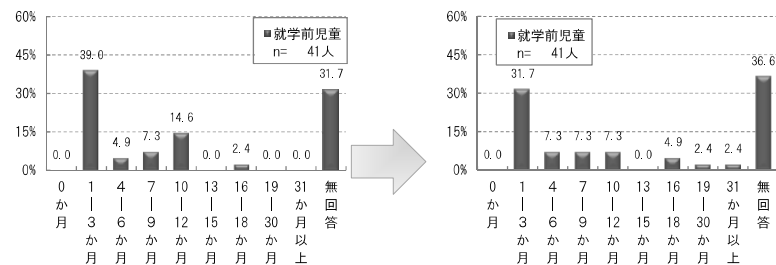
育児休業取得後に職場へ復帰した時期をみると、父親は、「年度初めの入所に合わせたタイミングだった」(7.3%)、「それ以外だった」(85.4%)となり、一方で母親は、「年度初めの入所に合わせたタイミングだった」(34.1%)、「それ以外だった」(65.1%)となっています。

育児休業から復帰したときの子どもの実年齢をみると、父親は「1—3 か月」(39.0%)が最も多く、希望する月齢でも「1—3 か月」(31.7%)が最も多くなっています。一方で母親は、「10—12 か月」(41.0%)が最も多く、希望する月齢でも「10—12 か月」(39.0%)が最も多くなっています。

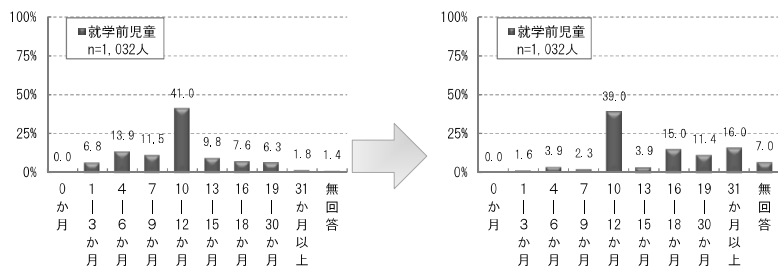
問 24-2 育児休業後に職場へ復帰した時期



問 24-3(1) 育児休業から復帰したときの子どもの実年齢と希望月齢 (父親)



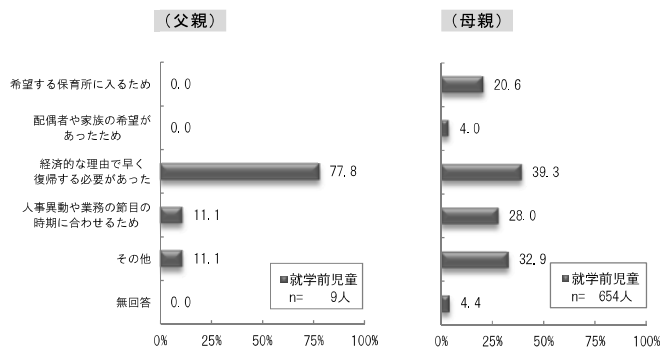
問 24-3(2) 育児休業から復帰したときの子どもの実年齢と希望月年齢（母親）



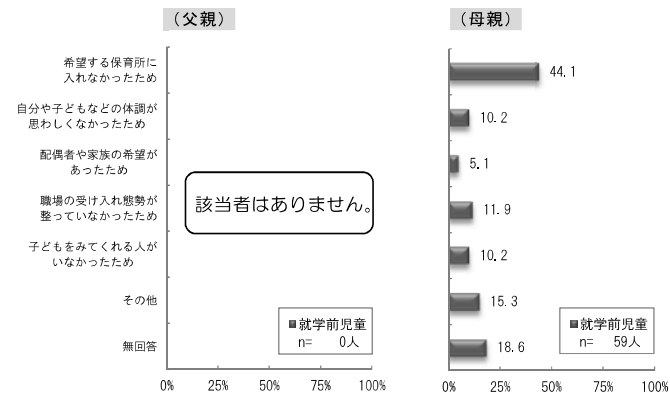
育児休業から「希望」より早く職場復帰した理由をみると、父親は「経済的な理由で早く復帰する必要があった」（77.8%）、「人事異動や業務の節目の時期に合わせるため」「その他」（各 11.1%）と回答してします。母親は「経済的な理由で早く復帰する必要があった」（39.3%）、「その他」（32.9%）、「人事異動や業務の節目の時期に合わせるため」（28.0%）の順となっています。

一方、育児休業から「希望」より遅く職場復帰した理由をみると、父親の回答はありませんでしたが、母親は「希望する保育所に入れなかったため」（44.1%）が最も多くなっています。

問 24-4(1) 育児休業から「希望」より早く職場復帰した理由

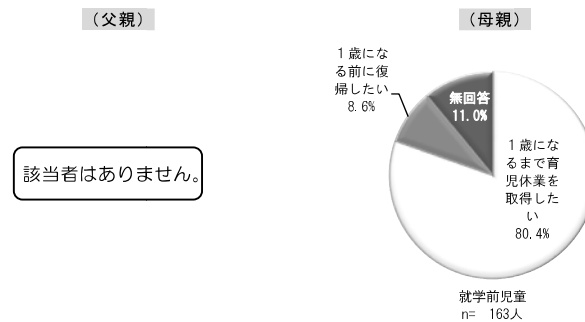


問 24-4(2) 育児休業から「希望」より遅く職場復帰した理由



1歳になった時に預け先が保障される場合の育児休業取得の希望をみると、父親の回答はありませんでしたが、母親は「1歳になるまで育児休業を取得したい」が8割以上を占めています。

問 24-5 1歳になった時に預け先が保障される場合の育児休業取得の希望



## 2 地域の子育て支援の環境や支援への満足度

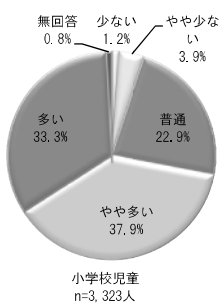
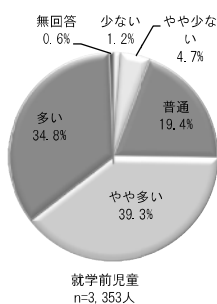
子育てが楽しいと感じる度合いをみると、就学前児童では「多い」と「やや多い」の計が74.1%、小学校児童では「多い」と「やや多い」の計が71.2%とどちらも大半を占めています。

子育てが負担を感じる度合いでは、就学前児童では「多い」と「やや多い」の計が30.4%、小学校児童では「多い」と「やや多い」の計が21.6%になっています。

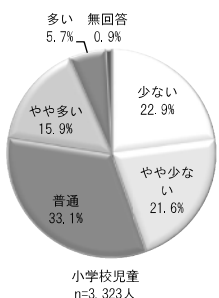
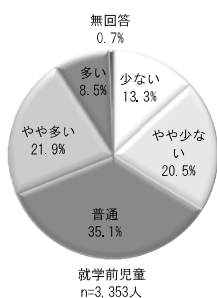
子育てに不安を感じる度合いでは、就学前児童では「多い」と「やや多い」の計が29.7%、小学校児童では「多い」と「やや多い」の計が32.8%になっています。

地域の子育て支援の環境や支援への満足度では、就学前児童では「満足している」と「やや満足している」の計が23.3%、小学生児童では「満足している」と「やや満足している」の計が24.5%になっています。

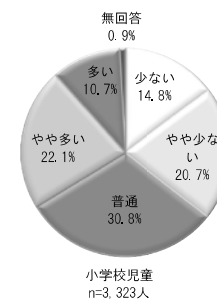
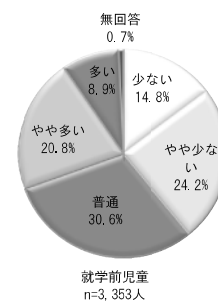
問 25 (1) [問 16] (1) 子育てが楽しいと感じる度合い



問 25 (2) [問 16] (2) 子育てが負担を感じる度合い



問 25 (3) [問 16] (3) 子育てに不安を感じる度合い



問 25 (4) [問 16] (4) 地域の子育て支援の環境や支援への満足度

