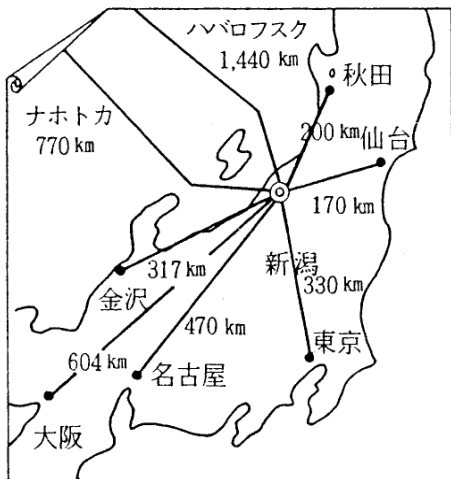
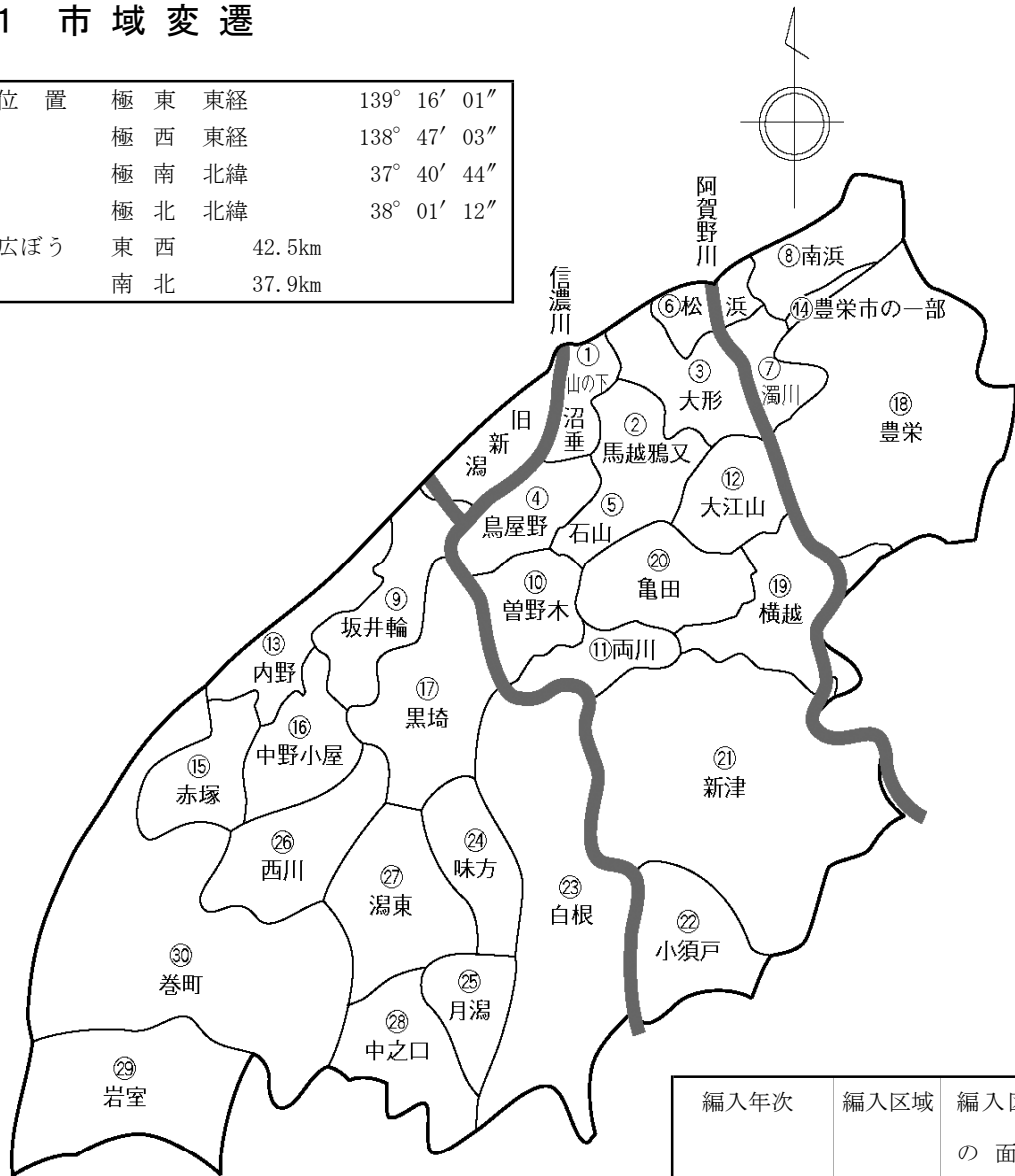


I 総 括

- 1 市域変遷
- 2 概 要
- 3 決算状況
- 4 地方譲与税等決算状況
- 5 基準財政収入額の推移
- 6 徴税費の推移
- 7 令和2年度市税の一覧表
- 8 市税の税率の変遷

1 市域変遷

位置	極東	東経	139° 16' 01"
	極西	東経	138° 47' 03"
	極南	北緯	37° 40' 44"
	極北	北緯	38° 01' 12"
広ぼう	東西		42.5km
	南北		37.9km



(単位:km²)

編入年次	編入区域	編入区域 の面積	編入後の 総面積
明治22.4.1 (市制施行)	-	-	12.22
大正3.4.1	①	8.30	20.52
8.8.1	②	0.13	20.65
昭和18.6.1	③	17.57	38.22
18.12.8	④⑤	34.33	72.55
29.4.5	⑥	6.99	79.54
29.11.1	⑦⑧⑨	43.10	122.64
32.5.3	⑩⑪⑫	38.83	161.47
35.1.11	⑬	16.50	177.97
35.4.1	⑭	2.28	180.25
36.6.1	⑮⑯	28.09	208.34
42.1.1	-	0.08	208.42
47.11.24	-	0.50	208.92
58.1.1	⑩	-0.18	208.74
58.4.30	①	0.05	208.79
平成7.8.10	-	-2.90	205.89
8.7.30	-	0.15	206.04
9.9.5	-	-0.10	205.94
13.1.1	⑰	25.97	231.91
14.10.1	-	0.03	231.94
17.3.21	⑱~29	418.02	649.96
17.10.10	30	76.14	726.10
26.10.1	-	0.35	726.45
令和1.10.1	-	-	726.46

2 概 要

区 分 \ 年 度		平成27年度	平成28年度	平成29年度	平成30年度	令和元年度
人	口 (人)	799,345	796,269	794,166	789,897	786,006
世	帯 数 (世帯)	330,885	333,528	336,496	338,995	341,240
面	積 (km ²)	726.45	726.45	726.45	726.45	726.46
1	km ² 当 たり 人 (人)	1,100	1,096	1,093	1,087	1,082
1	世 帯 当 たり 人 口 (人)	2.4	2.4	2.4	2.3	2.3
市	税 総 額 (千円)	120,133,473	119,620,971	120,942,692	133,104,661	136,102,491
一	般 会 計 歳 入 (千円)	360,640,382	355,539,308	406,400,946	384,989,225	400,636,898
市	税 の 割 合 (%)	33.3	33.6	29.8	34.6	34.0
市	民 1 人 当 たり 市 税 負 担 (円)	150,290	150,227	152,289	168,509	173,157
市	民 1 世 帯 当 たり " (円)	363,067	358,653	359,418	392,645	398,847
徴	税 費 (千円)	2,770,171	2,801,957	2,729,352	2,805,382	2,588,922
市	税 千 円 当 たり (円)	23	23	23	21	19
市	民 1 人 当 たり (円)	3,466	3,519	3,437	3,552	3,294
税	務 職 員 数 (人)	268	267	264	262	232
1	人 当 たり 人 口 (人)	2,983	2,982	3,008	3,015	3,388
"	世 帯 数 (世帯)	1,235	1,249	1,275	1,294	1,471
"	市 税 (千円)	448,259	448,019	458,116	508,033	586,649
"	徴 税 費 (千円)	10,336	10,494	10,338	10,708	11,159

(注) 人口、世帯数、面積は各年度末日現在

3 決 算 状 況

(1) 会計別決算状況

(単位：百万円)

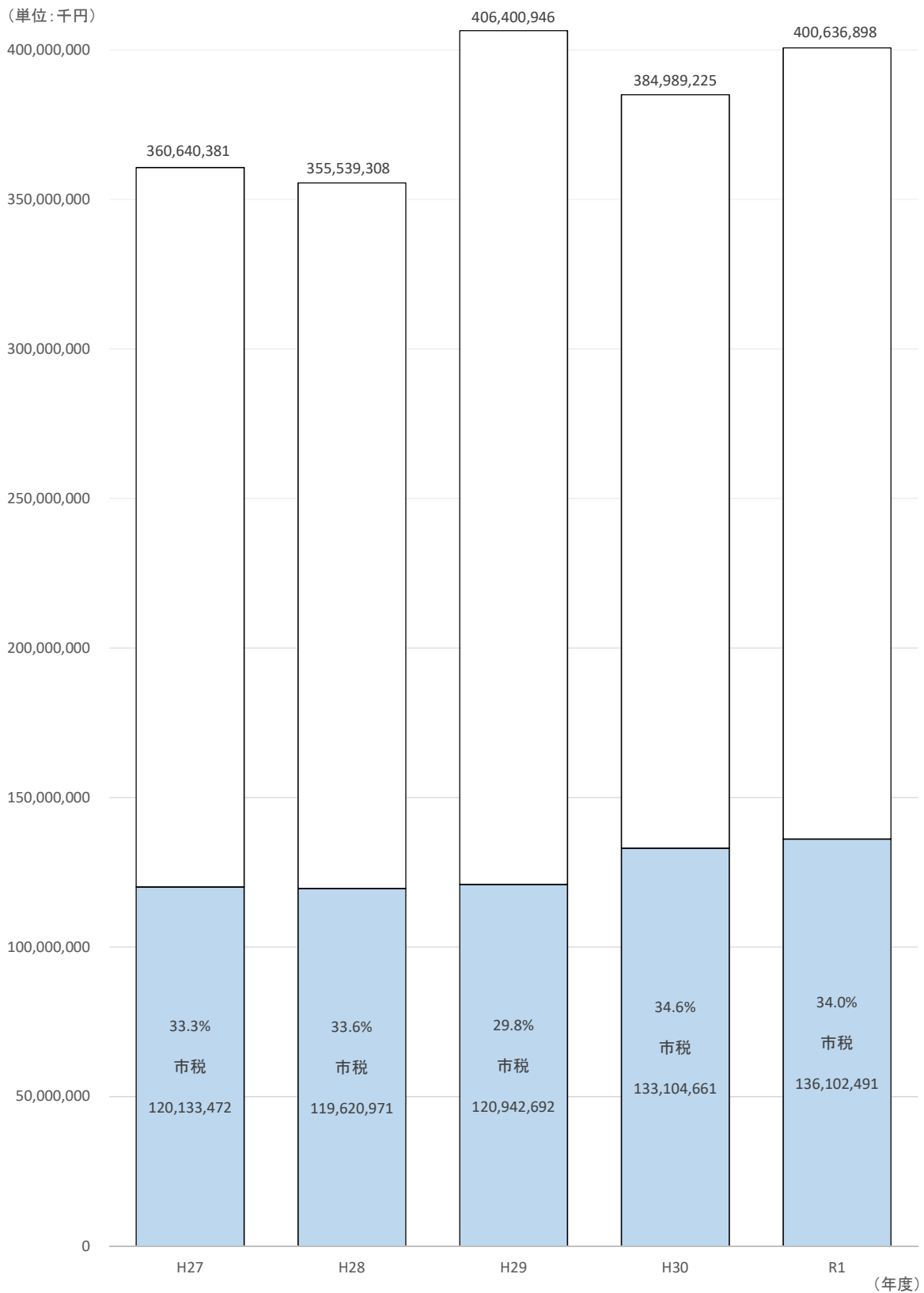
区 分 \ 年 度		平成28年度	平成29年度	平成30年度	令和元年度	令和2年度 (予算)
一 般 会 計	歳 入	355,539	406,401	384,989	400,636	391,000
	歳 出	353,821	403,583	379,276	396,533	391,000
特 別 会 計	歳 入	229,500	233,887	239,429	238,797	245,554
	歳 出	226,524	229,315	235,472	237,013	245,554
合 計	歳 入	585,039	640,288	624,418	639,433	636,554
	歳 出	580,345	632,898	614,748	633,546	636,554

(2) 一般会計決算状況

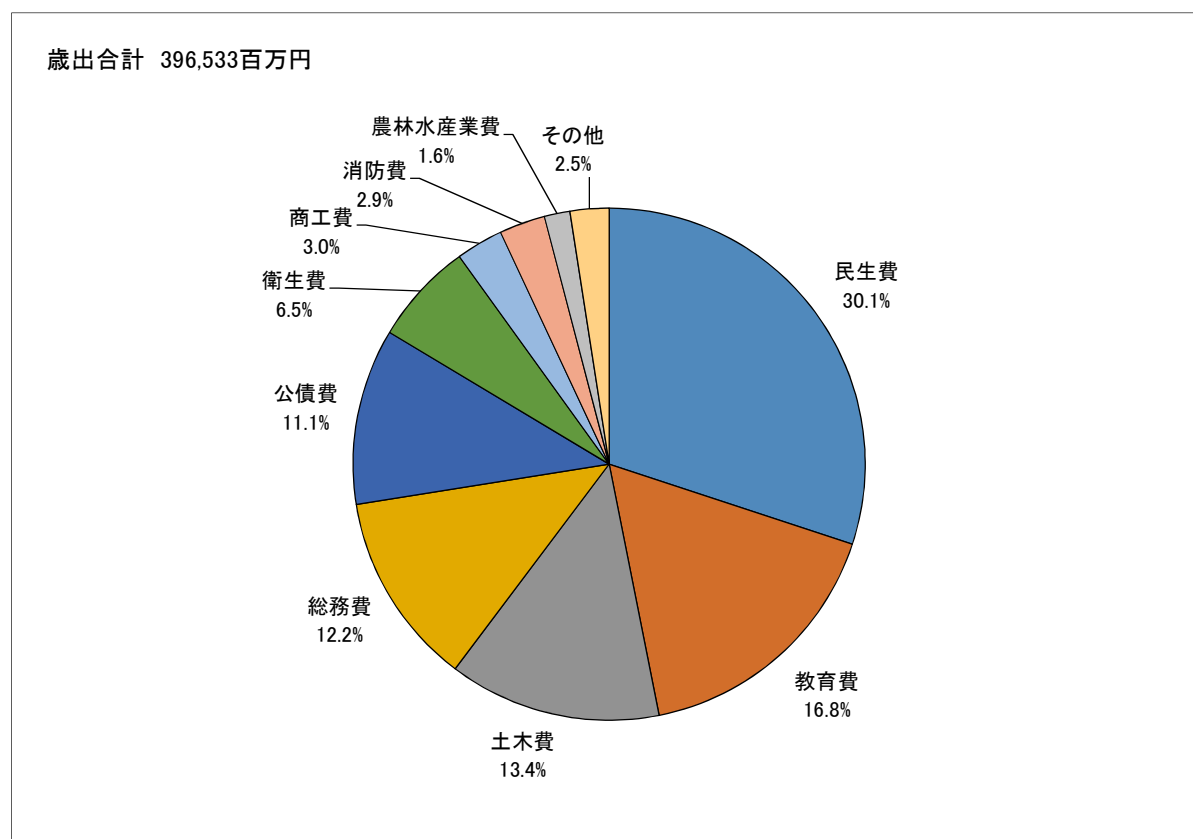
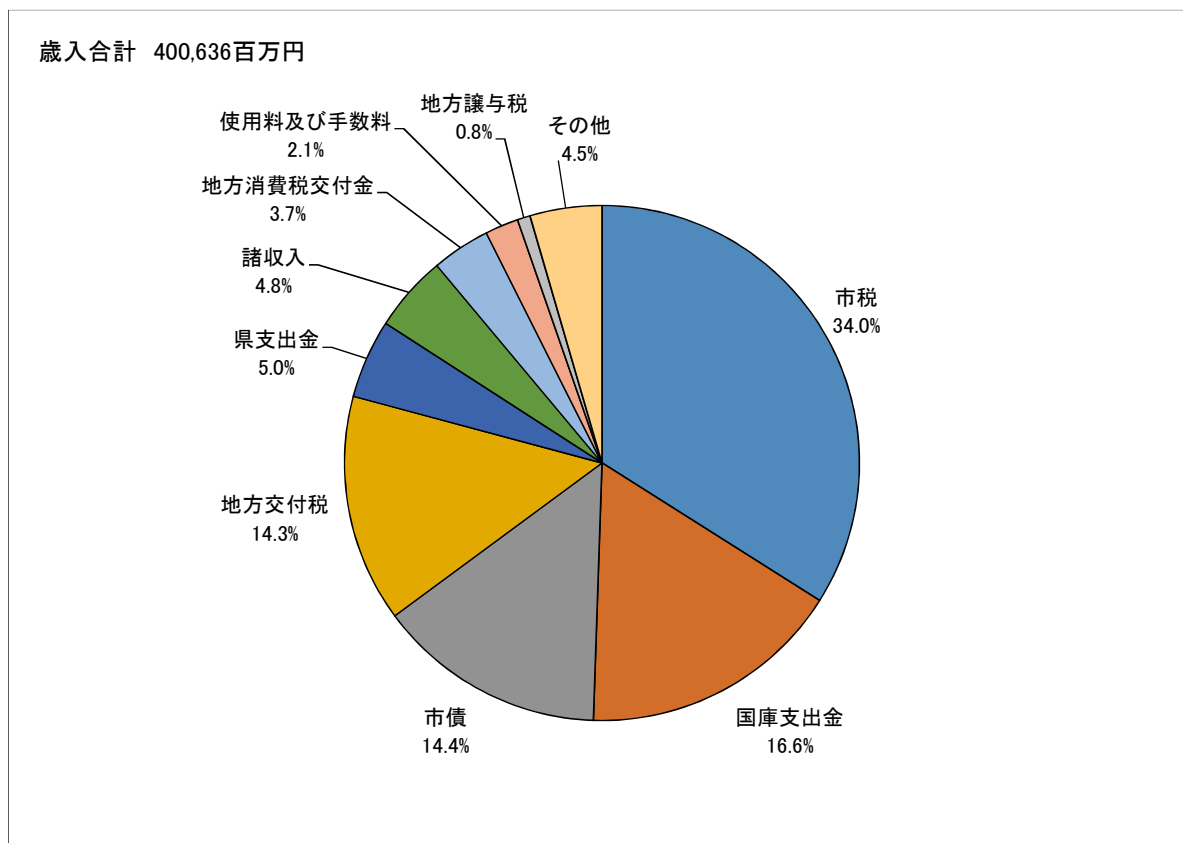
(単位：百万円)

区 分		年 度		平成28年度	平成29年度	平成30年度	令和元年度	令和2年度 (予 算)
歳 入	市 税	119,621	120,943	133,105	136,102	134,924		
	地 方 譲 与 税	3,321	3,308	3,334	3,255	3,363		
	利 子 割 交 付 金	101	191	180	83	83		
	配 当 割 交 付 金	308	460	360	427	506		
	株 式 等 譲 渡 所 得 割 交 付 金	180	445	279	231	380		
	分 離 課 税 所 得 割 交 付 金		100	112	128	125		
	道 府 県 民 税 所 得 割 臨 時 交 付 金		13,008	1,723				
	法 人 事 業 税 交 付 金					1,130		
	地 方 消 費 税 交 付 金	13,812	14,357	15,249	14,700	19,343		
	ゴ ル フ 場 利 用 税 交 付 金	23	22	21	20	18		
	自 動 車 取 得 税 交 付 金	554	862	832	418			
	環 境 性 能 割 交 付 金				129	111		
	軽 油 引 取 税 交 付 金	4,942	5,223	5,541	5,289	5,386		
	国 有 提 供 施 設 等 所 在 市 町 村 助 成 交 付 金	9	9	9	10	10		
	地 方 特 例 交 付 金	477	699	814	2,461	1,022		
	地 方 交 付 税	40,248	53,540	53,773	57,230	57,933		
	交 通 安 全 対 策 特 別 交 付 金	271	254	232	224	222		
	石 油 貯 蔵 施 設 立 地 対 策 等 交 付 金	60	60	30	60	60		
	分 担 金 及 び 負 担 金	3,356	3,077	2,746	1,500	860		
	使 用 料 及 び 手 数 料	9,180	9,159	9,155	8,409	8,094		
	国 庫 支 出 金	54,853	67,816	62,806	66,341	67,471		
	県 支 出 金	18,306	18,770	17,900	19,875	20,241		
	財 産 収 入	1,526	1,120	1,067	845	1,185		
寄 附 金	379	386	497	494	420			
繰 入 金	6,554	7,372	22	23	39			
繰 越 金	1,668	1,718	2,818	5,712				
諸 収 入	24,420	22,447	20,102	19,164	22,062			
市 債	51,370	61,057	52,282	57,506	46,012			
合 計	355,539	406,401	384,989	400,636	391,000			
歳 出	議 会 費	1,032	1,031	988	978	1,030		
	総 務 費	44,638	47,776	42,344	48,462	41,616		
	民 生 費	111,608	114,698	114,297	119,204	121,253		
	衛 生 費	25,234	25,232	25,556	25,625	25,988		
	労 働 費	956	1,019	1,056	928	1,267		
	農 林 水 産 業 費	7,819	7,394	6,107	6,399	6,324		
	商 工 費	14,662	13,361	11,378	11,778	14,569		
	土 木 費	60,640	71,275	53,712	53,112	55,588		
	消 防 費	10,307	10,475	10,578	11,517	10,401		
	教 育 費	25,164	64,388	61,422	66,655	59,452		
	災 害 復 旧 費	0	0	0	0	0		
	公 債 費	42,876	38,561	43,972	44,058	45,475		
	諸 支 出 金	8,885	8,373	7,866	7,817	7,937		
	予 備 費	0	0	0	0	100		
基 金 積 立 金	0	0	0	0	0			
合 計	353,821	403,583	379,276	396,533	391,000			

○一般会計歳入決算に占める市税の割合



○ 令和元年度一般会計決算額構成図



(3) 年度別市税決算状況

(単位：千円)

区分 税目	平成 27 年度			平成 28 年度			平成 29 年度			平成 30 年度		
	予 算 額	調 定 額	収 入 額	予 算 額	調 定 額	収 入 額	予 算 額	調 定 額	収 入 額	予 算 額	調 定 額	収 入 額
市 民 税	52,535,102	53,874,412	52,223,897	51,293,063	52,889,806	51,346,287	52,337,813	53,775,041	52,304,569	64,308,834	66,461,027	64,935,724
個 人	40,161,061	41,715,682	40,174,850	40,551,074	41,987,613	40,540,741	40,929,082	42,901,366	41,542,232	53,655,373	55,165,049	53,752,735
現年課税分	39,716,961	40,138,725	39,732,136	40,154,159	40,555,769	40,134,160	40,554,220	41,548,932	41,147,283	53,276,255	53,907,922	53,372,630
滞納繰越分	444,100	1,576,957	442,714	396,915	1,431,844	406,581	374,862	1,352,434	394,949	379,118	1,257,127	380,105
法 人	12,374,041	12,158,730	12,049,047	10,741,989	10,902,193	10,805,546	11,408,731	10,873,675	10,762,337	10,653,461	11,295,978	11,182,989
現年課税分	12,351,078	11,998,622	12,033,411	10,723,102	10,754,542	10,788,747	11,386,799	10,724,347	10,746,731	10,632,549	11,166,756	11,169,020
滞納繰越分	22,963	160,108	15,636	18,887	147,651	16,799	21,932	149,328	15,606	20,912	129,222	13,969
固 定 資 産 税	48,142,487	50,200,752	48,137,515	48,532,958	50,424,628	48,463,611	48,983,381	50,780,453	48,964,282	48,535,841	50,298,966	48,599,591
固 定 資 産 税	47,917,365	49,975,630	47,912,393	48,289,294	50,180,353	48,219,336	48,750,555	50,547,627	48,731,456	48,316,487	50,079,612	48,380,237
現年課税分	47,368,246	47,837,975	47,343,264	47,789,532	48,216,078	47,757,638	48,288,241	48,702,926	48,262,905	47,898,589	48,363,744	47,957,383
土地・家屋	39,859,720	40,249,394	39,833,159	40,319,699	40,697,818	40,310,862	40,783,046	41,147,490	40,775,731	40,274,790	40,627,631	40,286,271
償却資産	7,508,526	7,588,581	7,510,105	7,469,833	7,518,260	7,446,776	7,505,195	7,555,436	7,487,174	7,623,799	7,736,113	7,671,112
滞納繰越分	549,119	2,137,655	569,129	499,762	1,964,275	461,698	462,314	1,844,701	468,551	417,898	1,715,868	422,854
土地・家屋	462,076	1,798,557	478,848	421,646	1,657,989	389,706	390,459	1,558,527	395,863	351,383	1,441,403	355,216
償却資産	87,043	339,098	90,281	78,116	306,286	71,992	71,855	286,174	72,688	66,515	274,465	67,638
交 付 金	225,122	225,122	225,122	243,664	244,275	244,275	232,826	232,826	232,826	219,354	219,354	219,354
軽 自 動 車 税	1,548,462	1,611,495	1,543,624	1,813,819	1,844,738	1,769,142	1,863,463	1,926,403	1,852,957	1,938,002	2,009,516	1,937,862
現年課税分	1,533,259	1,547,421	1,529,100	1,800,293	1,782,328	1,755,506	1,847,490	1,859,972	1,835,784	1,920,688	1,942,688	1,920,758
滞納繰越分	15,203	64,074	14,524	13,526	62,410	13,636	15,973	66,431	17,173	17,314	66,828	17,104
市 た ば こ 税	5,692,847	5,700,314	5,700,314	5,645,713	5,519,794	5,519,794	5,490,788	5,189,304	5,189,304	5,116,885	5,049,099	5,049,172
現年課税分	5,692,847	5,700,314	5,700,314	5,645,713	5,519,794	5,519,794	5,490,788	5,189,304	5,189,304	5,116,885	5,049,099	5,049,172
滞納繰越分	0	0	0	0	0	0	0	0	0	0	0	0
鈷 産 税	163,451	147,816	147,816	155,305	110,090	110,090	95,495	79,938	79,938	68,769	68,761	68,760
特 別 土 地 保 有 税	0	2,000	0	0	2,000	0	0	2,000	0	0	0	0
現年課税分	0	0	0	0	0	0	0	0	0	0	0	0
滞納繰越分	0	2,000	0	0	2,000	0	0	2,000	0	0	0	0
入 湯 税	25,130	24,813	24,762	24,846	24,594	24,543	25,028	24,742	24,743	24,485	23,430	23,322
現年課税分	25,130	24,813	24,762	24,846	24,543	24,543	25,028	24,742	24,743	24,485	23,430	23,322
滞納繰越分	0	0	0	0	51	0	0	0	0	0	0	0
事 業 所 税	4,499,214	4,550,342	4,543,807	4,481,558	4,524,023	4,507,591	4,498,103	4,570,796	4,558,523	4,568,597	4,600,514	4,594,881
現年課税分	4,495,828	4,505,998	4,508,524	4,478,788	4,510,076	4,506,129	4,494,925	4,553,837	4,553,384	4,567,529	4,592,102	4,590,181
滞納繰越分	3,386	44,344	35,283	2,770	13,947	1,462	3,178	16,959	5,139	1,068	8,412	4,700
都 市 計 画 税	7,813,381	8,140,403	7,811,738	7,857,136	8,194,279	7,879,913	7,956,536	8,261,031	7,968,376	7,893,898	8,170,073	7,895,349
現年課税分	7,726,297	7,802,450	7,721,761	7,777,319	7,881,278	7,806,343	7,882,353	7,965,201	7,893,236	7,826,510	7,893,520	7,827,197
滞納繰越分	87,084	337,953	89,977	79,817	313,001	73,570	74,183	295,830	75,140	67,388	276,553	68,152
市 税	120,420,074	124,252,347	120,133,473	119,804,398	123,533,952	119,620,971	121,250,607	124,609,708	120,942,692	132,455,311	136,681,386	133,104,661
現年課税分	119,298,219	119,929,256	118,966,210	118,792,721	119,598,773	118,647,225	120,298,165	120,882,025	119,966,134	131,551,613	133,227,376	132,197,777
滞納繰越分	1,121,855	4,323,091	1,167,263	1,011,677	3,935,179	973,746	952,442	3,727,683	976,558	903,698	3,454,010	906,884

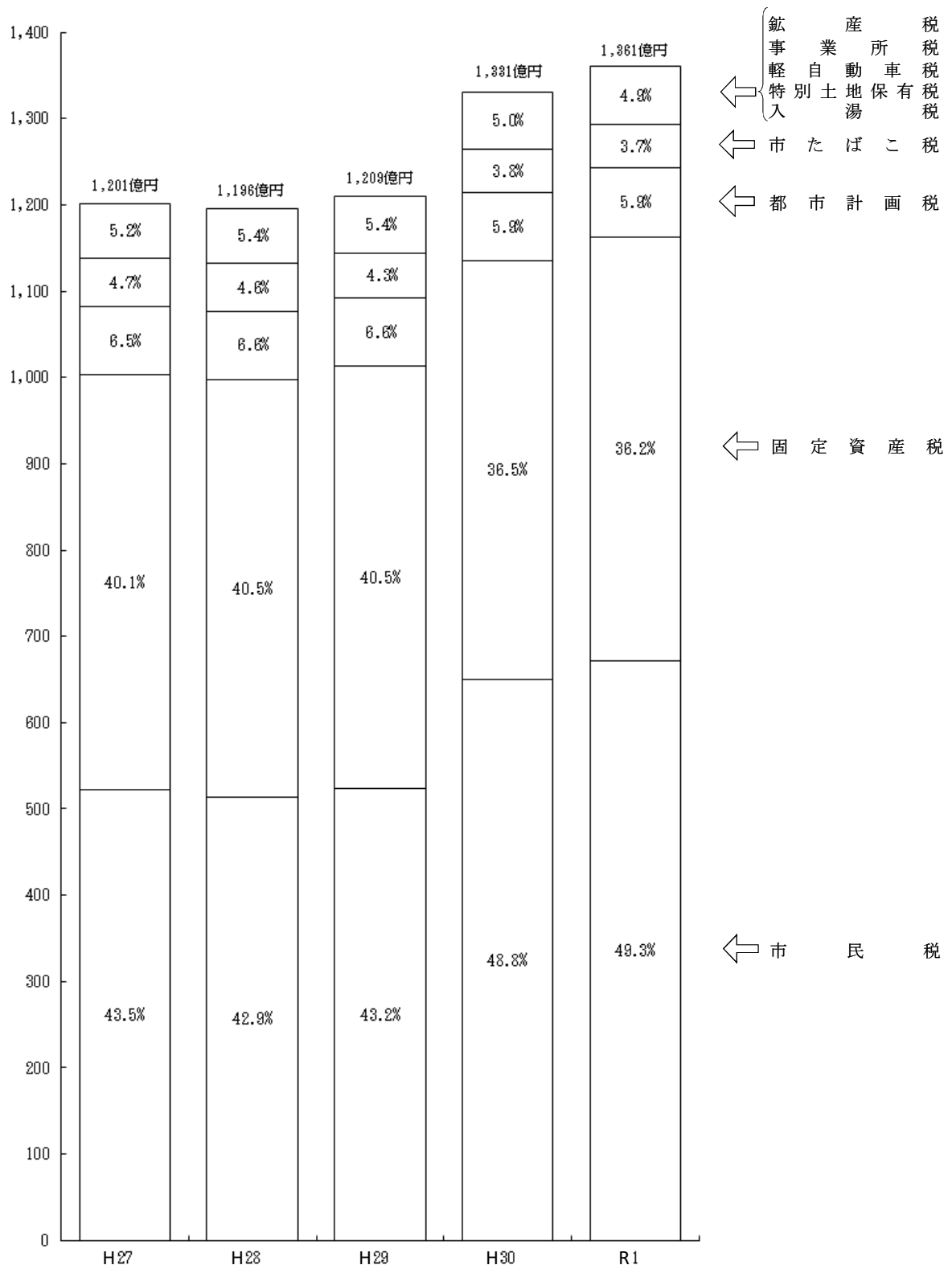
(4) 令和元年度市税決算状況

(単位：千円・%・人)

税目	区分	令和元年度					収入率			納付率		
		予算額	調定額	収入済額	不納欠損額	還付未済額	収入未済額 (滞納繰越額)	対調定比	対予算比	納付・ 納入義務者数	納付者数	納付率
市	民	66,816,854	68,598,782	67,104,544	130,830	76,437	1,439,845	97.8	100.4	223,302	226,960	101.6
	個	55,865,423	57,466,930	56,016,517	107,857	4,651	1,347,207	97.5	100.3	202,103	208,403	103.1
	現年課税分	55,477,379	56,124,679	55,599,833	1,185	3,991	527,652	99.1	100.2	186,923	197,762	105.8
	滞納繰越分	388,044	1,342,251	416,684	106,672	660	819,555	31.0	107.4	15,180	10,641	70.1
	法	10,951,431	11,131,852	11,088,027	22,973	71,786	92,638	99.6	101.2	21,199	18,557	87.5
	現年課税分	10,938,889	11,019,059	11,073,667	285	71,786	16,893	100.5	101.2	19,599	18,307	93.4
	滞納繰越分	12,542	112,793	14,360	22,688	0	75,745	12.7	114.5	1,600	250	15.6
固	定	49,067,181	50,768,644	49,156,993	90,908	3,302	1,524,045	96.8	100.2	337,921	316,293	93.6
	固	48,847,571	50,549,033	48,937,382	90,908	3,302	1,524,045	96.8	100.2	337,899	316,271	93.6
	現年課税分	48,436,205	48,962,913	48,520,709	6,418	2,353	438,139	99.1	100.2	328,048	308,645	94.1
	土地・家屋	40,733,209	41,192,087	40,820,065	5,399	1,980	368,603	99.1	100.2	321,316	302,311	94.1
	償却資産	7,702,996	7,770,826	7,700,644	1,019	373	69,536	99.1	100.0	6,732	6,334	94.1
	滞納繰越分	411,366	1,586,120	416,673	84,490	949	1,085,906	26.3	101.3	9,851	7,626	77.4
	土地・家屋	345,945	1,334,389	350,544	71,081	798	913,562	26.3	101.3	8,288	6,416	77.4
	償却資産	65,421	251,731	66,129	13,409	151	172,344	26.3	101.1	1,563	1,210	77.4
	交	219,610	219,611	219,611	0	0	0	100.0	100.0	22	22	100.0
軽	自	2,037,529	2,097,534	2,025,676	5,241	309	66,926	96.6	99.4	288,873	282,987	98.0
	現年課税分	2,019,284	2,031,435	2,010,147	92	265	21,461	99.0	99.5	283,893	280,949	99.0
	滞納繰越分	18,245	66,099	15,529	5,149	44	45,465	23.5	85.1	4,980	2,038	40.9
市	た	4,985,914	5,079,792	5,079,779	0	0	13	100.0	101.9	299	299	100.0
	現年課税分	4,985,914	5,079,792	5,079,779	0	0	13	100.0	101.9	298	298	100.0
	滞納繰越分	0	0	0	0	0	0	—	—	1	1	100.0
鉦	産	68,309	79,582	79,582	0	0	0	100.0	116.5	5	5	100.0
特	別	0	121	121	0	0	0	100.0	—	1	1	100.0
	現年課税分	0	121	121	0	0	0	100.0	—	1	1	100.0
	滞納繰越分	0	0	0	0	0	0	—	—	0	0	—
入	湯	23,963	23,669	23,701	0	39	7	100.1	98.9	157,077	157,291	100.1
	現年課税分	23,963	23,561	23,593	0	39	7	100.1	98.5	157,076	157,290	100.1
	滞納繰越分	0	108	108	0	0	0	100.0	—	1	1	100.0
事	業	4,603,669	4,641,843	4,635,668	0	165	6,340	99.9	100.7	1,529	1,471	96.2
	現年課税分	4,600,251	4,637,176	4,634,153	0	165	3,188	99.9	100.7	1,497	1,466	97.9
	滞納繰越分	3,418	4,667	1,515	0	0	3,152	32.5	44.3	32	5	15.6
都	市	7,976,950	8,257,783	7,996,427	14,710	538	247,184	96.8	100.2	—	—	—
	現年課税分	7,909,834	8,001,316	7,929,053	1,049	385	71,599	99.1	100.2	—	—	—
	滞納繰越分	67,116	256,467	67,374	13,661	153	175,585	26.3	100.4	—	—	—
市	税	135,580,369	139,547,750	136,102,491	241,689	80,790	3,284,360	97.5	100.4	1,009,007	985,307	97.7
	現年課税分	134,679,638	136,179,245	135,170,248	9,029	78,984	1,078,952	99.3	100.4	977,362	964,745	98.7
	滞納繰越分	900,731	3,368,505	932,243	232,660	1,806	2,205,408	27.7	103.5	31,645	20,562	65.0

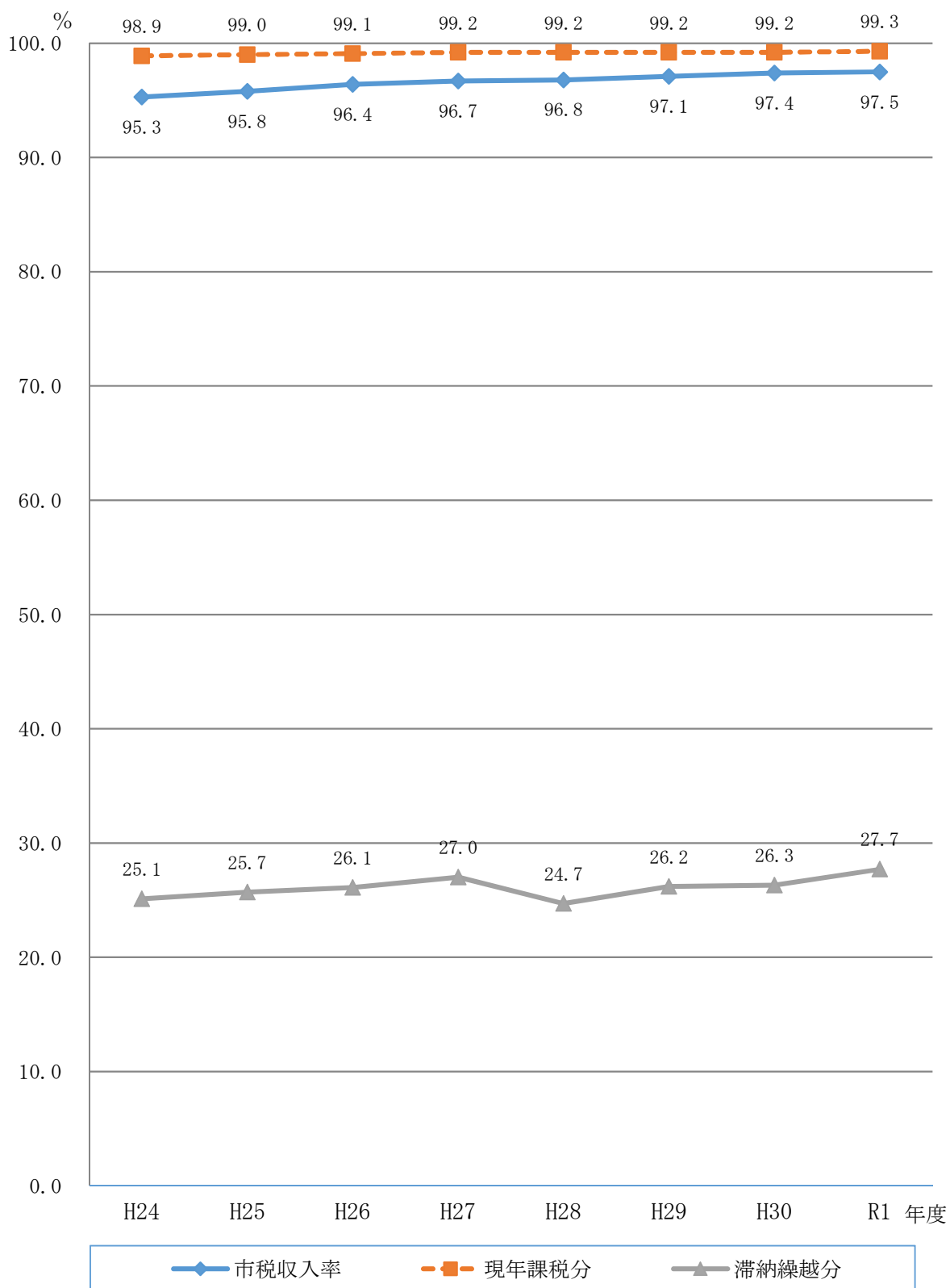
※市民税(個人)は、均等割・所得割の重複を除く実人員。
 ※軽自動車税は台数で集計。
 ※事業所税は、資産割・従業者割の重複を除く実人員。
 ※固定資産税の数値は都市計画税を含む。

○ 市税収入額の推移

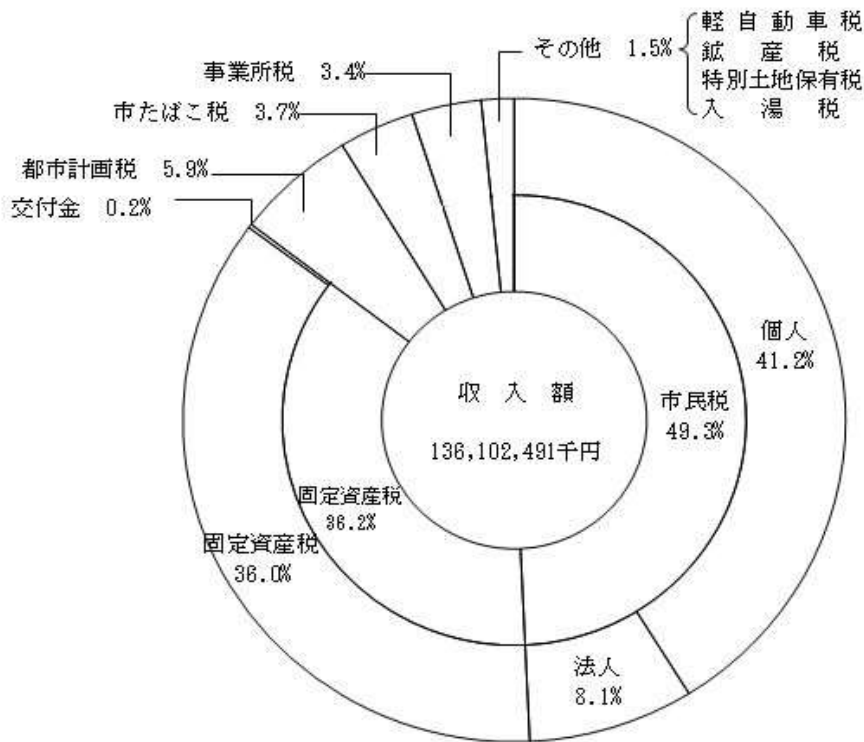
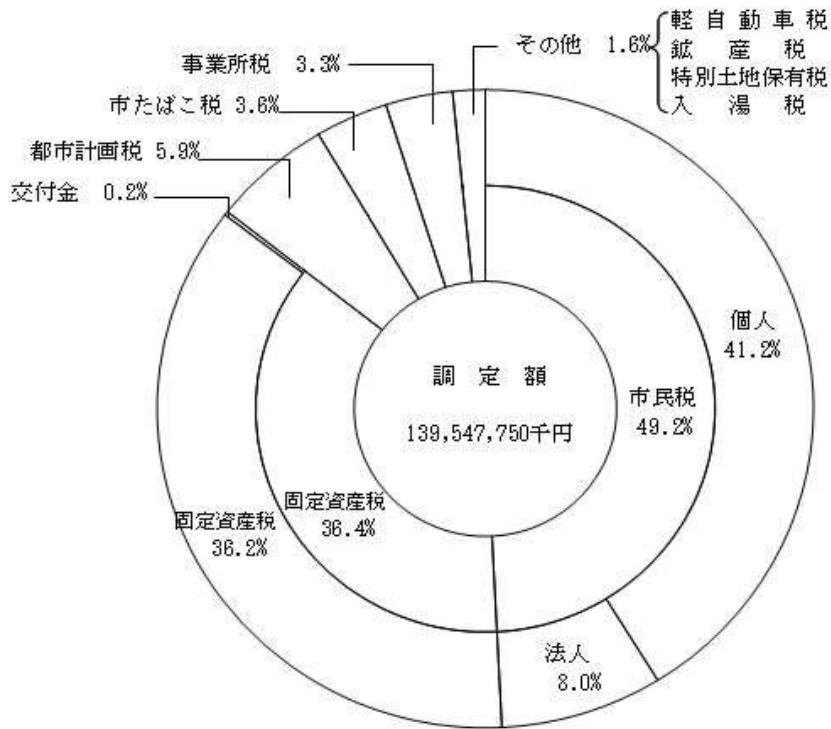


億
円
年度

○ 市税収入率の推移



○ 令和元年度市税決算額構成図



(5) 市民1人当たりの市税負担状況

(単位：円・%)

区分		年度等		平成27年度		平成28年度		平成29年度		平成30年度		令和元年度	
		金額	対前年比	金額	対前年比	金額	対前年比	金額	対前年比	金額	対前年比		
市税総額	調定額	155,443	99.2	155,141	99.8	156,906	101.1	173,037	110.3	177,540	102.6		
	収入額	150,290	99.6	150,227	100.0	152,289	101.4	168,509	110.7	173,157	102.8		
個人市民税	調定額	52,187	101.2	52,730	101.0	54,021	102.4	69,838	129.3	73,112	104.7		
	収入額	50,260	101.7	50,913	101.3	52,309	102.7	68,050	130.1	71,267	104.7		
固定資産税	調定額	62,802	99.0	63,326	100.8	63,942	101.0	63,678	99.6	64,590	101.4		
	収入額	60,221	99.4	60,863	101.1	61,655	101.3	61,526	99.8	62,540	101.6		
軽自動車税	調定額	2,016	102.6	2,317	114.9	2,426	104.7	2,544	104.9	2,668	104.9		
	収入額	1,931	102.9	2,222	115.1	2,333	105.0	2,453	105.2	2,577	105.0		
市たばこ税	調定額	7,131	98.5	6,932	97.2	6,534	94.3	6,392	97.8	6,462	101.1		
	収入額	7,131	98.5	6,932	97.2	6,534	94.3	6,392	97.8	6,462	101.1		
保特別 有土 税地	調定額	4	75.0	3	100.0	3	100.0	0	0.0	0	—		
	収入額	1	—	0	—	0	—	0	—	0	—		
都市計画税	調定額	10,184	98.9	10,291	101.1	10,402	101.1	10,343	99.4	10,506	101.6		
	収入額	9,773	99.3	9,896	101.3	10,034	101.4	9,995	99.6	10,173	101.8		
年度末人口		799,345		796,269		794,166		789,897		786,006			

(6) 市民1世帯当たりの市税負担状況

(単位：円・%)

区分		年度等		平成27年度		平成28年度		平成29年度		平成30年度		令和元年度	
		金額	対前年比	金額	対前年比	金額	対前年比	金額	対前年比	金額	対前年比		
市税総額	調定額	375,515	98.0	370,386	98.6	370,316	100.0	403,196	108.9	408,943	101.4		
	収入額	363,067	98.4	358,653	98.8	359,418	100.2	392,645	109.2	398,847	101.6		
主	個人市民税	調定額	126,073	100.0	125,889	99.9	127,494	101.3	162,731	127.6	168,406	103.5	
		収入額	121,416	100.5	121,551	100.1	123,455	101.6	158,565	128.4	164,156	103.5	
	固定資産税	調定額	151,717	97.8	151,186	99.7	150,910	99.8	148,377	98.3	148,777	100.3	
		収入額	145,481	98.2	145,306	99.9	145,512	100.1	143,364	98.5	144,054	100.5	
な	軽自動車税	調定額	4,870	101.4	5,531	113.6	5,725	103.5	5,928	103.5	6,147	103.7	
		収入額	4,665	101.6	5,304	113.7	5,507	103.8	5,716	103.8	5,936	103.8	
税	市たばこ税	調定額	17,227	97.3	16,550	96.1	15,422	93.2	14,894	96.6	14,886	99.9	
		収入額	17,227	97.3	16,550	96.1	15,422	93.2	14,895	96.6	14,886	99.9	
目	保特別有土税地	調定額	6	60.0	6	100.0	6	100.0	0	0.0	0	—	
		収入額	0	—	0	—	0	—	0	—	0	—	
	都市計画税	調定額	24,602	97.7	24,568	99.9	24,550	99.9	24,101	98.2	24,199	100.4	
		収入額	23,609	98.1	23,626	100.1	23,680	100.2	23,290	98.4	23,433	100.6	
年度末世帯数		330,885		333,528		336,496		338,995		341,240			

4 地方譲与税等決算状況

(単位：千円)

区 分		年 度		平成27年度	平成28年度	平成29年度	平成30年度	令和元年度
		6月	11月					
地 方 揮 発 油 譲 与 税	6月	分		477,219	418,551	413,685	402,642	355,609
	11月	分		482,066	611,369	596,743	583,419	536,092
	3月	分		560,590	415,132	420,587	452,055	383,842
		計		1,519,875	1,445,052	1,431,015	1,438,116	1,275,543
	延長割面積割		727,272	693,489	687,528	690,968	613,432	
			792,603	751,563	743,487	747,148	662,111	
自 動 車 重 量 譲 与 税	6月	分		481,434	471,817	504,502	455,473	503,263
	11月	分		716,582	702,438	713,203	713,495	756,856
	3月	分		512,584	551,350	510,606	580,400	552,994
		計		1,710,600	1,725,605	1,728,311	1,749,368	1,813,113
	延長割面積割		818,379	826,281	827,780	837,551	868,313	
			892,221	899,324	900,531	911,817	944,800	
石 油 ガ ス 譲 与 税	6月	分		24,312	21,767	20,898	19,946	18,307
	11月	分		35,151	35,772	34,914	33,337	30,342
	3月	分		30,885	28,123	27,661	25,829	21,991
		計		90,348	85,662	83,473	79,112	70,640
	延長割面積割		55,492	53,110	52,719	50,716	45,661	
			34,856	32,552	30,754	28,396	24,979	
特 別 と ん 譲 与 税	9月	分		24,635	20,082	20,034	19,197	16,734
	3月	分		24,674	23,210	23,418	24,913	20,589
		計		49,309	43,292	43,452	44,110	37,323
航 空 機 燃 料 譲 与 税	9月	分		15,920	10,326	10,656	10,634	10,537
	3月	分		13,702	11,368	11,106	12,407	12,521
		計		29,622	21,694	21,762	23,041	23,058
森 林 環 境 譲 与 税	9月	分		-	-	-	-	17,876
	3月	分		-	-	-	-	17,878
		計		-	-	-	-	35,754
地 方 譲 与 税 合 計				3,399,754	3,321,305	3,308,013	3,333,747	3,255,431
利 子 割 交 付 金	8月	分		92,113	34,555	73,883	82,777	38,334
	12月	分		53,334	33,079	75,915	64,084	29,050
	3月	分		46,707	33,157	41,692	33,240	15,906
		計		192,154	100,791	191,490	180,101	83,290
配 当 割 交 付 金	8月	分		91,950	88,045	95,466	97,322	104,214
	12月	分		14,210	13,797	15,905	14,446	16,107
	3月	分		443,105	206,137	348,816	248,061	306,402
		計		549,265	307,979	460,187	359,829	426,723
株 式 等 譲 渡 所 得 割 交 付 金	3月	分		480,228	180,464	444,600	278,527	231,110
分 離 課 税 所 得 割 交 付 金	3月	分		-	-	99,529	112,123	128,229
道 府 県 民 税 所 臨 時 交 付 金	8月	分		-	-	4,335,837	1,723,070	-
	12月	分		-	-	4,335,837	-	-
	3月	分		-	-	4,335,837	-	-
		計		-	-	13,007,511	1,723,070	-
地 方 消 費 税 交 付 金	6月	分		2,747,939	3,393,694	3,444,131	3,737,108	3,824,594
	9月	分		6,087,354	4,368,321	4,701,570	4,826,796	4,761,117
	12月	分		2,706,523	2,582,567	2,546,752	2,703,710	2,036,791
	3月	分		3,682,363	3,467,834	3,664,790	3,981,380	4,077,692
		計		15,224,179	13,812,416	14,357,243	15,248,994	14,700,194
ゴ ル フ 場 利 用 税 交 付 金	8月	分		9,641	7,898	7,969	5,493	5,879
	12月	分		9,144	10,287	9,846	10,704	8,982
	3月	分		4,752	4,774	4,008	4,232	5,696
		計		23,537	22,959	21,823	20,429	20,557
自 動 車 取 得 税 交 付 金	8月	分		122,143	143,245	296,148	205,317	196,780
	12月	分		187,286	182,839	248,796	268,069	220,924
	3月	分		231,978	228,017	316,962	358,177	0
		計		541,407	554,101	861,906	831,563	417,704
	延長割面積割		260,930	267,154	418,625	404,849	203,338	
			280,477	286,947	443,281	426,714	214,366	
環 境 性 能 割 交 付 金	8月	分		-	-	-	-	-
	12月	分		-	-	-	-	17,038
	3月	分		-	-	-	-	112,373
	計		-	-	-	-	129,411	
軽 油 引 取 税 交 付 金	8月	分		2,213,948	2,012,088	2,136,906	2,323,178	2,141,463
	12月	分		1,684,789	1,647,018	1,721,699	1,813,715	1,782,828
	3月	分		1,317,389	1,283,170	1,364,355	1,404,487	1,364,522
		計		5,216,126	4,942,276	5,222,960	5,541,380	5,288,813
国 有 提 供 施 設 等 所 在 市 町 村 助 成 交 付 金	12月	分		9,049	9,236	9,111	8,983	9,821
県 民 税 徴 収 委 託 取 扱 金	6月	分		328,091	329,682	319,398	317,975	371,813
	9月	分		309,558	313,816	310,760	306,717	309,930
	12月	分		310,187	313,620	312,310	308,806	311,198
	3月	分		299,188	301,433	303,516	306,147	305,022
	計		1,247,024	1,258,551	1,245,984	1,239,645	1,297,963	

○ 地方譲与税等の概要

令和2年4月1日現在

区分	原資税目概要					譲与等の内容									
	税目	課税	課税標準等	税率等	納税義務者	納期限	譲与・交付額	団体	配分割合	基準	譲与期	収入対象月	用途	R1決算額	R2予算額
地方揮発油譲与税	地方揮発油税	国	揮発油の製造場からの移出及び保税地域からの引取数量	揮発油 4,400円/kg 当分の間 5,200円/kg	揮発油の製造者及び揮発油保税地域から引き取る者	翌月末	全額	都道府県指定市	58/100	譲与額の1/2を道路延長で按分 譲与額の1/2を道路面積で按分	6月	3月～5月	制限なし	1,275,543 千円	1,256,280 千円
								市町村特別区	42/100	譲与額の1/2を道路延長で按分 譲与額の1/2を道路面積で按分	11月	6月～10月 3月 11月～2月			
自動車重量譲与税	自動車重量税	国	検査自動車及び届出軽自動車の数量	(例)乗用車 車両重量0.5t・1年につき 自家用:4,100円、営業用:2,600円(本則税率:いずれも2,500円)エコカー減税あり	自動車検査証の交付等を受ける者及び車両番号の指定を受ける者	随時	348/1,000 (当分の間 422/1,000)	都道府県指定市 市町村特別区	15/422 407/422	譲与額の1/2を道路延長で按分 譲与額の1/2を道路面積で按分 譲与額の1/2を道路延長で按分 譲与額の1/2を道路面積で按分	6月	2月～4月 11月 5月～9月 3月 10月～2月	制限なし	1,813,113 千円	1,910,992 千円
石油ガス譲与税	石油ガス税	国	石油ガス充填場からの移出又は保税地域からの引取数量	17.50円/kg	石油ガスを自動車用の石油ガス容器に充填する者及び保税地域から引き取る者	翌月末	1/2	都道府県指定市		譲与額の1/2を国・県道の延長で按分 譲与額の1/2を国・県道の面積で按分	6月	3月～5月 11月 6月～10月 3月 11月～2月	制限なし	70,640 千円	63,171 千円
特別とん譲与税	特別とん税	国	外国貿易船の純トン数	・入港ごとに納付:20円/トン ・1年分一時納付:60円/トン	外国貿易船の船長	出港まで若しくは入港から5日以内	全額 (当該開港入港分)	開港所在市町村	令和元年度新潟市:50.11% 聖籠町:49.89%	港湾施設が設置されている市町村に譲与。港湾施設が二以上の市町村に属するときは、港湾施設の利用状況その他を参酌し、按分率を決定。	9月	3月～8月 3月 9月～2月	制限なし	37,323 千円	35,373 千円
航空機燃料譲与税	航空機燃料税	国	航空機に積み込まれた航空機燃料の数量	26,000円/kg 但し、H23～R3年度の間は18,000円/kg	航空機の所有者又は使用者	翌月末	2/13 (H23～R3年度は2/9)	都道府県 市町村	1/5 4/5	譲与額の1/2を着陸料の収入額により、1/2を一定の騒音基準の地区内の世帯数により按分(H28以降)	9月	3月～8月 3月 9月～2月	空港対策に関する費用	23,058 千円	22,912 千円
森林環境譲与税	森林環境税	国	個人市・県民税の均等割と同様	個人市・県民税の均等割と併せて課税	国内に住所を有する個人	個人市・県民税の均等割と併せて納付	全額	都道府県 市町村特別区	3/20 (R3まで) 17/20 (R3まで)	私有林人工林面積 5/10 林業就業者 2/10 人口 3/10	9月	R2～R6は、 3月 公庫債権金利変動準備金を活用	森林整備及びその促進に関する費用	35,754 千円	74,000 千円
利子割交付金	県民税(利子割)	県	支払を受けるべき利子等の額 地方税法71条の26	5%(所得税15%)	利子等の支払を受ける者(特別徴収義務者:金融機関)	翌月10日	99/100	市町村	3/5	各市町村に係る個人の県民税額の当該県計に対する割合の当該年度前3年度内の各年度に係るものの平均値により按分	8月	3月～7月 12月 8月～11月 3月 12月～2月	制限なし	83,290 千円	82,635 千円
配当割交付金	県民税(配当割)	県	特定配当等の額 地方税法71条の47	5%(所得税15%)	特定配当等の支払を受ける者(特別徴収義務者:株式の発行会社又は金融証券会社等)	翌月10日	99/100	市町村	3/5	各市町村に係る個人の県民税額の当該県計に対する割合の当該年度前3年度内の各年度に係るものの平均値により按分	8月	3月～7月 12月 8月～11月 3月 12月～2月	制限なし	426,723 千円	505,525 千円
株式等譲渡所得割交付金	県民税(株式等譲渡所得割)	県	特定株式等譲渡所得金額 地方税法71条の67	5%(所得税15%)	源泉徴収選択口座における上場株式等の譲渡対価等の支払いを受ける者(特別徴収義務者:金融証券会社等)	翌年10日 若しくは 翌月10日	99/100	市町村	3/5	各市町村に係る個人の県民税額の当該県計に対する割合の当該年度前3年度内の各年度に係るものの平均値により按分	3月	3月～2月	制限なし	231,110 千円	380,189 千円
分離課税所得割交付金	県民税(所得割)	県	退職所得に係る所得金額 地方税法附則7条の4	県民税:4%(市民税:6%)、 ※指定市の場合も当分の間税率変更しない	退職所得等の支払いを受ける者(特別徴収義務者:退職所得等を支払う者)	翌月10日	1/2	指定市		退職所得に係る所得額の1/2(税率2%相当分)を道府県から指定市へ交付	3月	3月～2月	制限なし	128,229 千円	125,333 千円
法人事業税交付金	法人事業税	県	法人の種類、資本金、所得金額等により異なる 地方税法72条の76		事務所又は事業所を設けて事業を行う法人	事業年度終了の日(中間申告:事業開始から6月経過日)から2か月以内	7.7/100 (R2は 3.4/100)	市町村		従業者数(経済センサス基礎調査)で按分。ただし経過措置として、R2は法人税割額、R3は2/3を法人税額、1/3を従業者数で、R4は1/3を法人税割額、2/3を従業者数で按分	8月	3月～7月 12月 8月～12月 3月 12月～2月	制限なし	— 千円	1,130,022 千円
地方消費税交付金	地方消費税	県	消費税額 地方税法72条の115	消費税:地方消費税(R1.10.1～) 7.8%・2.2% (軽減税率6.24%・1.76%)	譲渡割:課税資産の譲渡等及び特定課税仕入れを行った事業者 貨物割:課税貨物を保税地域から引き取る者	消費税と併せて国に納付。国⇒県:翌々月末	1/2	市町村	従来分 10/21 引上分 11/21	人口(国勢調査)と従業者数(経済センサス基礎調査)1:1で按分 人口(国勢調査)のみで按分	6月	12月～2月 9月 3月～5月 12月 6月～8月 3月 9月～11月	制限なし 社会保険施策に要する費用	14,700,194 千円	19,343,178 千円
ゴルフ場利用税交付金	ゴルフ場利用税	県	利用の日ごとに定額 地方税法103条	1人1日400～1,200円(新潟県) 1日800円(標準税率) 1日1,200円(制限税率)	ゴルフ場利用者(特別徴収義務者:ゴルフ場経営者等)	翌月末(県条例)	7/10	市町村		当該市町村に所在するゴルフ場に係るゴルフ場利用税の額の10分の7に相当する額	8月	3月～7月 12月 8月～11月 3月 12月～2月	制限なし	20,557 千円	17,986 千円
環境性能割交付金	自動車税環境性能割	県	自動車の取得価格 地方税法177条の6	環境性能に応じ、非課税～3%、 免税点:50万以下	自動車の取得者	随時	95/100	市町村 指定市	47/100 35/100	譲与額の1/2を道路延長で按分 譲与額の1/2を道路面積で按分 譲与額の1/2を道路延長で按分 譲与額の1/2を道路面積で按分	8月	3月～7月 12月 8月～11月 3月 12月～2月	制限なし	129,411 千円	110,704 千円
軽油引取税交付金	軽油引取税	県	軽油の数量 地方税法144条の60	15,000円/kg 当分の間 32,100円/kg	元売業者又は特約業者から現実の納入を伴う軽油の引取りを行う者	翌月末	9/10	指定市		県に納入・納付された軽油引取税相当額の9/10の額に、指定市内の国・県道の面積を県内の国・県道の面積で除した割合を乗じた額	8月	3月～7月 12月 8月～11月 3月 12月～2月	制限なし	5,288,813 千円	5,386,453 千円
国有提供施設等所在市町村助成交付金			国有提供施設等所在市町村助成交付金に関する法律				毎年度予算で定める金額の範囲内	市町村		7/10は所在する対象資産の価格の合算額で按分した額、3/10は市町村の財政状況等を考慮して、総務大臣が配分	12月		制限なし	9,821 千円	9,821 千円

5 基準財政収入額の推移

(単位：千円)

区 分	年度	平成28年度	平成29年度	平成30年度	令和元年度	令和2年度
市 民 税		39,009,000	52,427,021	53,663,282	53,920,893	52,780,494
個 人 税		31,673,185	45,375,759	46,324,836	46,814,398	46,831,320
法 人 税		7,335,815	7,051,262	7,338,446	7,106,495	5,949,174
固 定 資 産 税		35,664,967	36,161,503	35,886,262	36,445,758	36,798,943
土 地 税		13,344,917	13,287,876	13,305,443	13,295,677	13,293,000
家 屋 税		16,786,580	17,207,125	16,844,459	17,315,269	17,717,446
償 却 資 産 税		5,533,470	5,666,502	5,736,360	5,834,812	5,788,497
軽 自 動 車 税		1,320,945	1,385,135	1,445,554	1,495,329	1,554,948
軽自動車税環境性能割		-	-	-	16,684	43,721
市 た ば こ 税		4,160,042	4,165,581	3,858,769	3,823,465	3,874,337
鉱 産 税		110,861	82,569	59,940	51,572	59,689
特 別 土 地 保 有 税		-	-	-	-	-
事 業 所 税		3,409,862	3,366,980	3,449,381	3,472,621	3,507,723
利 子 割 交 付 金		110,627	115,411	157,814	158,553	77,042
配 当 割 交 付 金		559,838	346,938	321,671	338,150	314,282
株 式 等 譲 渡 所 得 割 交 付 金		361,612	186,509	310,775	284,306	161,546
法 人 事 業 税 交 付 金		-	-	-	-	837,441
地 方 消 費 税 交 付 金		12,595,242	11,976,926	12,794,050	12,660,468	16,495,870
ゴ ル フ 場 利 用 税 交 付 金		16,800	16,531	16,128	14,918	14,918
自 動 車 取 得 税 交 付 金		312,489	339,290	585,019	286,195	-
石 油 ガ ス 譲 与 税		88,360	80,437	79,884	73,337	64,565
地 方 特 例 交 付 金		357,988	524,071	610,322	754,133	827,259
自 動 車 重 量 譲 与 税		1,698,626	1,661,758	1,738,681	1,731,874	1,785,916
地 方 揮 発 油 譲 与 税 (H22 から地方道路譲与税が移行)		1,426,389	1,420,528	1,389,474	1,369,832	1,322,738
軽 油 引 取 税 交 付 金		3,786,908	3,558,439	3,932,889	4,289,028	4,081,642
環 境 性 能 割 交 付 金		-	-	-	100,933	213,159
特 別 と ん 譲 与 税		47,278	37,401	43,613	47,202	30,306
航 空 機 燃 料 譲 与 税		28,407	21,954	21,697	22,880	24,626
所 得 譲 与 税		-	-	-	-	-
森 林 環 境 譲 与 税		-	-	-	35,753	75,977
交 付 金		183,207	174,620	164,089	164,709	157,603
交 通 安 全 対 策 特 別 交 付 金		312,720	290,036	275,801	258,433	248,498
東日本大震災に係る特例加算額		417	468	622	725	4,602
低 工 法 等 の 控 除		-	-	-	-	-
計		105,562,585	118,340,106	120,805,717	121,817,751	125,357,845

6 徴税費の推移

(単位：千円・%・人)

区分		年度等	平成28年度	平成29年度	平成30年度	令和元年度	令和2年度 (見込)	構 成 比
税 収 入 額	(1) 市 税		119,620,971	120,942,692	133,104,661	136,102,491	134,924,193	90.7
	(2) 個 人 の 県 民 税		26,689,931	27,354,081	16,079,528	14,516,768	13,888,108	9.3
	(3) 計		146,310,902	148,296,773	149,184,189	150,619,259	148,812,301	100.0
徴 税 費	人 件 費	(4) 基 本 給	988,747	970,529	973,140	844,659	831,783	31.9
		(5) 諸 手 当	592,573	597,254	611,629	558,767	519,309	19.9
		(イ) 超 過 勤 務 手 当	92,013	91,428	91,534	102,075	68,869	2.6
		(ロ) 税 務 特 別 手 当	63	53	38	47	232	0.0
		(ハ) そ の 他 の 手 当	500,497	505,773	520,057	456,645	450,208	17.3
		(6) そ の 他 (共済組合負担金等ほか)	381,160	389,693	400,558	306,608	311,816	12.0
		(7) 小 計	1,962,480	1,957,476	1,985,327	1,710,034	1,662,908	63.9
税 需 用 費	(8) 旅 費	4,120	3,843	3,544	3,544	5,198	0.2	
	(9) 賃 金	22,058	21,577	19,155	19,067	1,167	0.0	
	(10) そ の 他	811,777	744,889	796,264	854,720	932,711	35.8	
	(11) 小 計	837,955	770,309	818,963	877,331	939,076	36.1	
費	報 奨 金 及 び こ れ に 関 する 経 費	(12) 納 期 前 納 付 の 報 奨 金	-	-	-	-	-	-
		(13) 税 務 貯 蓄 組 合 補 助 金	-	-	-	-	-	-
		(14) 納 税 奨 励 金	-	-	-	-	-	-
		(15) そ の 他	1,522	1,567	1,092	1,557	1,607	0.0
		(16) 小 計	1,522	1,567	1,092	1,557	1,607	0.0
そ の 他	(17) そ の 他	0	0	0	0	0	0.0	
(18) 合 計	2,801,957	2,729,352	2,805,382	2,588,922	2,603,591	100.0		
県 民 税 徴 収 取 扱 費 (還付金・還付加算金 に係る費用を除く)	(19) 納税通知書を基準にした額	-	-	-	-	-	-	
	(20) 納税義務者数を基準にした額	1,188,000	1,198,316	1,239,645	1,297,963	1,278,514	-	
	(21) 報奨金の額に相当する金額	0	0	0	0	0	-	
	(22) 合 計	1,188,000	1,198,316	1,239,645	1,297,963	1,278,514	-	
(23) 市税に係る徴税費(18)-(22)	1,613,957	1,531,036	1,565,737	1,290,959	1,325,077	-		
税 収 入 額 に 対 す る 徴 収 費 の 割 合	(24) 税収全体に係るもの(18)/(3)	1.9	1.8	1.9	1.7	1.7	-	
	(25) 市税に係るもの(23)/(1)	1.3	1.3	1.2	0.9	1.0	-	
税 務 職 員 数	吏 員	267	264	262	232	229	-	
	そ の 他 の 職 員 数	-	-	-	-	-	-	
	合 計	267	264	262	232	229	-	
	ほ か 臨 時 職 員	7	7	5	5	0	-	

7 令和2年度市税の一覧表

区分	課税客体	納税義務者	賦課期日	課税標準及び税率	申告期限	納期																																											
市民税	個人	個人	1月1日	○個人の均等割3,500円 ○個人の所得割(P19別表参照) ○法人の均等割	○個人 申告書 3月15日 給与支払報告書 1月31日	○個人 普通徴収 第1期 6月16日～6月30日 第2期 8月16日～8月31日 第3期 10月16日～10月31日 第4期翌年 1月16日～1月31日 給与特別徴収 6月～翌年5月分 徴収の翌月10日迄 特例 6月～11月分 12月10日 12月～5月分 6月10日 年金特別徴収 徴収の翌月10日迄																																											
	法人(人格のない社団等で収益事業を行うもの及び法人課税信託の引受けを行うものを含む) ○法人税額	法人(同左) ○区内に事務所又は事業所を有する法人(均等割・法人税制) ○区内に寮・宿泊所・クラブ・その他これらに類する施設を有する法人で区内に事務所・事業所を有しないもの(均等割) ○区内に事務所又は事業所を有する法人課税信託の引受けを行うもの(法人税制)		<table border="1"> <tr> <th colspan="2">法人等の区分</th> <th colspan="2">区内の従業者数</th> </tr> <tr> <td colspan="2">下記以外の法人等</td> <td>50人超</td> <td>50人以下</td> </tr> <tr> <td>資本金等の額が1千万円以下</td> <td></td> <td>12万円</td> <td>5万円</td> </tr> <tr> <td>資本金等の額が1千万円超1億円以下</td> <td></td> <td>15万円</td> <td>13万円</td> </tr> <tr> <td>資本金等の額が1億円超10億円以下</td> <td></td> <td>40万円</td> <td>16万円</td> </tr> <tr> <td>資本金等の額が10億円超50億円以下</td> <td></td> <td>175万円</td> <td>41万円</td> </tr> <tr> <td>資本金等の額が50億円超</td> <td></td> <td>300万円</td> <td>41万円</td> </tr> </table> <p>○法人税制 8.4% (特例7.2%) ※平成26年9月30日以前に開始する事業年度は 法人税制 14.7% (特例13.5%) ※令和元年9月30日以前に開始する事業年度は 法人税制 12.1% (特例10.9%)</p>	法人等の区分		区内の従業者数		下記以外の法人等		50人超	50人以下	資本金等の額が1千万円以下		12万円	5万円	資本金等の額が1千万円超1億円以下		15万円	13万円	資本金等の額が1億円超10億円以下		40万円	16万円	資本金等の額が10億円超50億円以下		175万円	41万円	資本金等の額が50億円超		300万円	41万円	○法人 事業年度終了後2ヶ月以内	○法人 申告期限と同じ															
法人等の区分		区内の従業者数																																															
下記以外の法人等		50人超	50人以下																																														
資本金等の額が1千万円以下		12万円	5万円																																														
資本金等の額が1千万円超1億円以下		15万円	13万円																																														
資本金等の額が1億円超10億円以下		40万円	16万円																																														
資本金等の額が10億円超50億円以下		175万円	41万円																																														
資本金等の額が50億円超		300万円	41万円																																														
固定資産税	土地・家屋・償却資産	土地・家屋・償却資産の所有者	1月1日	課税標準額の1.4% ○免税点 土地30万円・家屋20万円 償却資産150万円未満	償却資産の申告 1月31日 住宅用地の申告 1月31日	第1期 4月16日～同月30日 第2期 7月16日～同月31日 第3期 12月16日～同月28日 第4期 翌年 2月16日～同月末日 ※口座振替による毎月納付の場合は各月月末(12月は28日)																																											
軽自動車税	【種別割】 原動機付自転車 軽自動車 小型特殊自動車 二輪の小型自動車 【環境性能割】 三輪以上の軽自動車	【種別割】 軽自動車等の所有者または使用者 【環境性能割】 軽自動車の取得者(申告時に納付)	【種別割】 4月1日	<p>【種別割】</p> <p>○原動機付自転車 50CC以下 2,000円 90CC以下 2,000円 125CC以下 2,400円 ミニカー 3,700円 ○軽自動車(三輪以上)</p> <p>○小型特殊自動車 農耕作業 2,400円 その他 5,900円</p> <p>○二輪の小型自動車 6,000円 ○軽自動車(二輪) 3,600円</p> <table border="1"> <tr> <th rowspan="2">区分</th> <th rowspan="2">税率</th> <th colspan="3">軽課税率(※1)</th> <th rowspan="2">重課税率(※2)</th> </tr> <tr> <th>25% 軽減</th> <th>50% 軽減</th> <th>75% 軽減</th> </tr> <tr> <td rowspan="4">三輪</td> <td>乗用</td> <td>3,900円</td> <td>3,000円</td> <td>2,000円</td> <td>4,600円</td> </tr> <tr> <td rowspan="2">貨物用</td> <td>営業用</td> <td>6,900円</td> <td>5,200円</td> <td>8,200円</td> </tr> <tr> <td>自家用</td> <td>10,800円</td> <td>8,100円</td> <td>12,900円</td> </tr> <tr> <td rowspan="4">四輪以上</td> <td rowspan="2">乗用</td> <td>営業用</td> <td>3,800円</td> <td>2,900円</td> <td>4,500円</td> </tr> <tr> <td>自家用</td> <td>5,000円</td> <td>3,800円</td> <td>6,000円</td> </tr> <tr> <td rowspan="2">貨物用</td> <td>営業用</td> <td>3,000円</td> <td>2,500円</td> <td>3,000円</td> </tr> <tr> <td>自家用</td> <td>4,000円</td> <td>3,000円</td> <td>4,000円</td> </tr> </table> <p>※1 軽課税率は、初度検査年月が平成31年4月から令和2年3月で、排出ガス性能や燃費環境の優れた環境負荷の小さな車両について、令和2年度に限り適用される税率です。 ※2 重課税率は、初度検査年月から13年経過した車両に適用される税率です。 ※3 初度検査年月が平成27年4月以前の車両は、下記の税率を適用します。 三輪 3,100円 乗用 営業用 5,500円 乗用 自家用 7,200円 貨物用 営業用 3,000円 貨物用 自家用 4,000円</p> <p>【環境性能割：令和元年10月～】 燃費環境基準値の達成度に応じて決定 営業用 非課税、0.5%、1%、2% 自家用 非課税、1%、2%、3% (※4)</p> <p>※4 自家用は当分の間、2%を上限。 ※5 令和元年10月1日から令和2年9月30日までの間に取得した自家用乗用車については、税率を1%軽減。</p>	区分	税率	軽課税率(※1)			重課税率(※2)	25% 軽減	50% 軽減	75% 軽減	三輪	乗用	3,900円	3,000円	2,000円	4,600円	貨物用	営業用	6,900円	5,200円	8,200円	自家用	10,800円	8,100円	12,900円	四輪以上	乗用	営業用	3,800円	2,900円	4,500円	自家用	5,000円	3,800円	6,000円	貨物用	営業用	3,000円	2,500円	3,000円	自家用	4,000円	3,000円	4,000円	【種別割】 取得申告 軽自動車等の所有者等となった日から15日以内 ・廃車申告 軽自動車等の所有者等となった日から30日以内	【種別割】 全期分 5月16日～5月31日
区分	税率	軽課税率(※1)					重課税率(※2)																																										
		25% 軽減	50% 軽減	75% 軽減																																													
三輪	乗用	3,900円	3,000円	2,000円	4,600円																																												
	貨物用	営業用	6,900円	5,200円	8,200円																																												
		自家用	10,800円	8,100円	12,900円																																												
	四輪以上	乗用	営業用	3,800円	2,900円	4,500円																																											
自家用			5,000円	3,800円	6,000円																																												
貨物用		営業用	3,000円	2,500円	3,000円																																												
		自家用	4,000円	3,000円	4,000円																																												
市たばこ税	売渡し製造たばこ	製造たばこの製造者 特定販売業者又は卸売販売業者		紙巻たばこ等1,000本につき5,692円(10月売渡分からは1,000本につき6,122円)		売り渡した月の翌月末日までに申告納付																																											
鉱産税	掘採鉱物	鉱物の掘採業者		鉱物の価格の1%(但し200万円以下は0.7%)		掘採した月の翌月15日～末日までに申告納付																																											
特別土地保有税	土地又はその取得(平成15年度以降新規課税停止)	土地の所有者(保有者)又は取得者(平成15年度以降新規課税停止)	保有分1月1日 取得分1月1日及び7月1日の前1年間	・保有分 取得価格(修正取得価格)×1.4% －固定資産税の課税標準となるべき額×1.4% ・取得分 取得価格×3%－不動産取得税の課税標準となるべき額×4%	保有 5月31日 取得 1月1日前1年以内に取得の場合2月末日 7月1日前1年以内に取得の場合8月末日 までにそれぞれ申告納付																																												
入湯税	鉱泉浴場における入湯	入湯客		入湯客1人1日 150円		徴収した月の翌月15日までに申告納付																																											
事業所税	事業所等において法人又は個人の行う事業	事業を行う者		①資産割……事業所用家屋延床面積 1㎡につき600円 ②従業者割……従業者給与総額の0.25% 免税点…①1,000㎡以下 ②100人以下	個人…翌年3月15日 法人…事業年度終了の日から2ヶ月以内までに申告納付																																												
都市計画税	市街化区域内に所在する土地・家屋	当該土地・家屋の所有者	1月1日	課税標準額の0.28%		固定資産税と同じ ※期限が土・日曜日等にあたる場合は、翌開庁日となります。																																											

8 市税の税率の変遷

分	年度区	平成24年度	平成25年度	平成26年度	平成27年度	平成28年度	平成29年度	平成30年度	令和元年度																																																														
市 民 税	均等割	3,000円（県民税1,000円）			3,500円（県民税1,500円）																																																																		
	所得割	別表（P19）のとおり																																																																					
法 人 市 民 税	均等割	<table border="1"> <thead> <tr> <th>資本金等の額</th> <th>区内の従業者数</th> <th>税率</th> </tr> </thead> <tbody> <tr> <td>下記以外の法人等</td> <td></td> <td>5万円</td> </tr> <tr> <td rowspan="2">1千万円以下</td> <td>50人以下</td> <td>5万円</td> </tr> <tr> <td>50人超</td> <td>12万円</td> </tr> <tr> <td rowspan="2">1千万円超1億円以下</td> <td>50人以下</td> <td>13万円</td> </tr> <tr> <td>50人超</td> <td>15万円</td> </tr> <tr> <td rowspan="2">1億円超10億円以下</td> <td>50人以下</td> <td>16万円</td> </tr> <tr> <td>50人超</td> <td>40万円</td> </tr> <tr> <td rowspan="2">10億円超50億円以下</td> <td>50人以下</td> <td>41万円</td> </tr> <tr> <td>50人超</td> <td>175万円</td> </tr> <tr> <td rowspan="2">50億円超</td> <td>50人以下</td> <td>41万円</td> </tr> <tr> <td>50人超</td> <td>300万円</td> </tr> </tbody> </table> <p>平成19年度からは区単位での課税</p>								資本金等の額	区内の従業者数	税率	下記以外の法人等		5万円	1千万円以下	50人以下	5万円	50人超	12万円	1千万円超1億円以下	50人以下	13万円	50人超	15万円	1億円超10億円以下	50人以下	16万円	50人超	40万円	10億円超50億円以下	50人以下	41万円	50人超	175万円	50億円超	50人以下	41万円	50人超	300万円																															
	資本金等の額	区内の従業者数	税率																																																																				
下記以外の法人等		5万円																																																																					
1千万円以下	50人以下	5万円																																																																					
	50人超	12万円																																																																					
1千万円超1億円以下	50人以下	13万円																																																																					
	50人超	15万円																																																																					
1億円超10億円以下	50人以下	16万円																																																																					
	50人超	40万円																																																																					
10億円超50億円以下	50人以下	41万円																																																																					
	50人超	175万円																																																																					
50億円超	50人以下	41万円																																																																					
	50人超	300万円																																																																					
法人税割	14.7% (特例13.5%)	14.7% (特例13.5%) ※平成26年10月1日以後に開始する事業年度からは12.1% (特例10.9%)																																																																					
固 定 資 産 税	1.4%																																																																						
軽 自 動 車 税	原動機付自転車	50cc	ミニカー	2,500円																																																																			
		90cc	上記以外	1,000円																																																																			
軽 自 動 車 税	軽自動車	125cc		1,200円																																																																			
		二輪のもの		1,600円																																																																			
	三輪のもの			2,400円																																																																			
		四輪以上のもの		3,100円																																																																			
	乗用営業用			5,500円																																																																			
		＃ 自家用		7,200円																																																																			
	貨物営業用			3,000円																																																																			
		＃ 自家用		4,000円																																																																			
	雪上車			2,400円																																																																			
		農耕作業用		1,600円																																																																			
その他			4,700円																																																																				
小型特殊自動車			1,600円																																																																				
二輪の小型自動車			4,000円																																																																				
				<p>【種別割】</p> <p>○原動機付自転車 ○小型特殊自動車 ○二輪の小型自動車</p> <p>50CC以下 2,000円 農耕作業 2,400円 6,000円</p> <p>90CC以下 2,000円 その他 5,900円 ○軽自動車（二輪）</p> <p>125CC以下 2,400円 3,600円</p> <p>ミニカー 3,700円</p> <p>○軽自動車（三輪以上）</p> <table border="1"> <thead> <tr> <th rowspan="2">区分</th> <th rowspan="2">税率</th> <th colspan="3">軽課税率</th> <th rowspan="2">重課税率</th> </tr> <tr> <th>25% 軽減</th> <th>50% 軽減</th> <th>75% 軽減</th> </tr> </thead> <tbody> <tr> <td>三輪</td> <td>3,900円</td> <td>3,000円</td> <td>2,000円</td> <td>1,000円</td> <td>4,600円</td> </tr> <tr> <td rowspan="4">四輪以上</td> <td rowspan="2">乗用</td> <td>営業用</td> <td>6,900円</td> <td>5,200円</td> <td>3,500円</td> <td>1,800円</td> <td>8,200円</td> </tr> <tr> <td>自家用</td> <td>10,800円</td> <td>8,100円</td> <td>5,400円</td> <td>2,700円</td> <td>12,900円</td> </tr> <tr> <td rowspan="2">貨物用</td> <td>営業用</td> <td>3,800円</td> <td>2,900円</td> <td>1,900円</td> <td>1,000円</td> <td>4,500円</td> </tr> <tr> <td>自家用</td> <td>5,000円</td> <td>3,800円</td> <td>2,500円</td> <td>1,300円</td> <td>6,000円</td> </tr> </tbody> </table> <p>※1 初度検査年月が平成27年4月以前の車両は、下記の税率を適用します。</p> <table border="1"> <thead> <tr> <th rowspan="2">区分</th> <th colspan="2">三輪</th> </tr> <tr> <th>乗用</th> <th>営業用</th> </tr> </thead> <tbody> <tr> <td rowspan="4">四輪以上</td> <td>乗用</td> <td>3,100円</td> </tr> <tr> <td>営業用</td> <td>5,500円</td> </tr> <tr> <td>乗用</td> <td>7,200円</td> </tr> <tr> <td>貨物用</td> <td>3,000円</td> </tr> <tr> <td>貨物用</td> <td>自家用</td> <td>4,000円</td> </tr> </tbody> </table> <p>【燃費性能割：令和元年10月～】 燃費環境基準値の達成度に応じて決定</p> <table border="1"> <thead> <tr> <th>営業用</th> <th>非課税、0.5%、1%、2%</th> </tr> </thead> <tbody> <tr> <th>自家用</th> <th>非課税、1%、2%、3%（※4）</th> </tr> </tbody> </table> <p>※4 自家用は当分の間、2%を上限。 ※5 令和元年10月1日から令和2年9月30日までの間に取得した自家用乗用車については、税率を1%軽減。</p>					区分	税率	軽課税率			重課税率	25% 軽減	50% 軽減	75% 軽減	三輪	3,900円	3,000円	2,000円	1,000円	4,600円	四輪以上	乗用	営業用	6,900円	5,200円	3,500円	1,800円	8,200円	自家用	10,800円	8,100円	5,400円	2,700円	12,900円	貨物用	営業用	3,800円	2,900円	1,900円	1,000円	4,500円	自家用	5,000円	3,800円	2,500円	1,300円	6,000円	区分	三輪		乗用	営業用	四輪以上	乗用	3,100円	営業用	5,500円	乗用	7,200円	貨物用	3,000円	貨物用	自家用	4,000円	営業用	非課税、0.5%、1%、2%	自家用	非課税、1%、2%、3%（※4）
区分	税率	軽課税率			重課税率																																																																		
		25% 軽減	50% 軽減	75% 軽減																																																																			
三輪	3,900円	3,000円	2,000円	1,000円	4,600円																																																																		
四輪以上	乗用	営業用	6,900円	5,200円	3,500円	1,800円	8,200円																																																																
		自家用	10,800円	8,100円	5,400円	2,700円	12,900円																																																																
	貨物用	営業用	3,800円	2,900円	1,900円	1,000円	4,500円																																																																
		自家用	5,000円	3,800円	2,500円	1,300円	6,000円																																																																
区分	三輪																																																																						
	乗用	営業用																																																																					
四輪以上	乗用	3,100円																																																																					
	営業用	5,500円																																																																					
	乗用	7,200円																																																																					
	貨物用	3,000円																																																																					
貨物用	自家用	4,000円																																																																					
営業用	非課税、0.5%、1%、2%																																																																						
自家用	非課税、1%、2%、3%（※4）																																																																						
市 た ば こ 税	紙巻たばこ等1,000本につき4,618円（H22.10.1から） 旧3級品の紙巻たばこ1,000本につき2,190円（H22.10.1から）	紙巻たばこ等1,000本につき5,262円 旧3級品の紙巻たばこ1,000本につき2,495円	紙巻たばこ等1,000本につき5,262円 旧3級品の紙巻たばこ1,000本につき2,925円	紙巻たばこ等1,000本につき5,262円 旧3級品の紙巻たばこ1,000本につき3,355円	紙巻たばこ等1,000本につき5,262円 旧3級品の紙巻たばこ1,000本につき5,692円 旧3級品の紙巻たばこ1,000本につき4,000円（10月充渡分からは1,000本につき5,692円）	紙巻たばこ等1,000本につき5,692円 旧3級品の紙巻たばこ1,000本につき4,000円（10月充渡分からは1,000本につき5,692円）																																																																	
鉱 産 税	掘採鉱物価格月産 200万円超：1%、200万円以下：0.7%																																																																						
特 別 土 地 保 有 税	保有分：1.4%、取得分：3%																																																																						
入 湯 税	1人1日 150円																																																																						
事 業 所 税	事業に係るもの 資産割：1㎡ 600円、従業者割：従業者給与総額の0.25%、合併市町村域内は税率2分の1																																																																						
都 市 計 画 税	0.28%																																																																						

別表 個人市民税所得割の税率

課税標準額	S57年度～59年度	
	税率	控除額
30万円以下	2%	0円
30万円超 45万円以下	3	3,000
45万円超 70万円以下	4	7,500
70万円超 100万円以下	5	14,500
100万円超 130万円以下	6	24,500
130万円超 230万円以下	7	37,500
230万円超 370万円以下	8	60,500
370万円超 570万円以下	9	97,500
570万円超 950万円以下	10	154,500
950万円超 1,900万円以下	11	249,500
1,900万円超 2,900万円以下	12	439,500
2,900万円超 4,900万円以下	13	729,500
4,900万円超	14	1,219,500

課税標準額	S60年度～62年度	
	税率	控除額
20万円以下	2.5%	0円
20万円超 45万円以下	3	1,000
45万円超 70万円以下	4	5,500
70万円超 95万円以下	5	12,500
95万円超 120万円以下	6	22,000
120万円超 220万円以下	7	34,000
220万円超 370万円以下	8	56,000
370万円超 570万円以下	9	93,000
570万円超 950万円以下	10	150,000
950万円超 1,900万円以下	11	245,000
1,900万円超 2,900万円以下	12	435,000
2,900万円超 4,900万円以下	13	725,000
4,900万円超	14	1,215,000

課税標準額	S63年度	
	税率	控除額
60万円以下	3%	0円
60万円超 130万円以下	5	12,000
130万円超 260万円以下	7	38,000
260万円超 460万円以下	8	64,000
460万円超 950万円以下	10	156,000
950万円超 1,900万円以下	11	251,000
1,900万円超	12	441,000

課税標準額	H元年度～2年度	
	税率	控除額
120万円以下	3%	0円
120万円超 500万円以下	8	60,000
500万円超	11	210,000

課税標準額	H3年度～6年度	
	税率	控除額
160万円以下	3%	0円
160万円超 550万円以下	8	80,000
550万円超	11	245,000

課税標準額	H7年度～8年度	
	税率	控除額
200万円以下	3%	0円
200万円超 700万円以下	8	100,000
700万円超	11	310,000

課税標準額	H9年度～10年度	
	税率	控除額
200万円以下	3%	0円
200万円超 700万円以下	8	100,000
700万円超	12	380,000

課税標準額	H11年度～18年度	
	税率	控除額
200万円以下	3%	0円
200万円超 700万円以下	8	100,000
700万円超	10	240,000

課税標準額	H19年度～29年度	
	税率	控除額
	6%	

課税標準額	H30年度～	
	税率	控除額
	8%	