

資料2 インターネットアンケート結果〔無作為抽出〕

調査名：大都市都市公園機能実態共同調査（都市公園・緑地に関するアンケート調査：23区を含む政令指定都市を対象に全国で実施）

実施者：社団法人 日本公園緑地協会

調査期間：平成19年12月

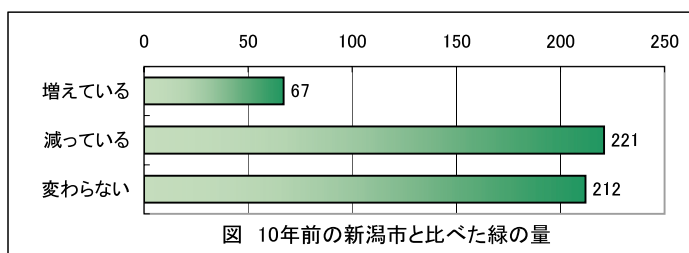
回答者数：500（新潟市分の抜粋）

回答者の特徴：新潟市に居住する人（性別、年齢区分をもとに対象者を抽出）

調査方法：インターネットを使った民間のモニター制度を使って送付・回収

問1. あなたの住んでいる都市の緑は10年前に比べ増えていますか、減っていますか。（1つだけ選択）

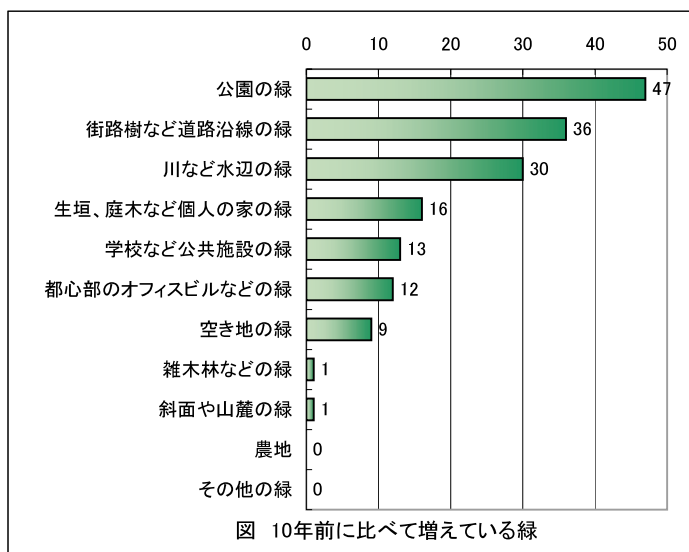
分類	票数
増えている	67
減っている	221
変わらない	212
合計	500



問2. 増えているのは、どの様な緑ですか。（該当するものを全て選択）

※ 問1で「増えている」と答えた方が対象

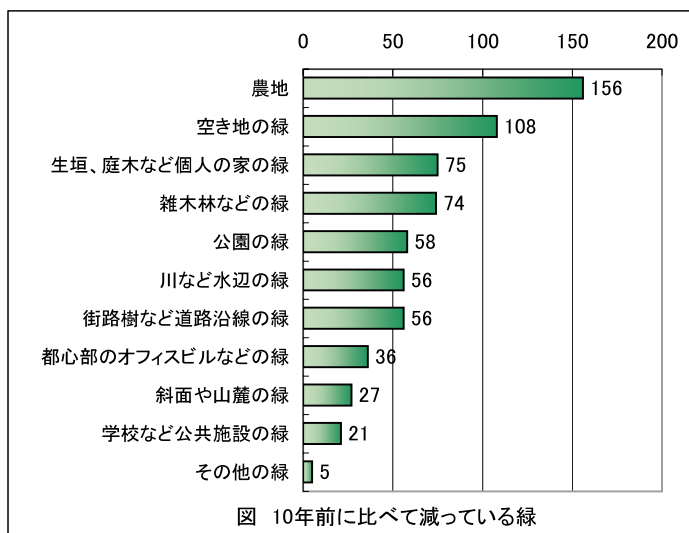
分類	票数
公園の緑	47
街路樹など道路沿線の緑	36
川など水辺の緑	30
生垣、庭木など個人の家の緑	16
学校など公共施設の緑	13
都心部のオフィスビルなどの緑	12
空き地の緑	9
雑木林などの緑	1
斜面や山麓の緑	1
農地	-
その他の緑	-
合計	165



問3. 減っているのは、どの様な緑ですか。（該当するものを全て選択）

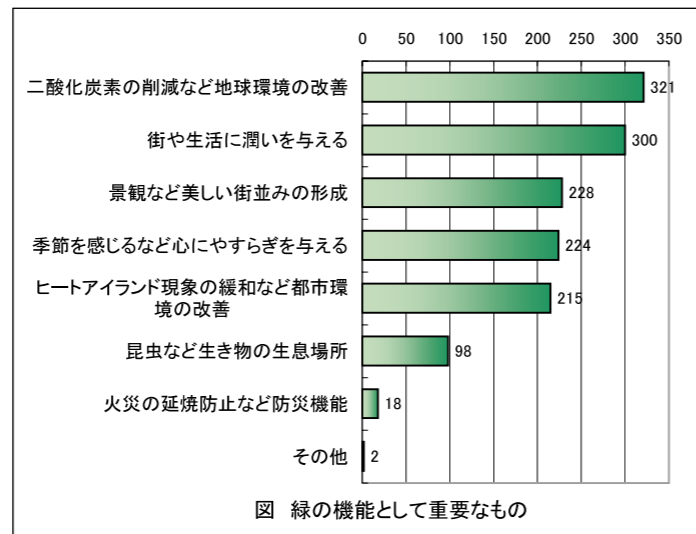
※ 問1で「減っている」と答えた方が対象

分類	票数
農地	156
空き地の緑	108
生垣、庭木など個人の家の緑	75
雑木林などの緑	74
公園の緑	58
川など水辺の緑	56
街路樹など道路沿線の緑	56
都心部のオフィスビルなどの緑	36
斜面や山麓の緑	27
学校など公共施設の緑	21
その他の緑	5
合計	672



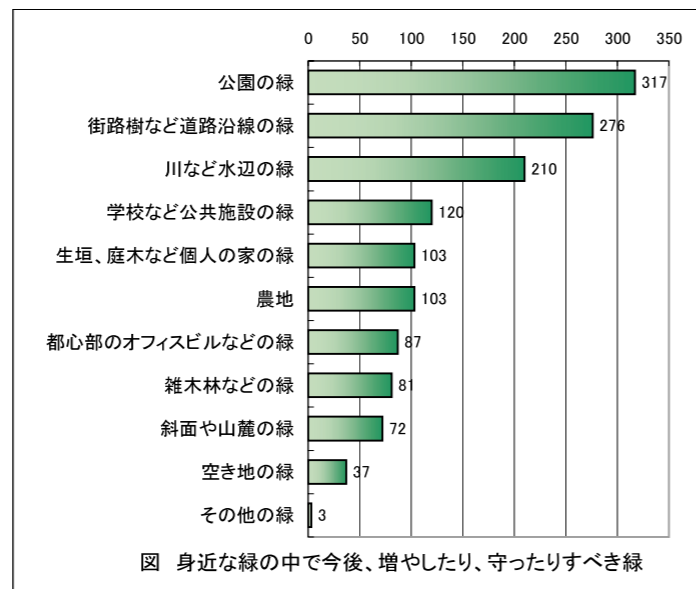
問4. 緑の機能として重要なものはどのような機能ですか。(主なものを3つ以内で選択)

分類	票数
二酸化炭素の削減など地球環境の改善	321
街や生活に潤いを与える	300
景観など美しい街並みの形成	228
季節を感じるなど心にやすらぎを与える	224
ヒートアイランド現象の緩和など都市環境の改善	215
昆虫など生き物の生息場所	98
火災の延焼防止など防災機能	18
その他	2
合計	1,406



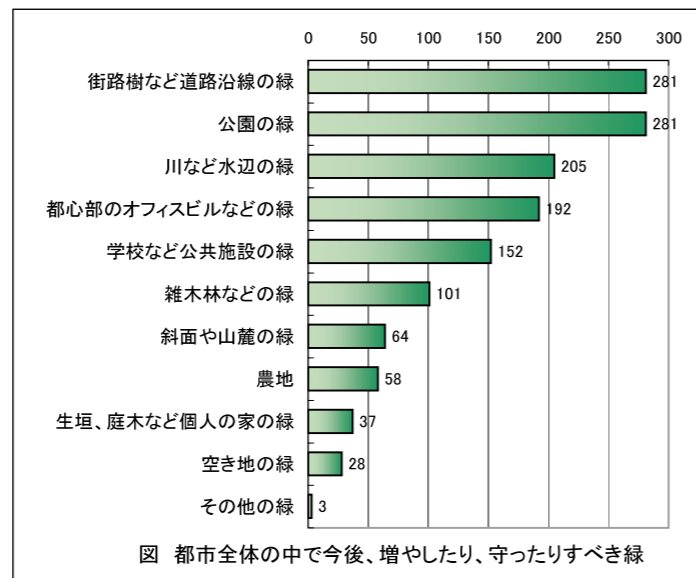
問5. 身近な緑の中で今後、増やしたり、守ったりすべき緑は何でしょうか。(主なものを3つ以内で選択)

分類	票数
公園の緑	317
街路樹など道路沿線の緑	276
川など水辺の緑	210
学校など公共施設の緑	120
生垣、庭木など個人の家の緑	103
農地	103
都心部のオフィスビルなどの緑	87
雑木林などの緑	81
斜面や山麓の緑	72
空き地の緑	37
その他の緑	3
合計	1,409



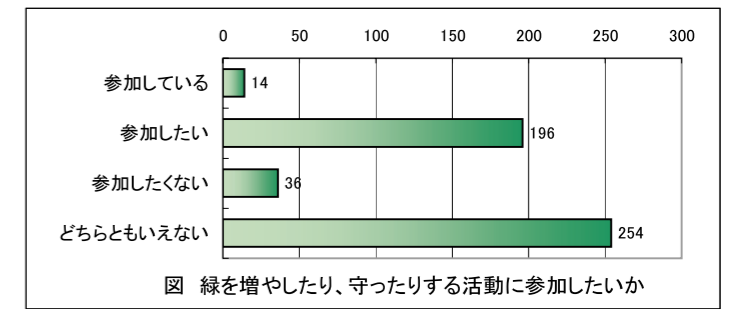
問6. 都市全体の中で今後、増やしたり、守ったりすべき緑は何でしょうか。(主なものを3つ以内で選択)

分類	票数
街路樹など道路沿線の緑	281
公園の緑	281
川など水辺の緑	205
都心部のオフィスビルなどの緑	192
学校など公共施設の緑	152
雑木林などの緑	101
斜面や山麓の緑	64
農地	58
生垣、庭木など個人の家の緑	37
空き地の緑	28
その他の緑	3
合計	1,402



問7. 緑を増やしたり(緑化)、守ったり(緑化保全)する活動に参加したいと思いますか。(1つだけ選択)

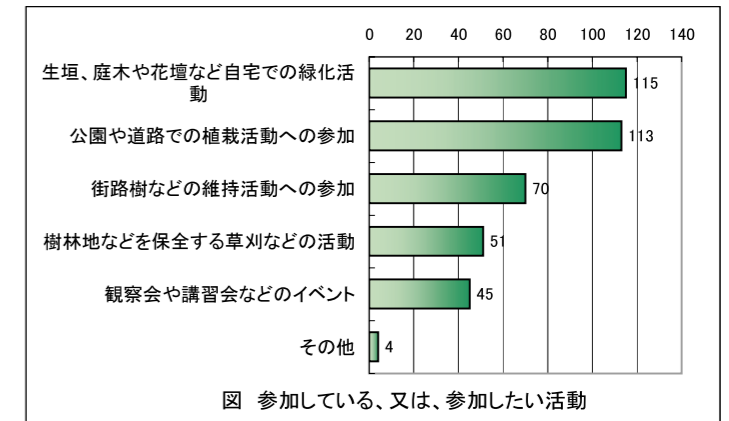
分類	票数
参加している	14
参加したい	196
参加したくない	36
どちらともいえない	254
合計	500



問8. 参加している、又は、参加したい活動は具体的にどのような活動ですか。(該当するものを全て選択)

※問7で「参加している」「参加したい」と答えた方が対象

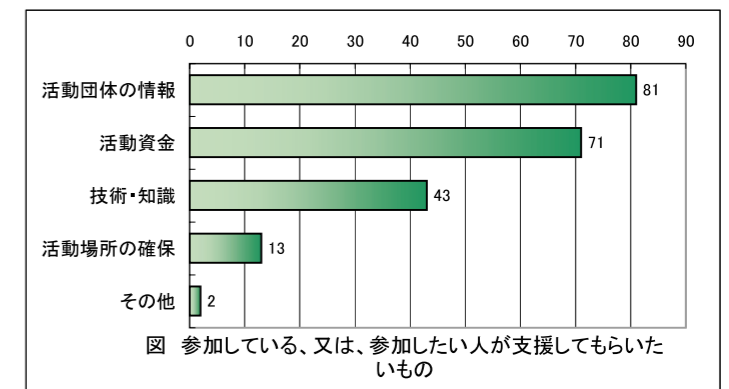
分類	票数
生垣、庭木や花壇など自宅での緑化活動	115
公園や道路での植栽活動への参加	113
街路樹などの維持活動への参加	70
樹林地などを保全する草刈などの活動	51
観察会や講習会などのイベント	45
その他	4
合計	398



問9. そのような活動に参加している人、又は、参加したい人が支援してもらいたいものは何でしょうか。

(最も必要と思うものを1つ選択) ※問7で「参加している」「参加したい」と答えた方が対象

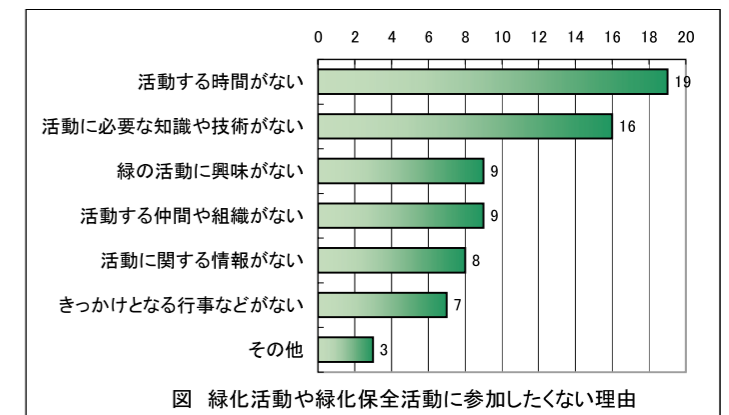
分類	票数
活動団体の情報	81
活動資金	71
技術・知識	43
活動場所の確保	13
その他	2
合計	210



問10. 参加したくない理由は何でしょうか。(主なものを3つ以内で選択)

※問7で「参加したくない」と答えた方が対象

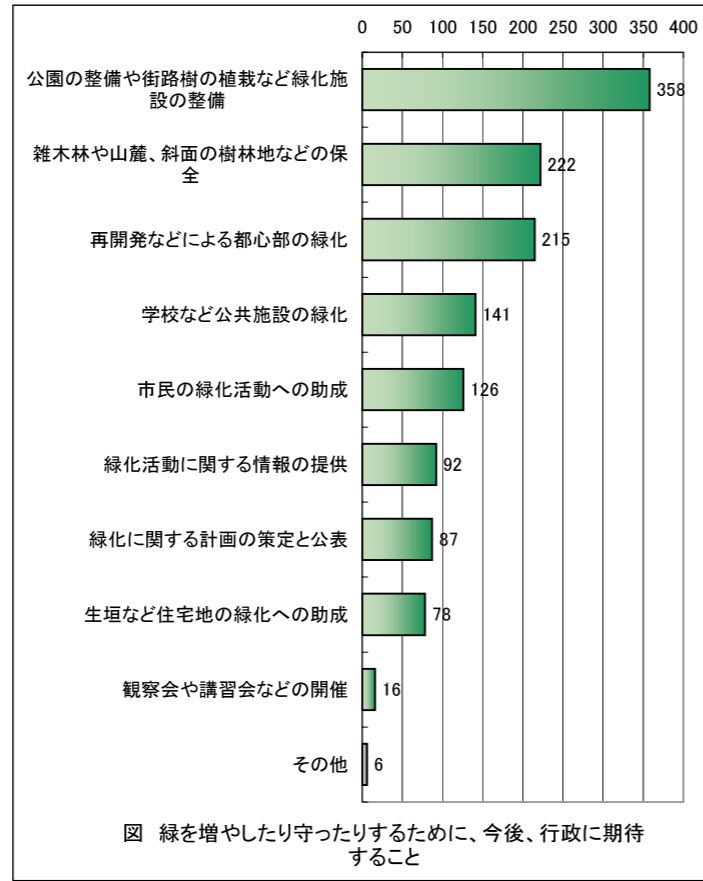
分類	票数
活動する時間がない	19
活動に必要な知識や技術がない	16
緑の活動に興味がない	9
活動する仲間や組織がない	9
活動に関する情報がない	8
きっかけとなる行事などがない	7
その他	3
合計	71



問 11. 緑を増やしたり守ったりするために、今後、行政に期待することは何でしょうか。

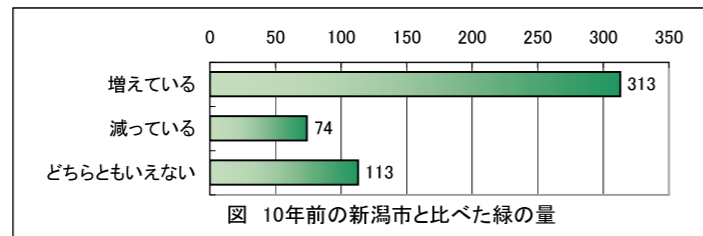
(主なものを3つ以内で選択)

分類	票数
公園の整備や街路樹の植栽など緑化施設の整備	358
雑木林や山麓、斜面の樹林地などの保全	222
再開発などによる都心部の緑化	215
学校など公共施設の緑化	141
市民の緑化活動への助成	126
緑化活動に関する情報の提供	92
緑化に関する計画の策定と公表	87
生垣など住宅地の緑化への助成	78
観察会や講習会などの開催	16
その他	6
合計	1,341



問 12. あなたの住んでいる都市の公園は 10 年前に比べ増えていますか、減っていますか。(1つだけ選択)

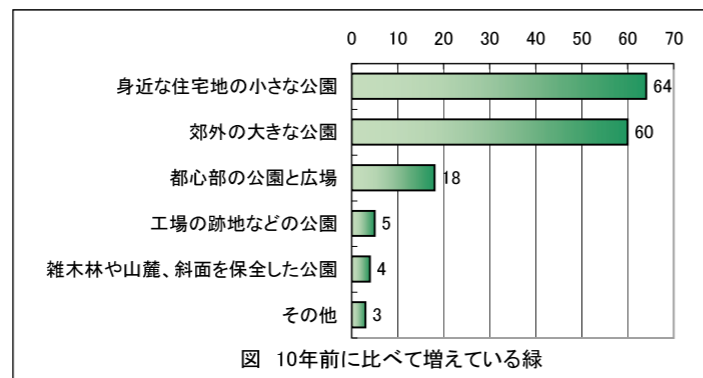
分類	票数
増えている	313
減っている	74
どちらともいえない	113
合計	500



問 13. 増えているのは、どのような場所ですか。(該当するものを全て選択)

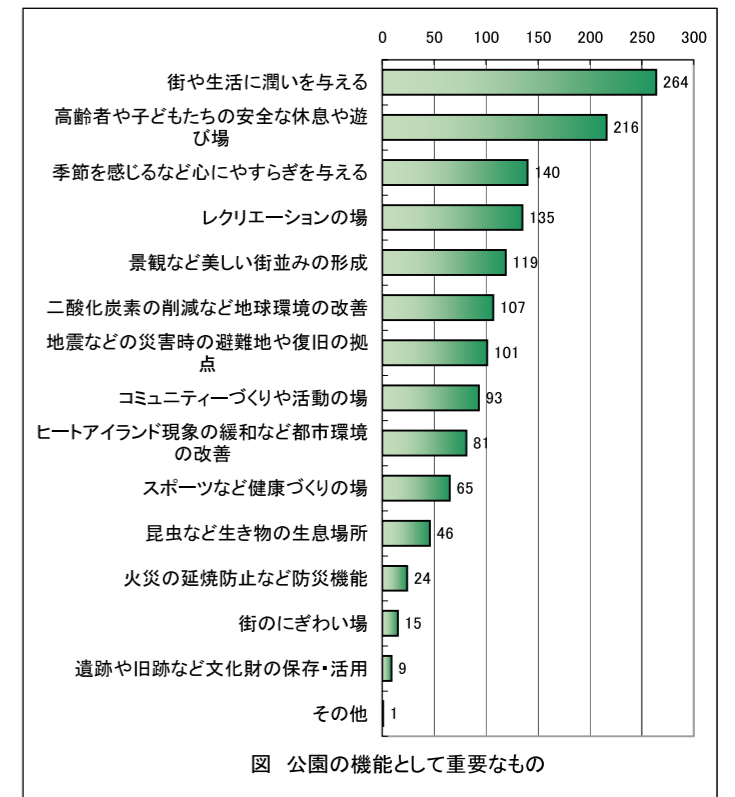
※ 問 12 で「増えている」と答えた方が対象

分類	票数
身近な住宅地の小さな公園	64
郊外の大きな公園	60
都心部の公園と広場	18
工場の跡地などの公園	5
雑木林や山麓、斜面を保全した公園	4
その他	3
合計	154



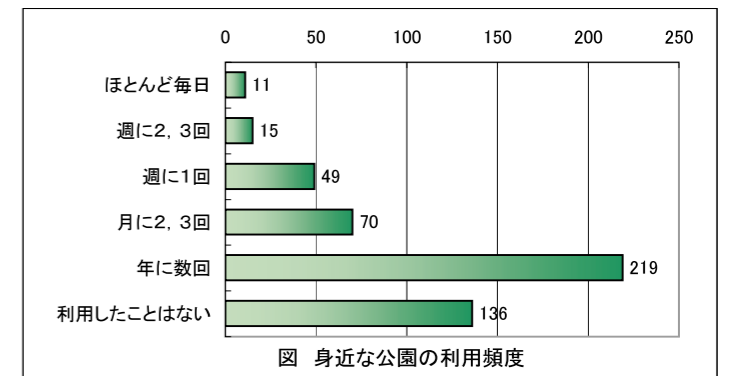
問 14. 公園の機能として重要なものはどのような機能ですか。(主なものを3つ以内で選択)

分類	票数
街や生活に潤いを与える	264
高齢者や子どもたちの安全な休息や遊び場	216
季節を感じるなど心にやすらぎを与える	140
レクリエーションの場	135
景観など美しい街並みの形成	119
二酸化炭素の削減など地球環境の改善	107
地震などの災害時の避難地や復旧の拠点	101
コミュニティづくりや活動の場	93
ヒートアイランド現象の緩和など都市環境の改善	81
スポーツなど健康づくりの場	65
昆虫など生き物の生息場所	46
火災の延焼防止など防災機能	24
街のにぎわい場	15
遺跡や旧跡など文化財の保存・活用	9
その他	1
合計	1,416



問 15. 身近な公園(歩いて 10 分程度)の利用はどの程度でしょうか。(1つだけ選択)

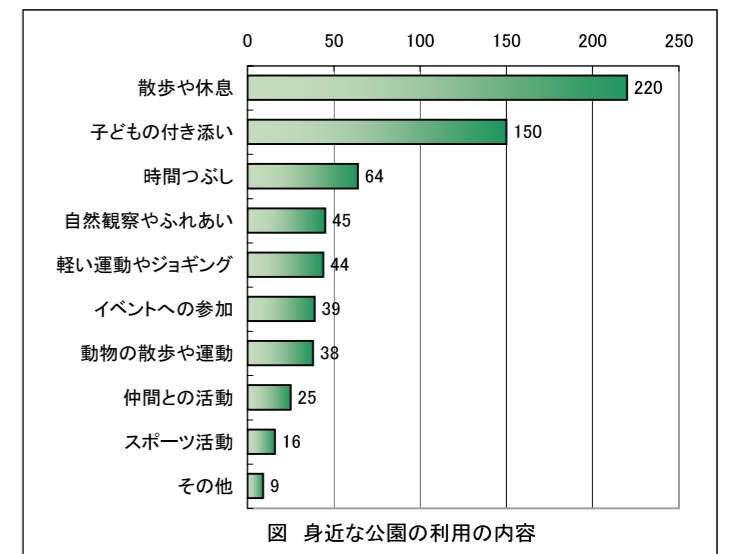
分類	票数
ほとんど毎日	11
週に 2, 3 回	15
週に 1 回	49
月に 2, 3 回	70
年に数回	219
利用したことはない	136
合計	500



問 16. 身近な公園の利用の内容はどのようなことでしょうか。(該当するものを全て選択)

※ 問 15 で「利用したことはない」と答えた方以外が対象

分類	票数
散歩や休息	220
子どもの付き添い	150
時間つぶし	64
自然観察やふれあい	45
軽い運動やジョギング	44
イベントへの参加	39
動物の散歩や運動	38
仲間との活動	25
スポーツ活動	16
その他	9
合計	650



問 17. 身近な公園の管理の状況についての評価はどうか。(1つだけ選択)

※ 問 15 で「利用したことはない」と答えた方以外が対象

分 類	票数
よく管理されている	149
あまりよく管理されていない	115
どちらともいえない	100
合 計	364

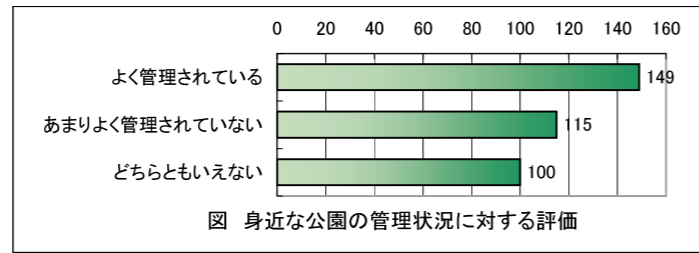


図 身近な公園の管理状況に対する評価

問 18. 今後、公園の管理について必要なことは何でしょうか。(主なものを3つ以内で選択)

分 類	票数
清掃など公園を清潔で快適にする管理	365
ベンチや遊具の点検	250
花などによる公園を美しくする管理	209
補修など安全を確保する管理	155
防犯に対応した管理	152
子どもたちの安全な遊びをリードする管理	142
地域の人たちが主体で行う管理	47
地域コミュニティに役立つ情報を発信する管理	24
ホームレス対策に配慮した管理	14
合 計	1,358

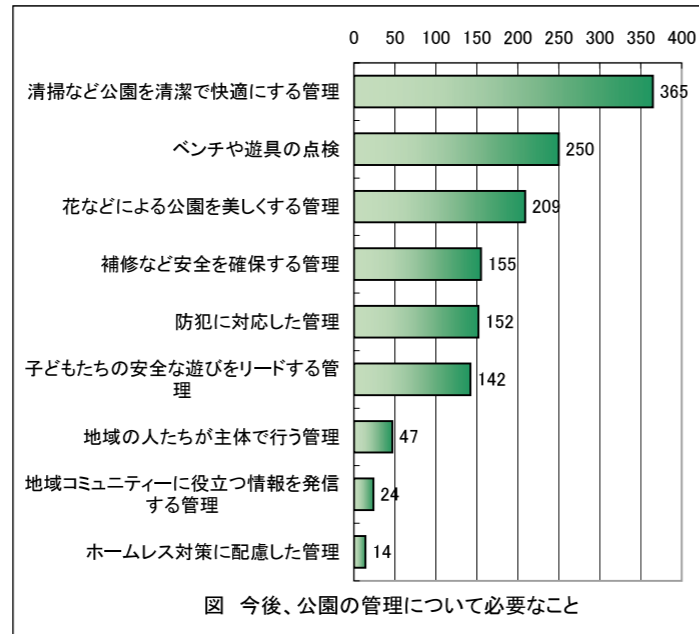


図 今後、公園の管理について必要なこと

問 19. 都市内の公園（大きな公園）の利用はどの程度でしょうか。(1つだけ選択)

分 類	票数
週に1回以上	11
月に2、3回	41
月に1回	43
年に数回	308
利用したことはない	97
合 計	500

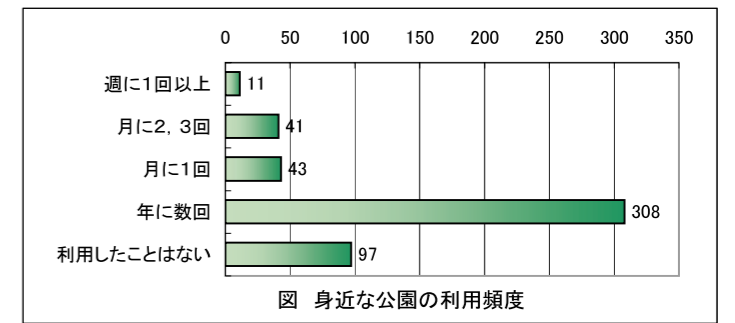


図 身近な公園の利用頻度

問 20. 都市内の公園（大きな公園）の利用の内容はどのようなことでしょうか。(該当するものを全て選択)

※ 問 19 で「利用したことはない」と答えた方以外が対象

分 類	票数
散歩や休憩	282
季節の花や植物の見物	151
自然観察	81
レクリエーション	74
イベント参加	62
買い物や観光の立寄り	52
スポーツ観戦	50
スポーツ活動	35
動物の運動	26
趣味の活動	20
観光	20
その他	13
合 計	866

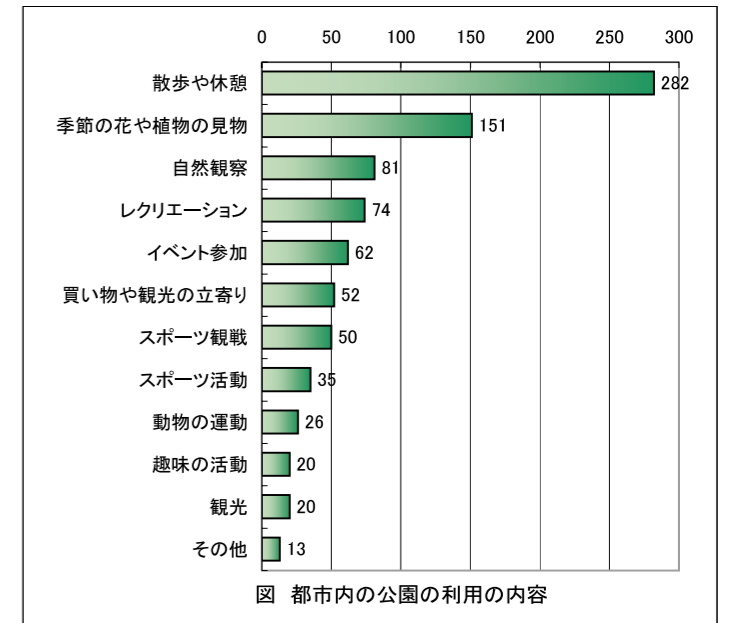


図 都市内の公園の利用の内容

問 21. 今後、身近な公園（歩いて10分程度）に必要な機能は何でしょうか。(主なものを3つ以内で選択)

分 類	票数
高齢者や子どもが安心して遊べる公園	263
芝生や花のあるきれいな公園	206
樹木の多い緑の豊かな公園	205
安全な遊具がある公園	181
災害時の避難地などとなる公園	100
子どもたちのキャッチボールやサッカーなどが出来る公園	100
健康づくりのための軽い運動の出来る公園	94
ピオトープなどのある自然の多い公園	57
地域のコミュニティ活動に使える公園	53
犬などのペットと遊べる公園	45
その他	7
合 計	1,311

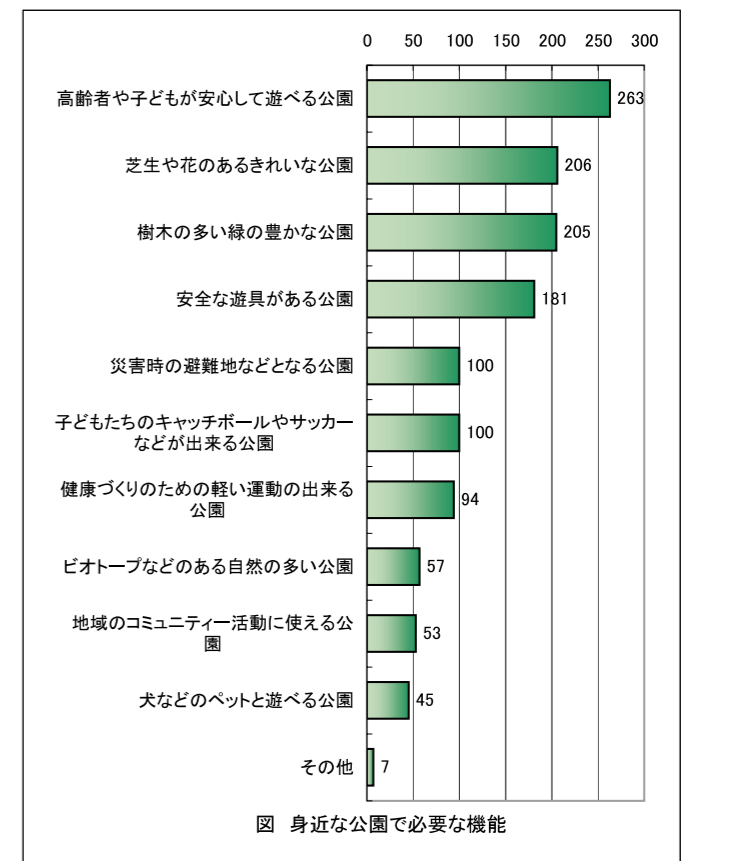
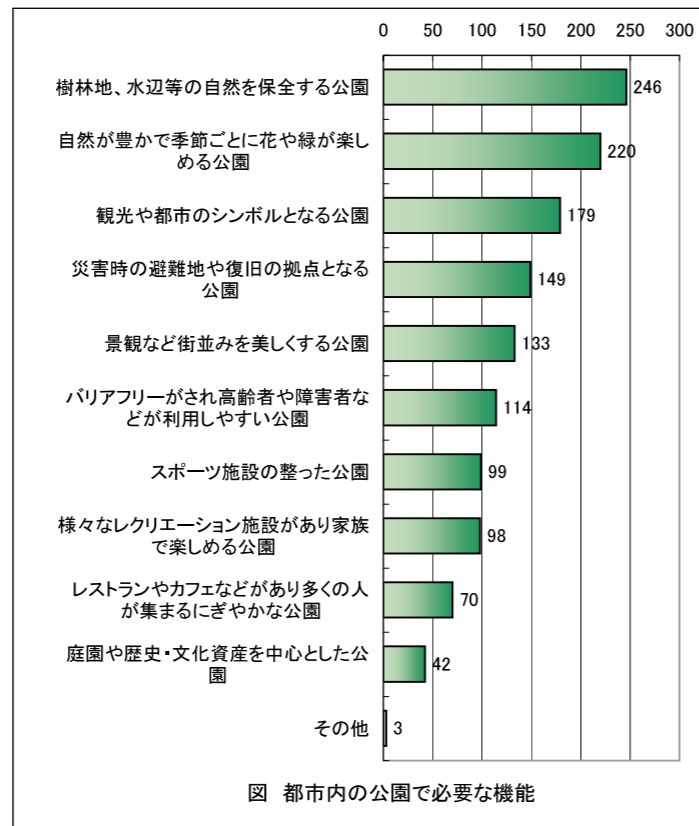


図 身近な公園に必要な機能

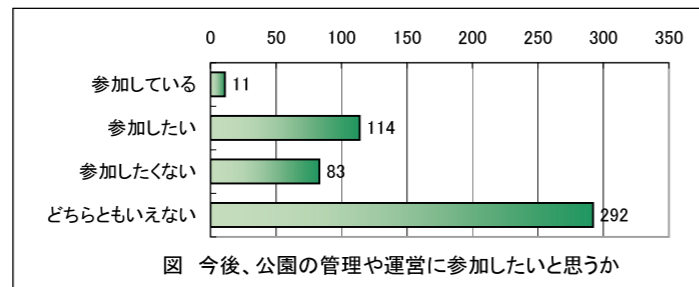
問 22. 今後、都市内の公園（大きな公園）で必要な機能は何でしょうか。（主なものを3つ以内で選択）

分 類	票数
樹林地、水辺等の自然を保全する公園	246
自然が豊かで季節ごとに花や緑が楽しめる公園	220
観光や都市のシンボルとなる公園	179
災害時の避難地や復旧の拠点となる公園	149
景観など街並みを美しくする公園	133
バリアフリーがされ高齢者や障害者などが利用しやすい公園	114
スポーツ施設の整った公園	99
様々なレクリエーション施設があり家族で楽しめる公園	98
レストランやカフェなどがあり多くの人が集まるにぎやかな公園	70
庭園や歴史・文化資産を中心とした公園	42
その他	3
合 計	1,353



問 23. 今後、公園の管理や運営に参加したいと思いますか。（1つだけ選択）

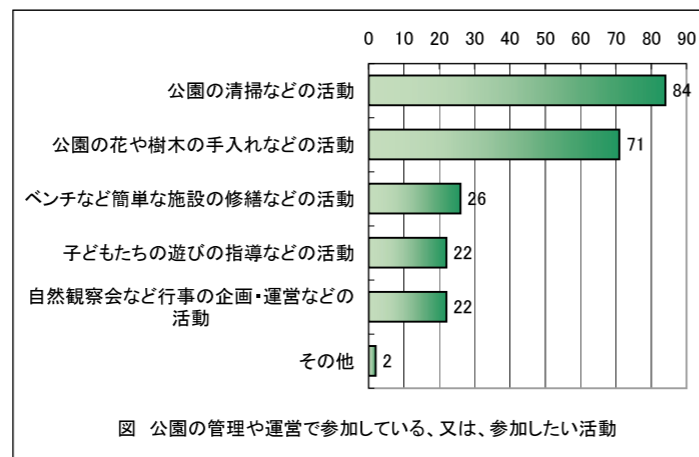
分 類	票数
参加している	11
参加したい	114
参加したくない	83
どちらともいえない	292
合 計	500



問 24. 公園の管理や運営で参加している、又は、参加したい活動は具体的にどのような活動ですか。

（該当するものを全て選択） ※ 問 23 で「参加している」「参加したい」と答えた方が対象

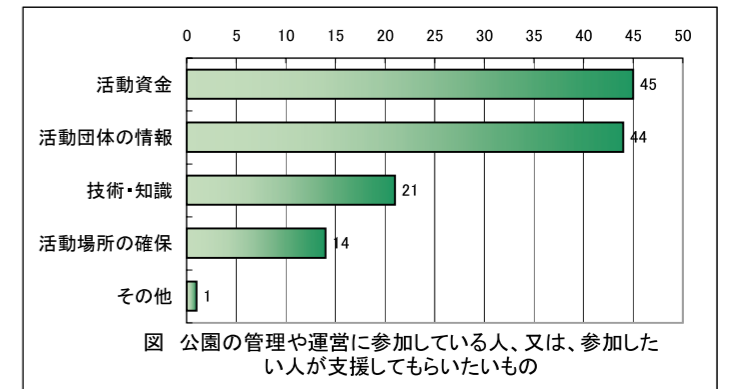
分 類	票数
公園の清掃などの活動	84
公園の花や樹木の手入れなどの活動	71
ベンチなど簡単な施設の修繕などの活動	26
子どもたちの遊びの指導などの活動	22
自然観察会など行事の企画・運営などの活動	22
その他	2
合 計	227



問 25. 公園の管理や運営に参加している人、又は、参加したい人が支援してもらいたいものは何でしょうか。

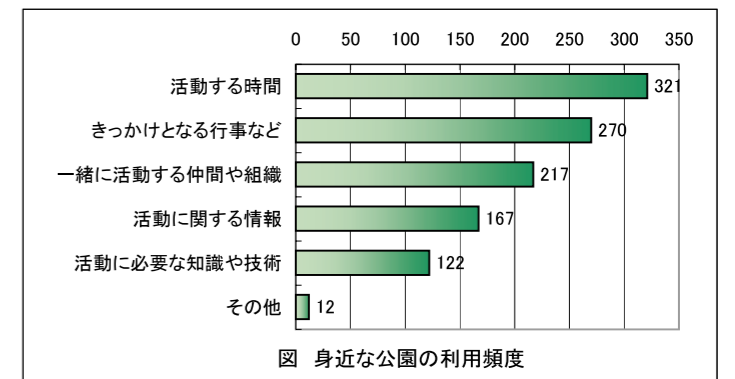
（最も必要と思うものを1つ選択） ※ 問 23 で「参加している」「参加したい」と答えた方が対象

分 類	票数
活動資金	45
活動団体の情報	44
技術・知識	21
活動場所の確保	14
その他	1
合 計	125



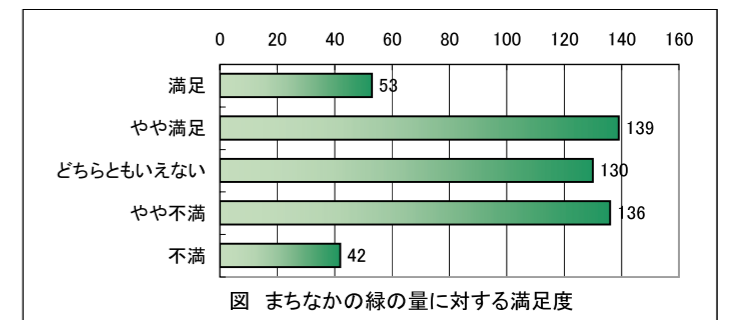
問 26. 公園の管理や運営に参加するためにはどのような条件が必要ですか。（主なものを3つ以内で選択）

分 類	票数
活動する時間	321
きっかけとなる行事など	270
一緒に活動する仲間や組織	217
活動に関する情報	167
活動に必要な知識や技術	122
その他	12
合 計	1,109



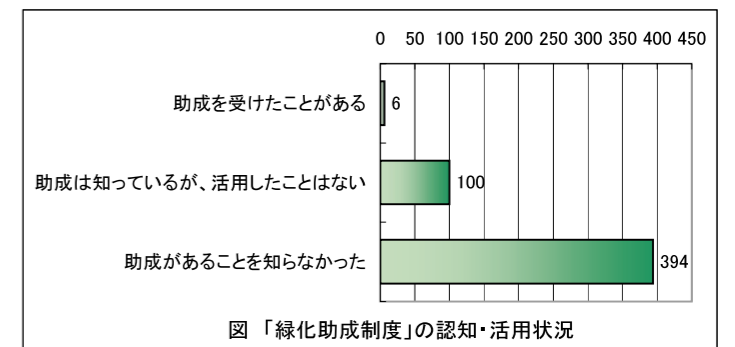
問 27. まちなか（農地が殆どない市街地）における緑の量には満足していますか。（1つだけ選択）

分 類	票数
満足	53
やや満足	139
どちらともいえない	130
やや不満	136
不満	42
合 計	500



問 28. 「緑化助成制度」があることを知っていましたか。（1つだけ選択）

分 類	票数
助成を受けたことがある	6
助成は知っているが、活用したことはない	100
助成があることを知らなかった	394
合 計	500



問 29. 「緑の里親制度」があることを知っていましたか。(1つだけ選択)

分類	票数
制度を使って、実際に取り組んでいる	3
制度は知っているが、参加・活動をしたことはない	44
制度を知らなかったが、実際に道路や公園の清掃や植栽管理を行っている	14
制度を知らなかったし、こうした活動をしたことがない	439
合計	500

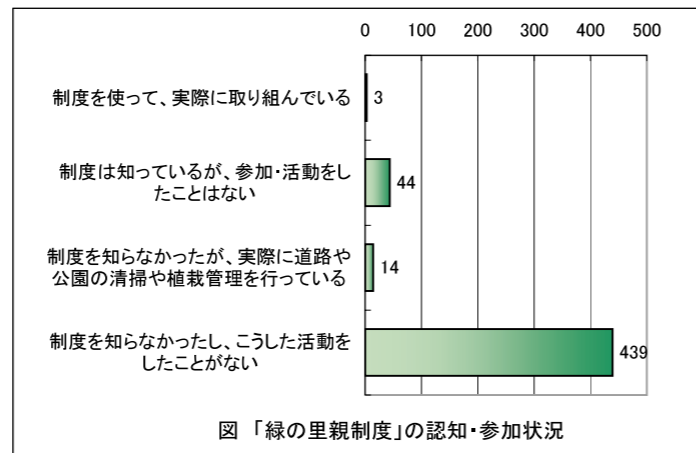


図 「緑の里親制度」の認知・参加状況

問 30. あなたの周りの身近な事業所(工場、事務所、店舗など)の建物の敷地が緑化されることは重要だと思いますか。(1つだけ選択)

分類	票数
非常に重要	124
重要	309
あまり重要でない	62
重要ではない	4
その他	1
合計	500

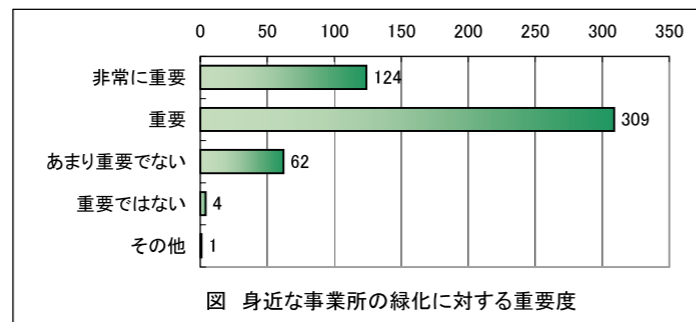


図 身近な事業所の緑化に対する重要度

問 31. 街路樹の整備・管理に期待することは何ですか。(主なものを3つ以内で選択)

分類	票数
街並みに合った木を植えてほしい	291
道路交通に配慮した木を植えてほしい	218
道路沿いにもっと緑を増やしてほしい	213
花や紅葉のきれいな木を植えてほしい	188
木をのびのびと育ててほしい	100
もっと多くの種類の木を植えてほしい	67
維持管理が大変なので街路樹はそんなに要らない	25
枝の剪定や落ち葉清掃をきちんとしてほしい	4
その他	19
合計	1,353

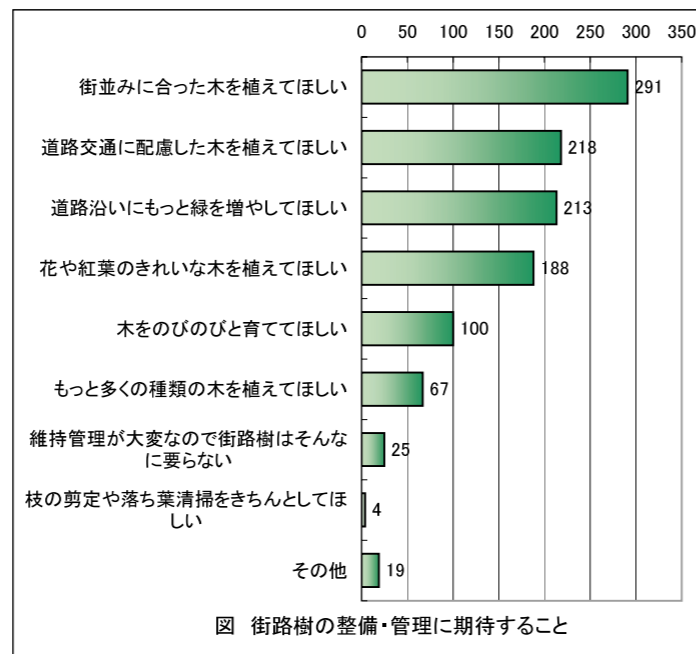


図 街路樹の整備・管理に期待すること

問 32. あなたの自宅から利用しやすい距離に、大きな公園(運動公園・総合公園)はありますか。(1つだけ選択)

分類	票数
ある	275
ない	225
合計	500

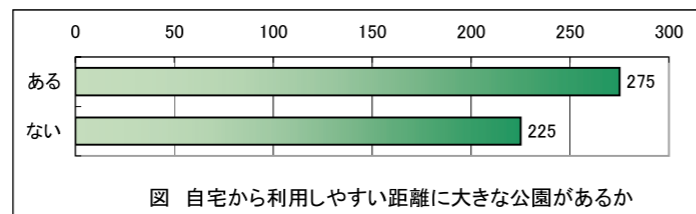


図 自宅から利用しやすい距離に大きな公園があるか

問 33. 大きな公園(運動公園・総合公園)に到達するまでの時間はどのくらいですか。(1つだけ選択)

※ 問 32で「ない」と答えた方以外が対象

分類	票数
30分以内	107
60分以内	65
それ以上	13
分からない	40
合計	225

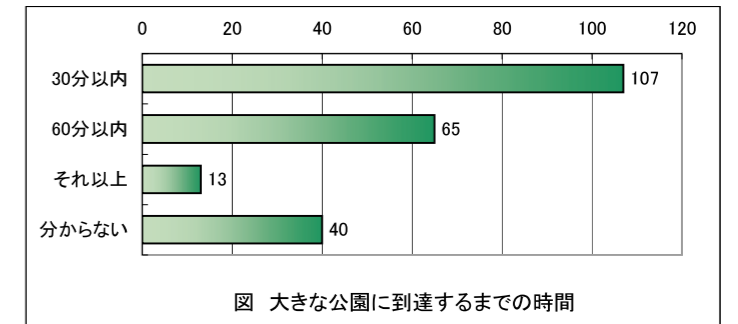


図 大きな公園に到達するまでの時間

問 34. 大きな公園(運動公園・総合公園)にはどのような運動施設を望みますか。(主なものを3つ以内で選択)

分類	票数
サッカー場	87
プール	87
野球場	63
庭球場	45
ゲートボール場	23
その他	63
合計	368

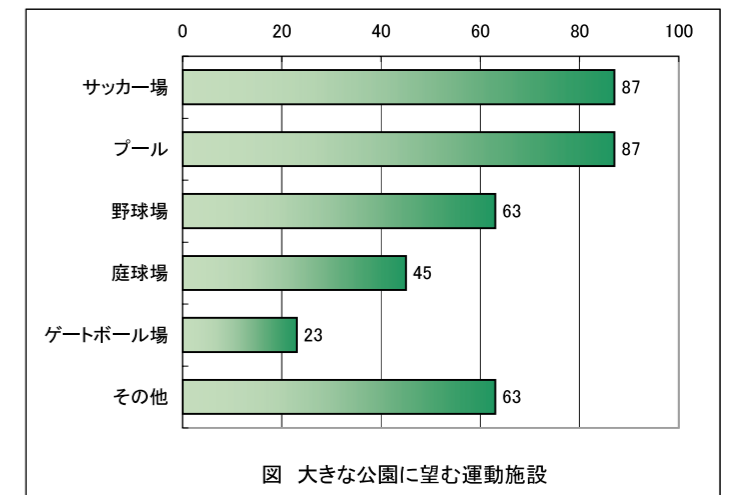
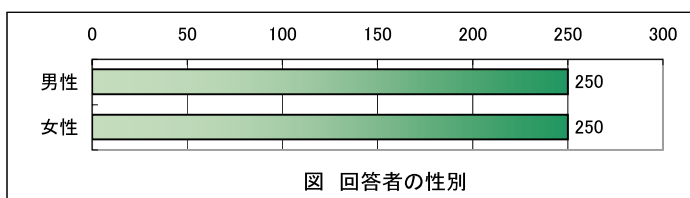


図 大きな公園に望む運動施設

回答者の属性について

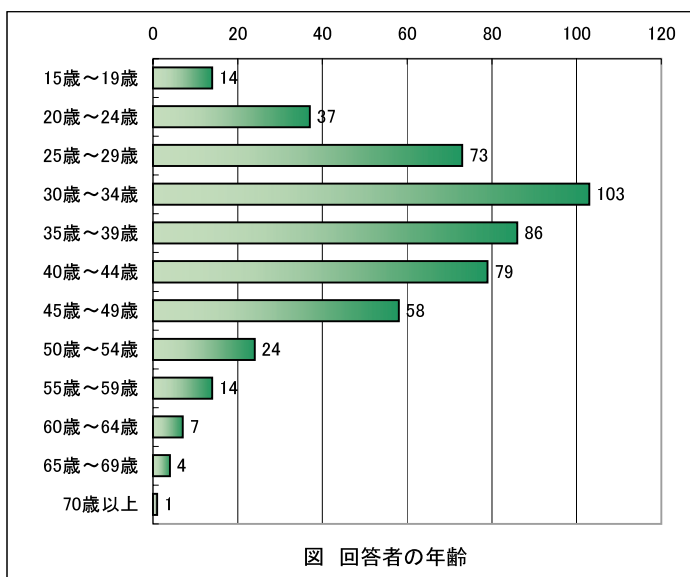
問 35. 回答者の性別

分類	票数
男性	250
女性	250
合計	500



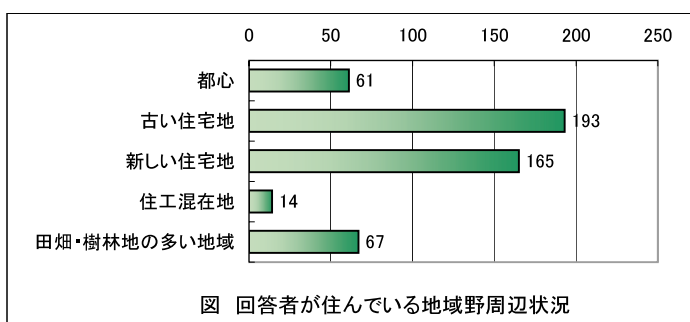
問 36. 回答者の年齢

分類	票数
15歳～19歳	14
20歳～24歳	37
25歳～29歳	73
30歳～34歳	103
35歳～39歳	86
40歳～44歳	79
45歳～49歳	58
50歳～54歳	24
55歳～59歳	14
60歳～64歳	7
65歳～69歳	4
70歳以上	1
合計	500



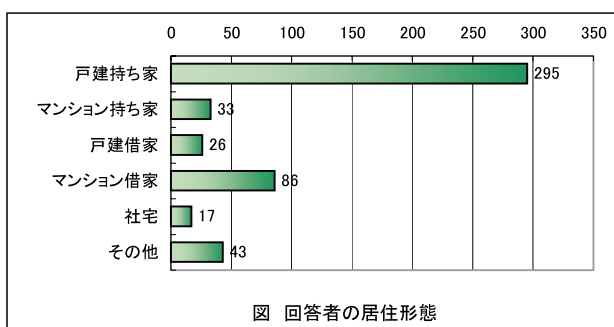
問 37. 回答者が住んでいる地域の周辺状況

分類	票数
都心	61
古い住宅地	193
新しい住宅地	165
住工混在地	14
田畑・樹林地の多い地域	67
合計	500



問 38. 回答者の居住形態

分類	票数
戸建持ち家	295
マンション持ち家	33
戸建借家	26
マンション借家	86
社宅	17
その他	43
合計	500



問 39. 回答者の同居家族（該当するものを全て選択）

分類	票数
配偶者	305
両親	185
子ども(未就学)	118
子ども(小学生)	83
子ども(中学生)	54
子ども(高校生)	39
子ども(大学生・専門・短大生)	18
子供(社会人)	29
その他	60
合計	891

