

特別管理産業廃棄物処理計画実施状況報告書

令和7年6月11日

新潟市長様

提出者

住所 新潟市中央区鐘木463番地7

氏名 新潟市民病院

新潟市病院事業管理者 大谷哲也

(法人にあっては、名称及び代表者の氏名)

電話番号 025-281-5151

廃棄物の処理及び清掃に関する法律第12条の2第11項の規定に基づき、令和6年度の特別管理産業廃棄物処理計画の実施状況を報告します。

| | |
|-----------------------|------------------------|
| 事業場の名称 | 新潟市民病院 |
| 事業場の所在地 | 新潟市中央区鐘木463番地7 |
| 事業の種類 | 病院 |
| 特別管理産業廃棄物処理計画における計画期間 | 令和6年4月1日から 令和7年3月31日まで |

特別管理産業廃棄物処理計画における目標値

| 項目 | 目標値 | 項目 | 目標値 |
|--------------------------|----------|---------------------------|----------|
| 排出量 | 277.14 t | 全処理委託量 | 277.14 t |
| 自ら再生利用を行う特別管理産業廃棄物の量 | t | 優良認定処理業者への処理委託量 | 277.14 t |
| 自ら熱回収を行う特別管理産業廃棄物の量 | t | 再生利用業者への処理委託量 | t |
| 自ら中間処理により減量する特別管理産業廃棄物の量 | t | 認定熱回収業者への処理委託量 | t |
| 自ら埋立処分を行う特別管理産業廃棄物の量 | t | 認定熱回収業者以外の熱回収を行う業者への処理委託量 | t |

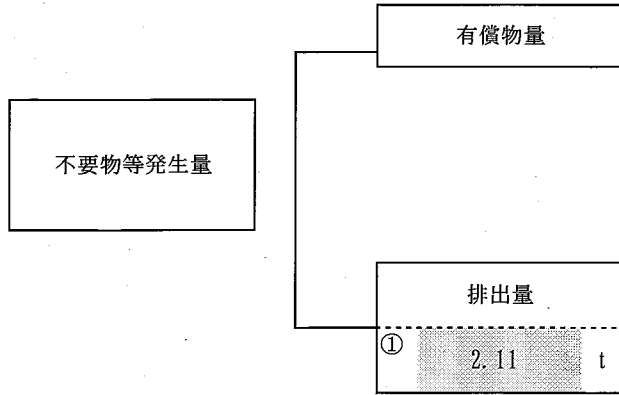
電子情報処理組織の使用に関する事項

| | | |
|---|------|---------|
| 特別管理産業廃棄物排出量 (ポリ塩化ビフェニル廃棄物を除く。) | 前々年度 | 279.9 t |
| | 前年度 | 270.8 t |
| (電子情報処理組織の使用に関して実施した取組) | | |
| <ul style="list-style-type: none"> ・JWNETへの加入 ・電子マニフェスト対応業者との契約 | | |

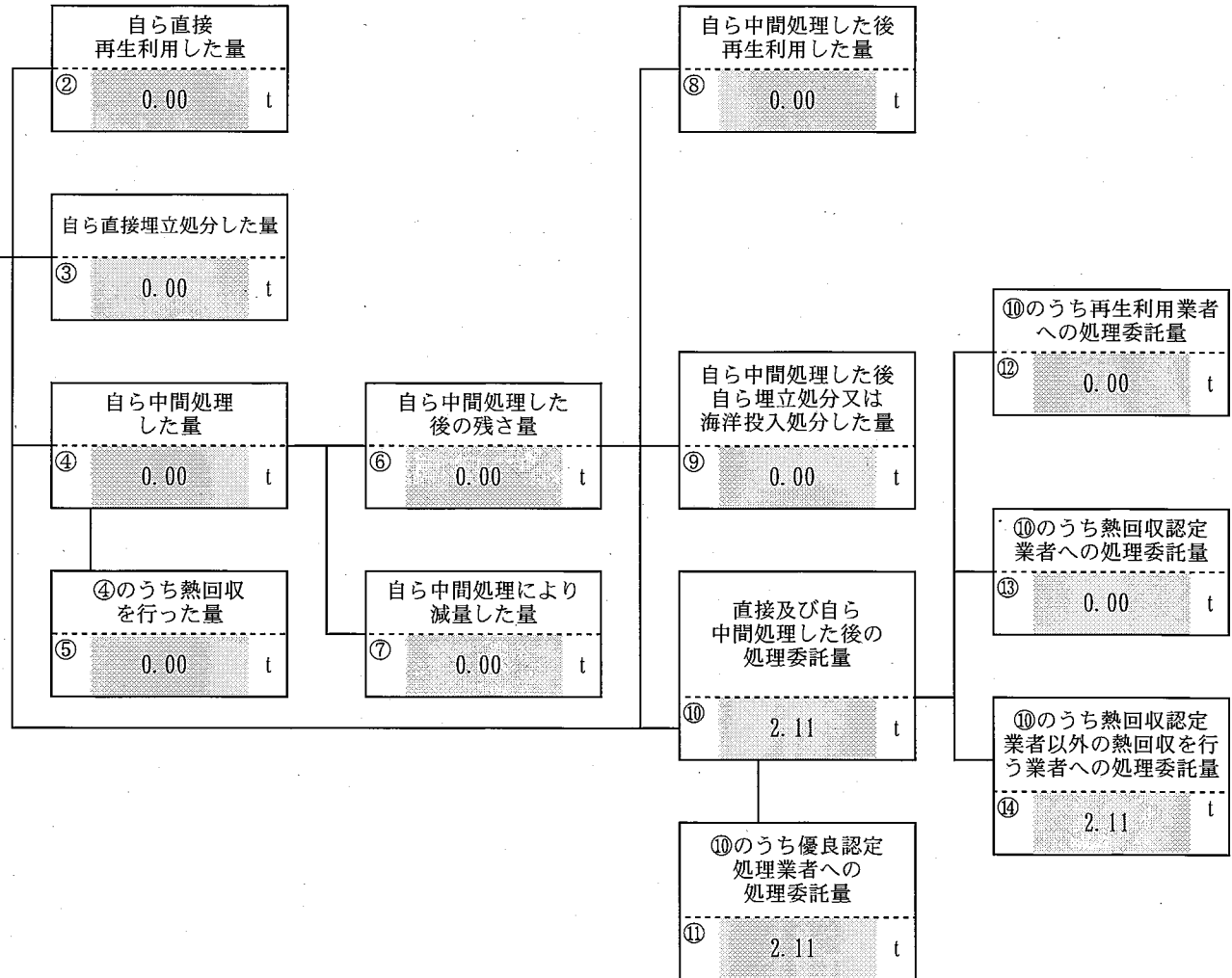
※事務処理欄

計画の実施状況

(特別管理産業廃棄物の種類 : 廃油)

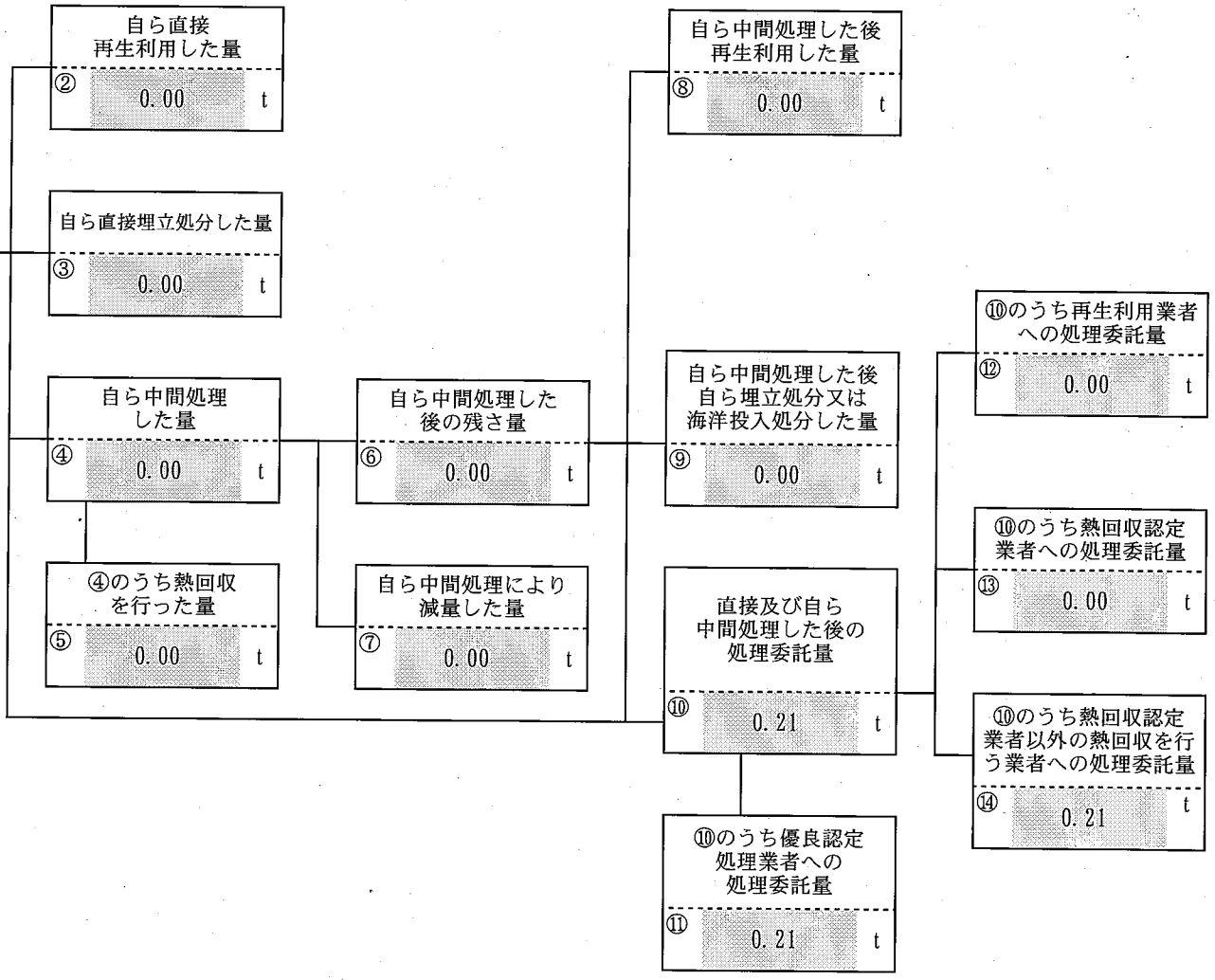
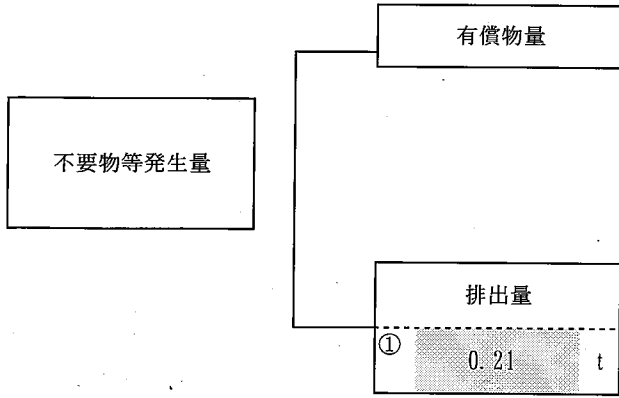


| 項目 | 実績値 |
|----------------------------|--------|
| ①排出量 | 2.11 t |
| ②+⑧自ら再生利用を行った量 | t |
| ⑤自ら熱回収を行った量 | 0.00 t |
| ⑦自ら中間処理により減量した量 | 0.00 t |
| ③+⑨自ら埋立処分又は海洋投入処分を行った量 | t |
| ⑩全処理委託量 | 2.11 t |
| ⑪優良認定処理業者への処理委託量 | 2.11 t |
| ⑫再生利用業者への処理委託量 | 0.00 t |
| ⑬熱回収認定業者への処理委託量 | 0.00 t |
| ⑭熱回収認定業者以外の熱回収を行う業者への処理委託量 | 2.11 t |



計画の実施状況

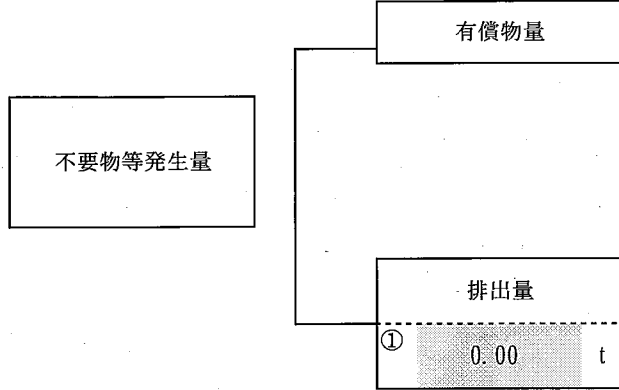
(特別管理産業廃棄物の種類： 廃酸)



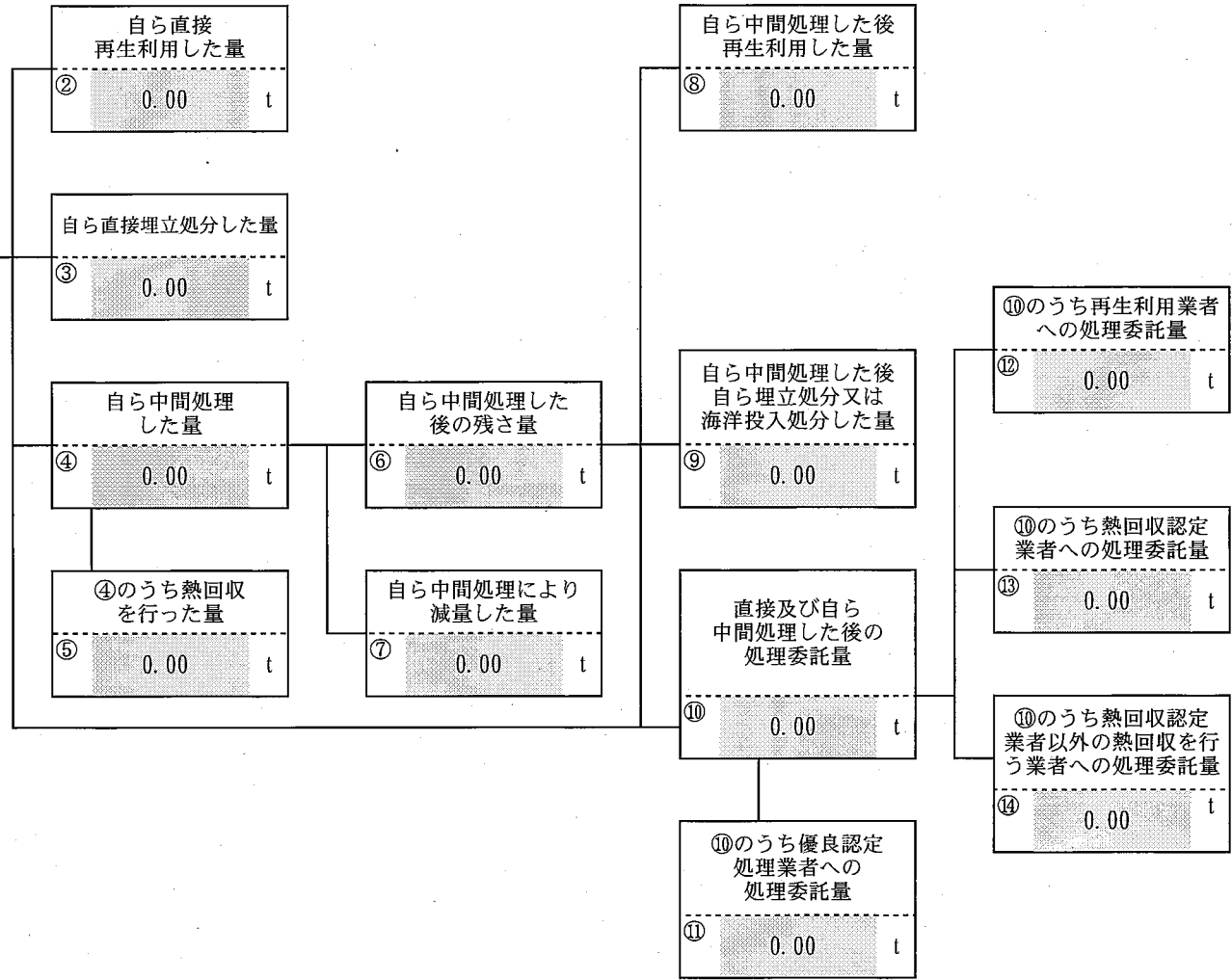
| 項目 | 実績値 |
|----------------------------|--------|
| ①排出量 | 0.21 t |
| ②+⑧自ら再生利用を行った量 | t |
| ⑤自ら熱回収を行った量 | 0.00 t |
| ⑦自ら中間処理により減量した量 | 0.00 t |
| ③+⑨自ら埋立処分又は海洋投入処分を行った量 | t |
| ⑩全処理委託量 | 0.21 t |
| ⑪優良認定処理業者への処理委託量 | 0.21 t |
| ⑫再生利用業者への処理委託量 | 0.00 t |
| ⑬熱回収認定業者への処理委託量 | 0.00 t |
| ⑭熱回収認定業者以外の熱回収を行う業者への処理委託量 | 0.21 t |

計画の実施状況

(特別管理産業廃棄物の種類： 廃アルカリ)

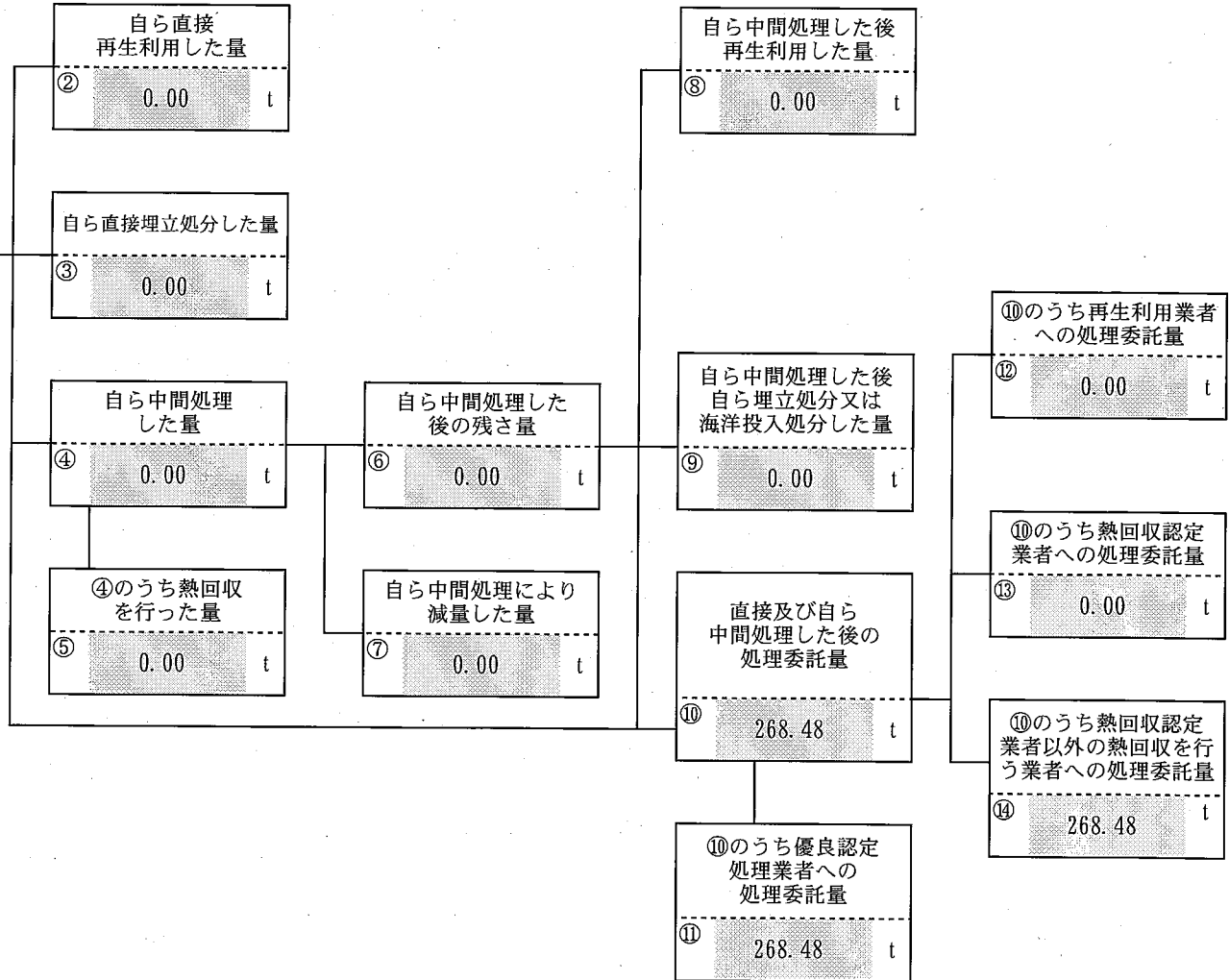
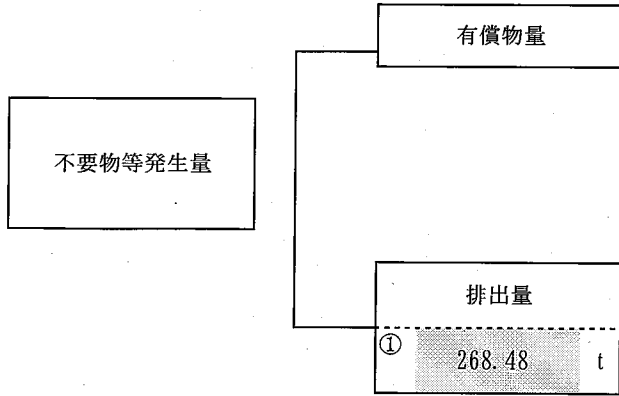


| 項目 | 実績値 |
|----------------------------|--------|
| ①排出量 | 0.00 t |
| ②+⑧自ら再生利用を行った量 | t |
| ⑤自ら熱回収を行った量 | 0.00 t |
| ⑦自ら中間処理により減量した量 | 0.00 t |
| ③+⑨自ら埋立処分又は海洋投入処分を行った量 | t |
| ⑩全処理委託量 | 0.00 t |
| ⑪優良認定処理業者への処理委託量 | 0.00 t |
| ⑫再生利用業者への処理委託量 | 0.00 t |
| ⑬熱回収認定業者への処理委託量 | 0.00 t |
| ⑭熱回収認定業者以外の熱回収を行う業者への処理委託量 | 0.00 t |



計画の実施状況

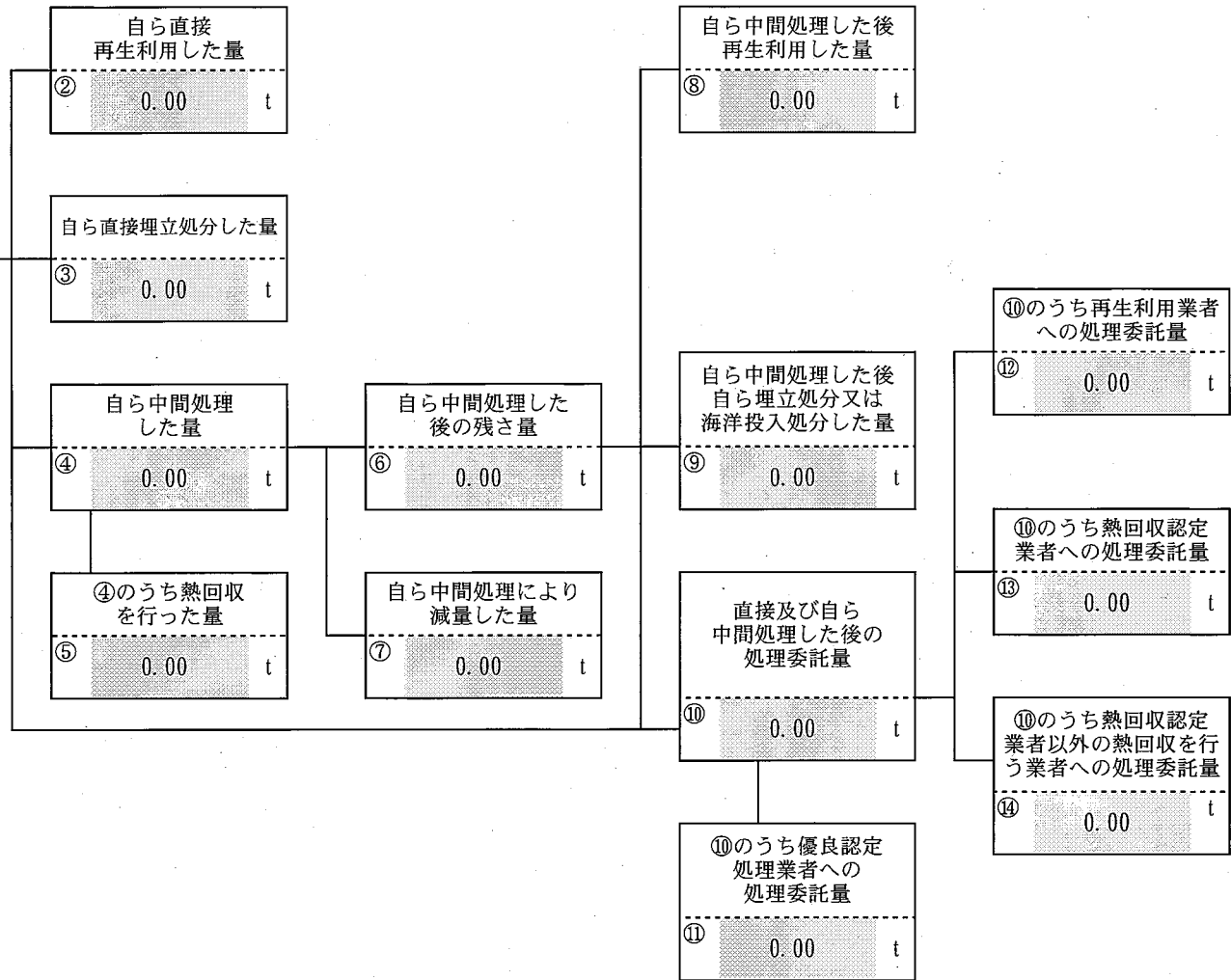
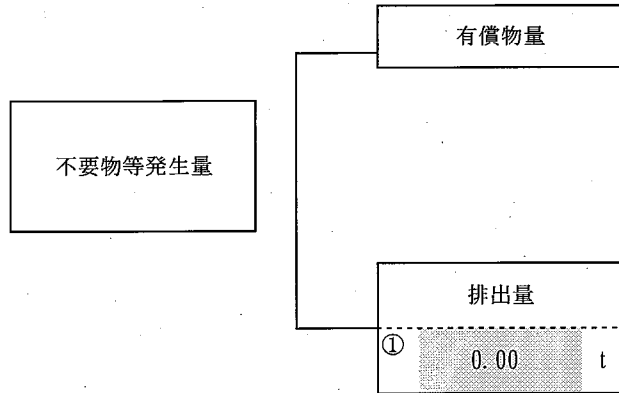
(特別管理産業廃棄物の種類： 感染性廃棄物)



| 項目 | 実績値 |
|----------------------------|----------|
| ①排出量 | 268.48 t |
| ②+⑧自ら再生利用を行った量 | t |
| ⑤自ら熱回収を行った量 | 0.00 t |
| ⑦自ら中間処理により減量した量 | 0.00 t |
| ③+⑨自ら埋立処分又は海洋投入処分を行った量 | t |
| ⑩全処理委託量 | 268.48 t |
| ⑪優良認定処理業者への処理委託量 | 268.48 t |
| ⑫再生利用業者への処理委託量 | 0.00 t |
| ⑬熱回収認定業者への処理委託量 | 0.00 t |
| ⑭熱回収認定業者以外の熱回収を行う業者への処理委託量 | 268.48 t |

計画の実施状況

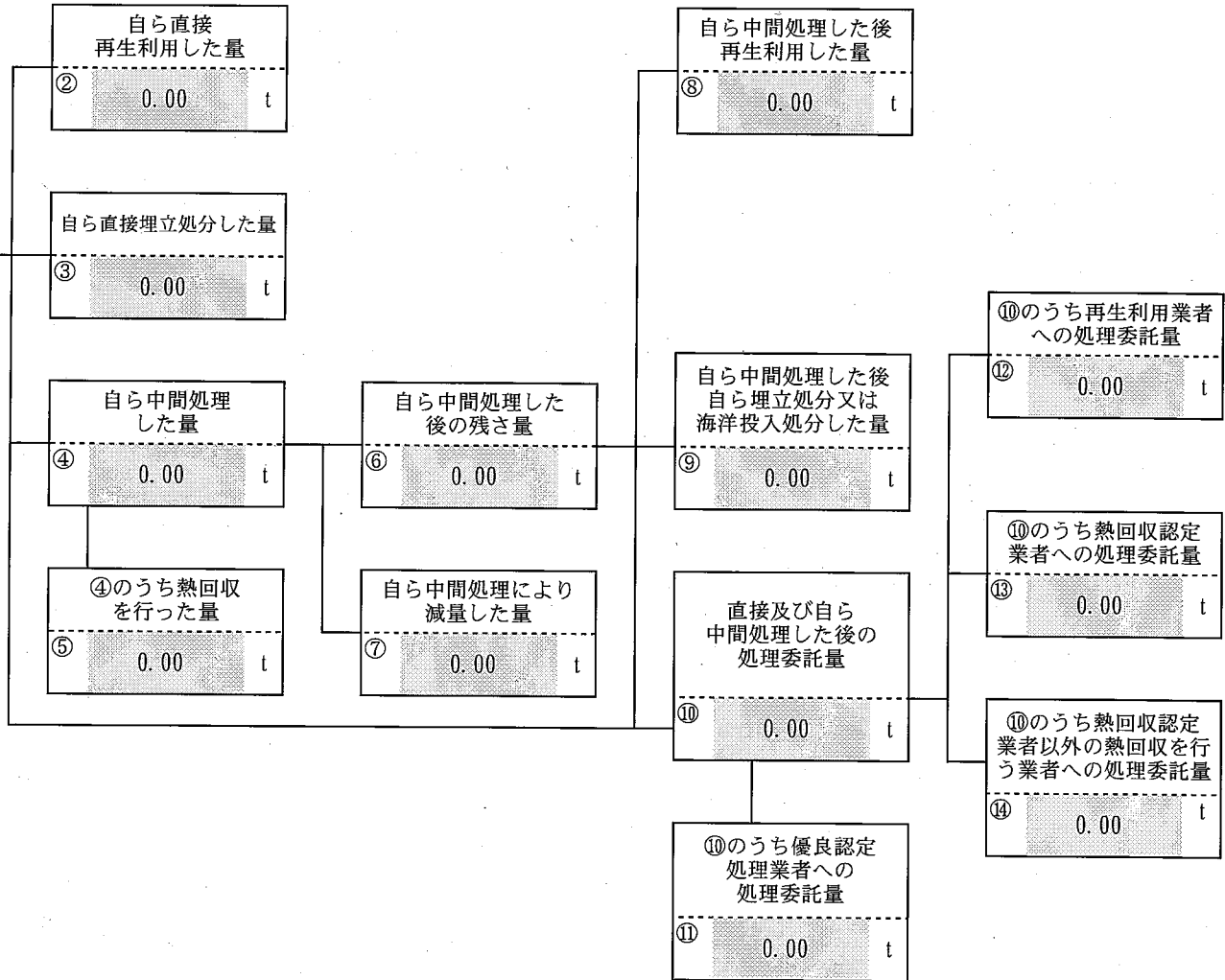
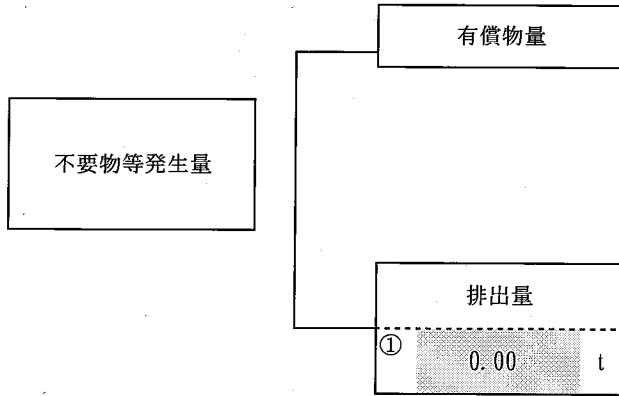
(特別管理産業廃棄物の種類： 廃PCB等)



| 項目 | 実績値 |
|----------------------------|--------|
| ①排出量 | 0.00 t |
| ②+⑧自ら再生利用を行った量 | t |
| ⑤自ら熱回収を行った量 | 0.00 t |
| ⑦自ら中間処理により減量した量 | 0.00 t |
| ③+⑨自ら埋立処分又は海洋投入処分を行った量 | t |
| ⑩全処理委託量 | 0.00 t |
| ⑪優良認定処理業者への処理委託量 | 0.00 t |
| ⑫再生利用業者への処理委託量 | 0.00 t |
| ⑬熱回収認定業者への処理委託量 | 0.00 t |
| ⑭熱回収認定業者以外の熱回収を行う業者への処理委託量 | 0.00 t |

計画の実施状況

(特別管理産業廃棄物の種類 : PCB汚染物)



| 項目 | 実績値 |
|----------------------------|--------|
| ①排出量 | 0.00 t |
| ②+⑧自ら再生利用を行った量 | t |
| ⑤自ら熱回収を行った量 | 0.00 t |
| ⑦自ら中間処理により減量した量 | 0.00 t |
| ③+⑨自ら埋立処分又は海洋投入処分を行った量 | t |
| ⑩全処理委託量 | 0.00 t |
| ⑪優良認定処理業者への処理委託量 | 0.00 t |
| ⑫再生利用業者への処理委託量 | 0.00 t |
| ⑬熱回収認定業者への処理委託量 | 0.00 t |
| ⑭熱回収認定業者以外の熱回収を行う業者への処理委託量 | 0.00 t |

計画の実施状況

(特別管理産業廃棄物の種類 : PCB処理物)

有償物量

不要物等発生量

排出量

自ら直接
再生利用した量

② 0.00 t

自ら中間処理した後
再生利用した量

⑧ 0.00 t

自ら直接埋立処分した量

③ 0.00 t

⑩のうち再生利用業者
への処理委託量

⑫ 0.00 t

自ら中間処理
した量

④ 0.00 t

自ら中間処理した
後の残さ量

⑥ 0.00 t

自ら中間処理した後
自ら埋立処分又は
海洋投入処分した量

⑨ 0.00 t

⑩のうち熱回収認定
業者への処理委託量

⑬ 0.00 t

④のうち熱回収
を行った量

⑤ 0.00 t

自ら中間処理により
減量した量

⑦ 0.00 t

直接及び自ら
中間処理した後の
処理委託量

⑩ 0.00 t

⑩のうち熱回収認定
業者以外の熱回収を行
う業者への処理委託量

⑭ 0.00 t

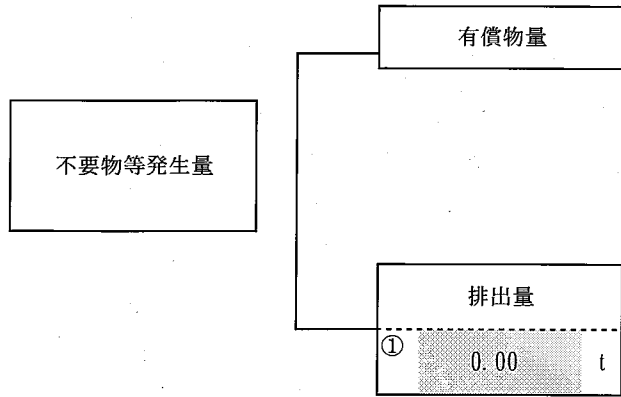
⑩のうち優良認定
処理業者への
処理委託量

⑪ 0.00 t

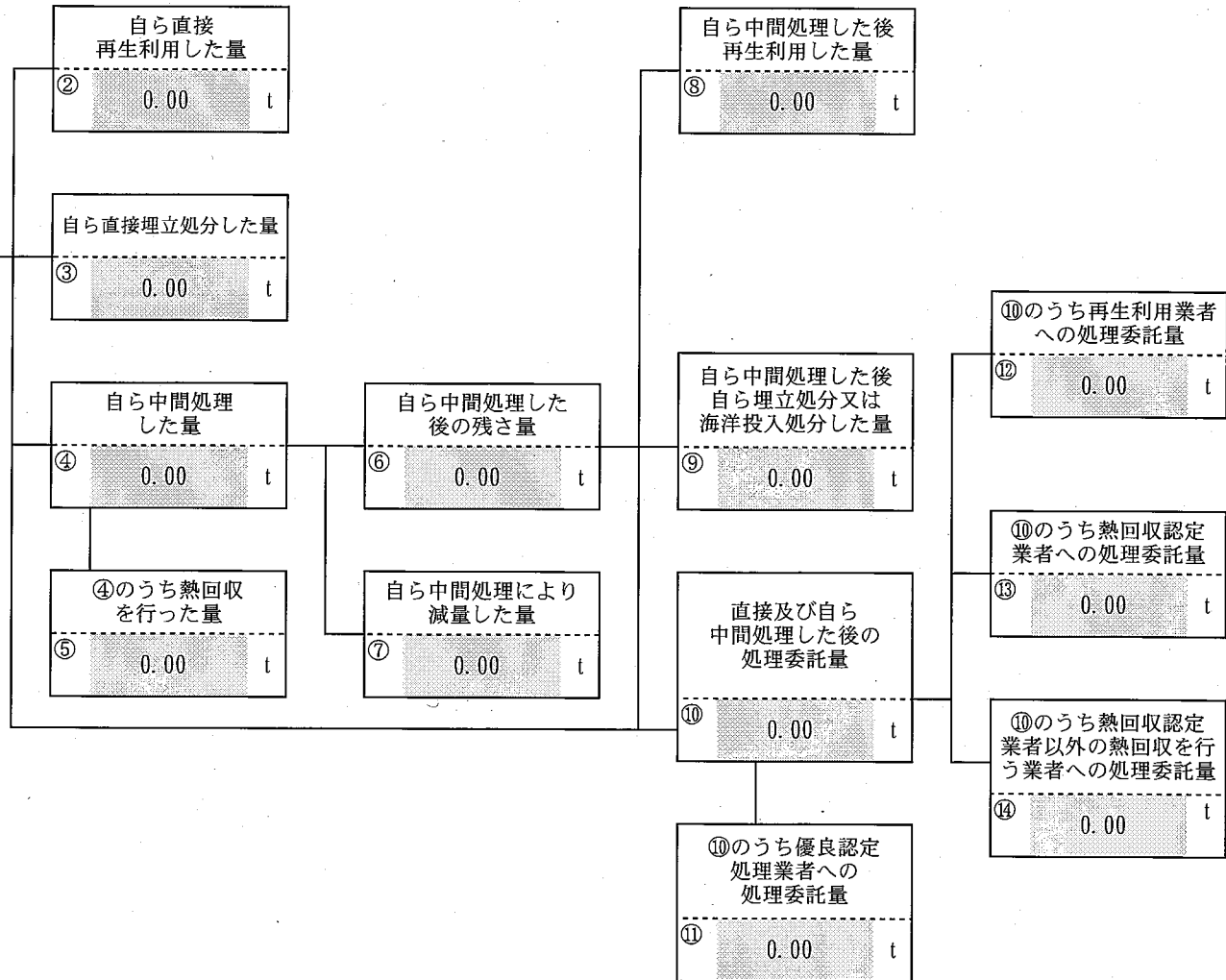
| 項目 | 実績値 |
|--------------------------------|--------|
| ①排出量 | 0.00 t |
| ②+⑧自ら再生利用を行った量 | t |
| ⑤自ら熱回収を行った量 | 0.00 t |
| ⑦自ら中間処理により減量した量 | 0.00 t |
| ③+⑨自ら埋立処分又は海洋投入 処分を行った量 | t |
| ⑩全処理委託量 | 0.00 t |
| ⑪優良認定処理業者への処理委託量 | 0.00 t |
| ⑫再生利用業者への処理委託量 | 0.00 t |
| ⑬熱回収認定業者への処理委託量 | 0.00 t |
| ⑭熱回収認定業者以外の熱回収を 行う業者への処理委託量 | 0.00 t |

計画の実施状況

(特別管理産業廃棄物の種類 : 指定下水汚泥)

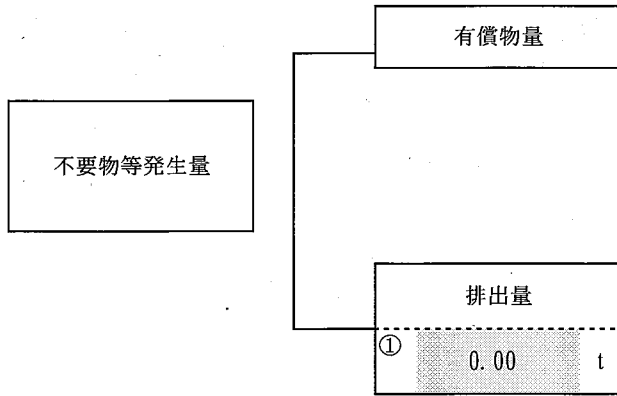


| 項目 | 実績値 |
|----------------------------|--------|
| ①排出量 | 0.00 t |
| ②+⑧自ら再生利用を行った量 | t |
| ⑤自ら熱回収を行った量 | 0.00 t |
| ⑦自ら中間処理により減量した量 | 0.00 t |
| ③+⑨自ら埋立処分又は海洋投入処分を行った量 | t |
| ⑩全処理委託量 | 0.00 t |
| ⑪優良認定処理業者への処理委託量 | 0.00 t |
| ⑫再生利用業者への処理委託量 | 0.00 t |
| ⑬熱回収認定業者への処理委託量 | 0.00 t |
| ⑭熱回収認定業者以外の熱回収を行う業者への処理委託量 | 0.00 t |

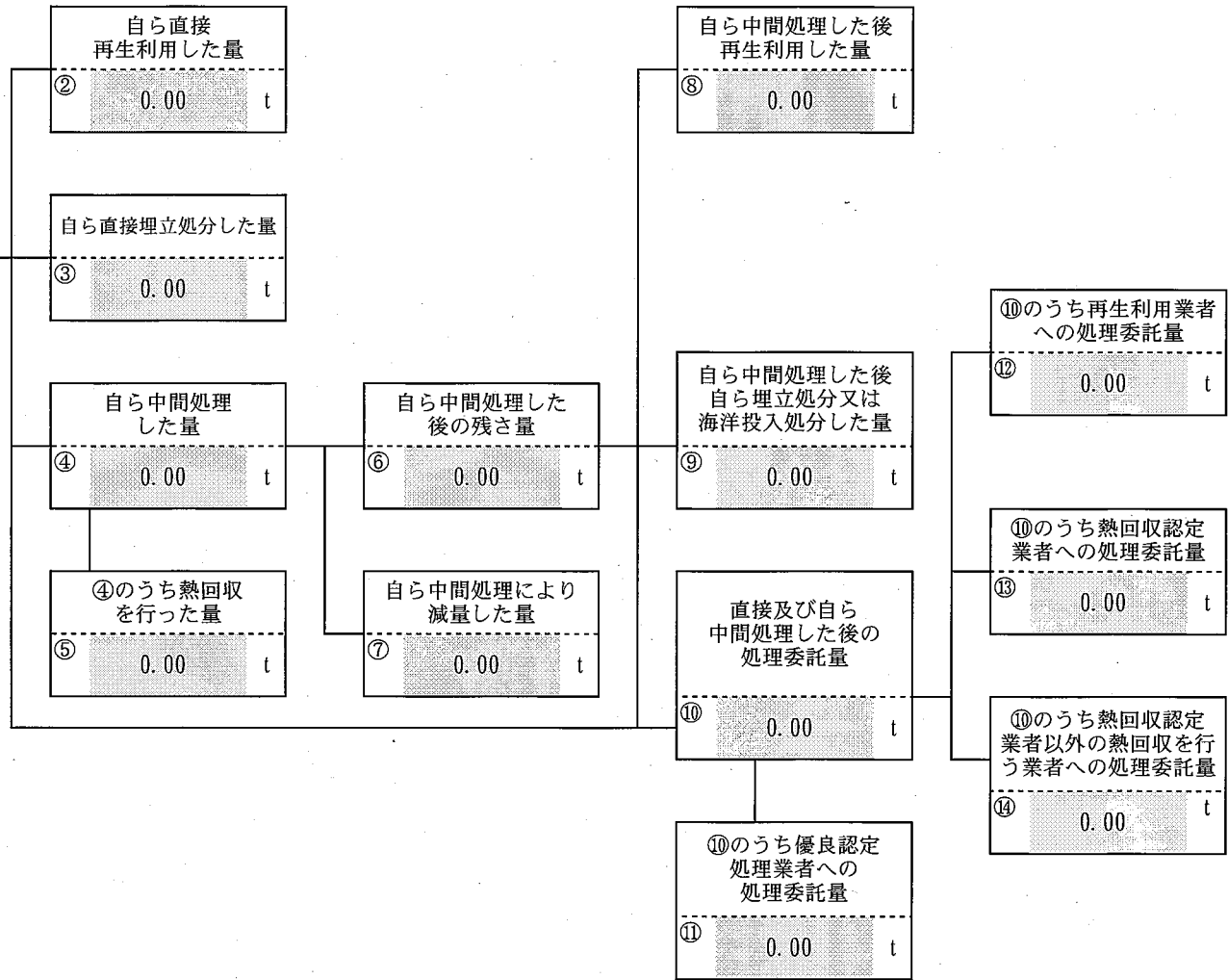


計画の実施状況

(特別管理産業廃棄物の種類 : 鋳さい)

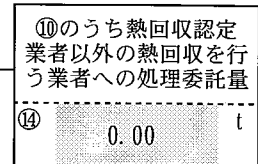
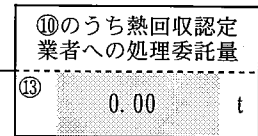

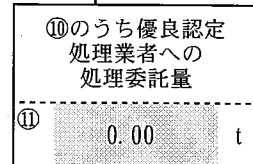

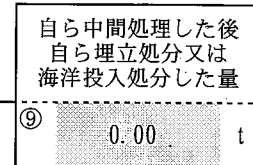



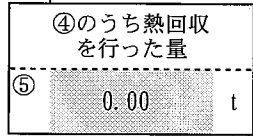
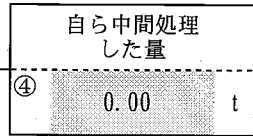
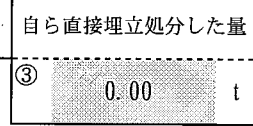
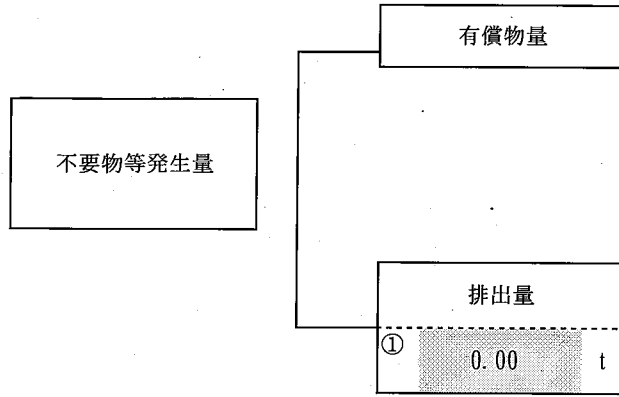


| 項目 | 実績値 |
|----------------------------|--------|
| ①排出量 | 0.00 t |
| ②+⑧自ら再生利用を行った量 | t |
| ⑤自ら熱回収を行った量 | 0.00 t |
| ⑦自ら中間処理により減量した量 | 0.00 t |
| ③+⑨自ら埋立処分又は海洋投入処分を行った量 | t |
| ⑩全処理委託量 | 0.00 t |
| ⑪優良認定処理業者への処理委託量 | 0.00 t |
| ⑫再生利用業者への処理委託量 | 0.00 t |
| ⑬熱回収認定業者への処理委託量 | 0.00 t |
| ⑭熱回収認定業者以外の熱回収を行う業者への処理委託量 | 0.00 t |



計画の実施状況

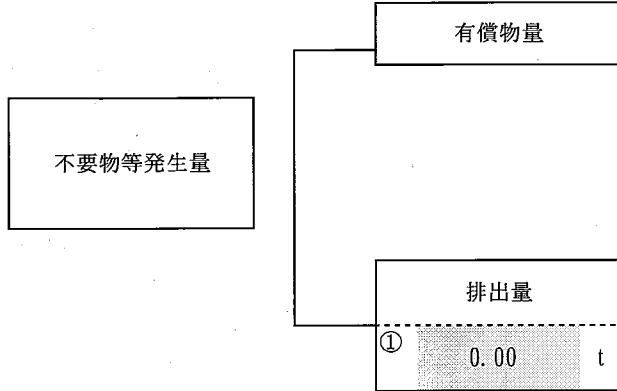
(特別管理産業廃棄物の種類： 廃石綿等)



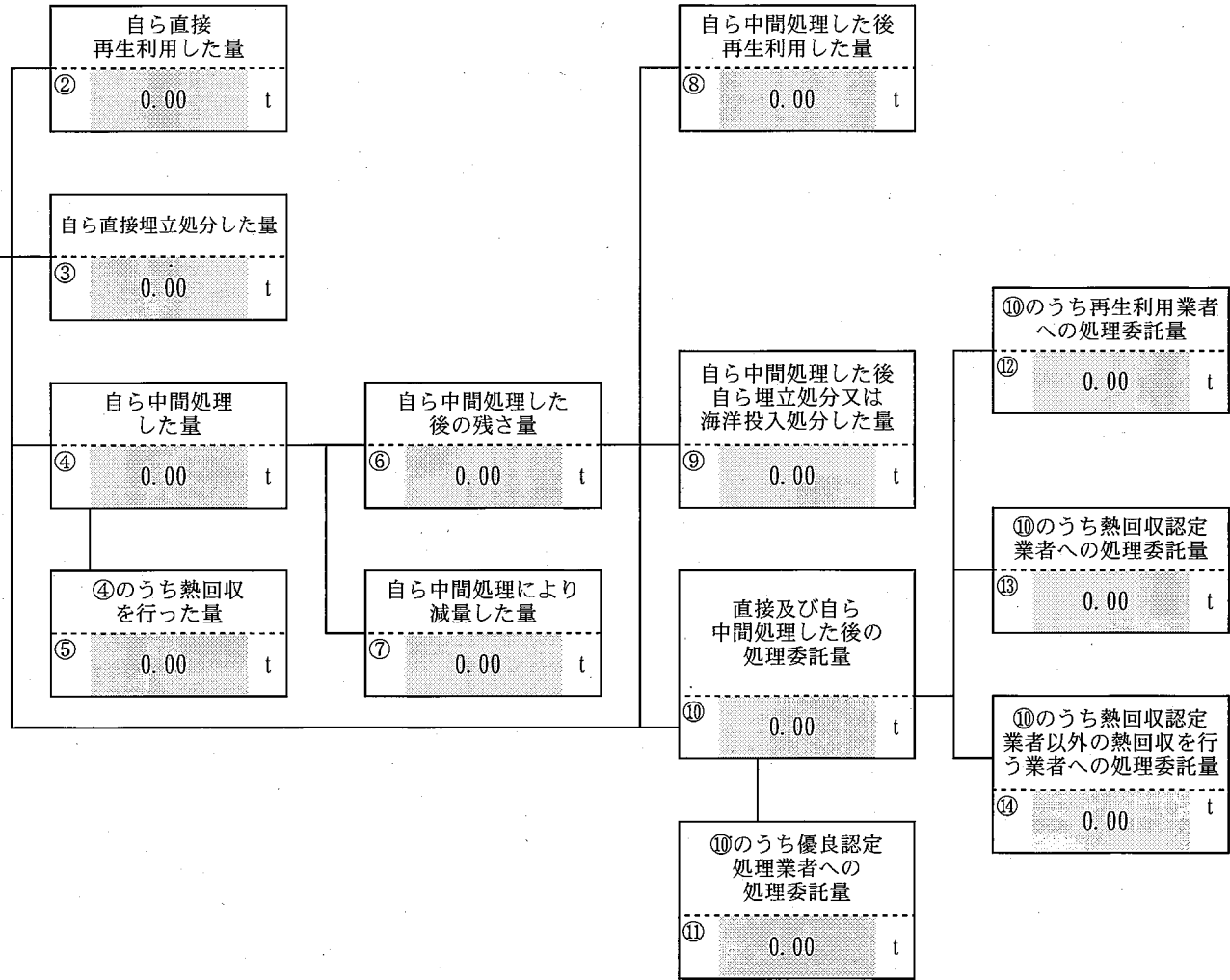
| 項目 | 実績値 |
|----------------------------|--------|
| ①排出量 | 0.00 t |
| ②+⑧自ら再生利用を行った量 | t |
| ⑤自ら熱回収を行った量 | 0.00 t |
| ⑦自ら中間処理により減量した量 | 0.00 t |
| ③+⑨自ら埋立処分又は海洋投入処分を行った量 | t |
| ⑩全処理委託量 | 0.00 t |
| ⑪優良認定処理業者への処理委託量 | 0.00 t |
| ⑫再生利用業者への処理委託量 | 0.00 t |
| ⑬熱回収認定業者への処理委託量 | 0.00 t |
| ⑭熱回収認定業者以外の熱回収を行う業者への処理委託量 | 0.00 t |

計画の実施状況

(特別管理産業廃棄物の種類 : ばいじん)

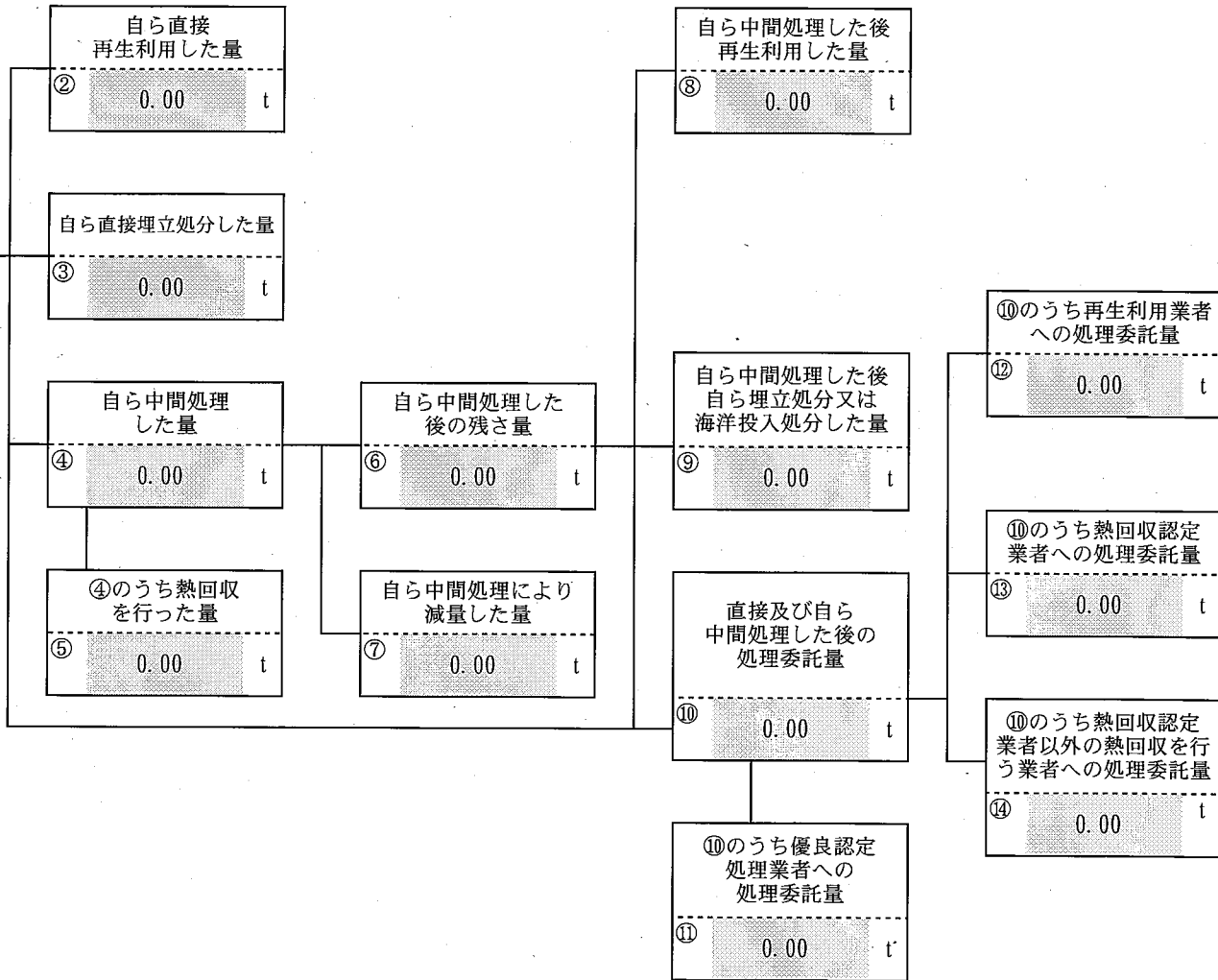
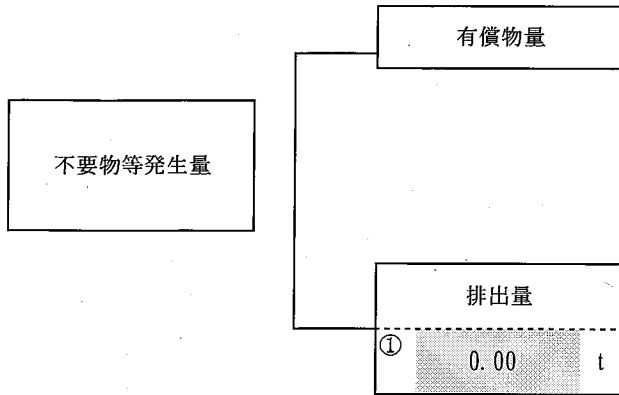


| 項目 | 実績値 |
|----------------------------|--------|
| ①排出量 | 0.00 t |
| ②+⑧自ら再生利用を行った量 | t |
| ⑤自ら熱回収を行った量 | 0.00 t |
| ⑦自ら中間処理により減量した量 | 0.00 t |
| ③+⑨自ら埋立処分又は海洋投入処分を行った量 | t |
| ⑩全処理委託量 | 0.00 t |
| ⑪優良認定処理業者への処理委託量 | 0.00 t |
| ⑫再生利用業者への処理委託量 | 0.00 t |
| ⑬熱回収認定業者への処理委託量 | 0.00 t |
| ⑭熱回収認定業者以外の熱回収を行う業者への処理委託量 | 0.00 t |



計画の実施状況

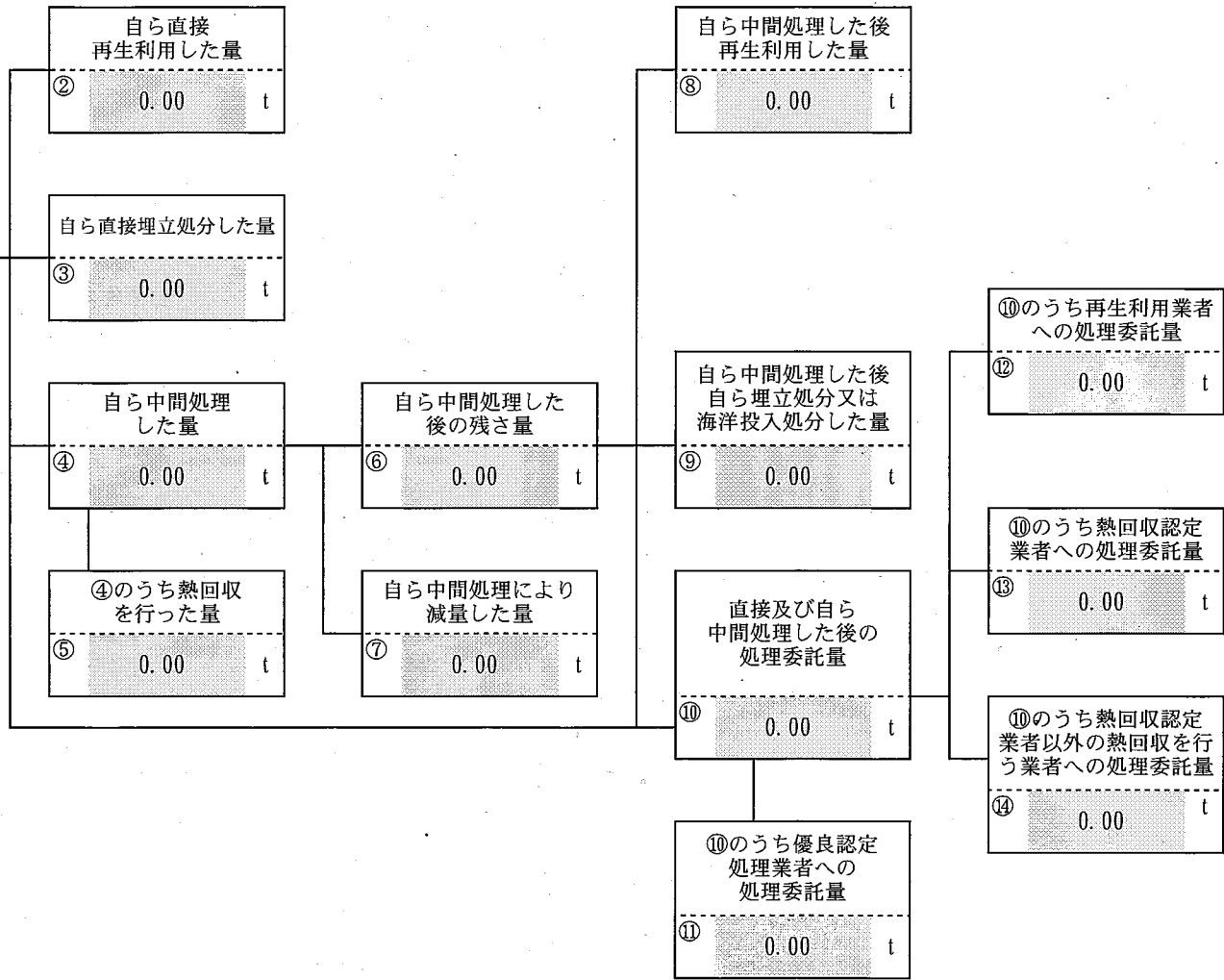
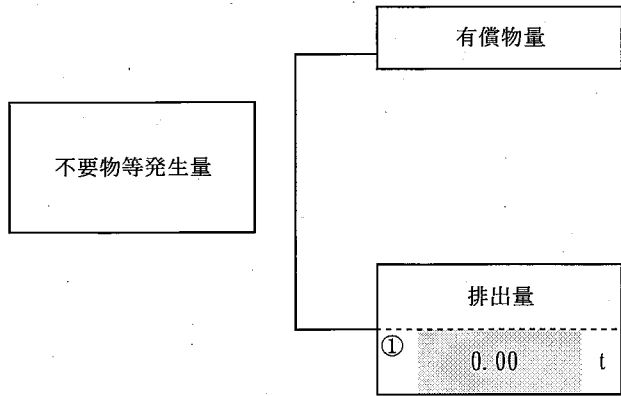
(特別管理産業廃棄物の種類 : 燃え殻)



| 項目 | 実績値 |
|----------------------------|--------|
| ①排出量 | 0.00 t |
| ②+⑧自ら再生利用を行った量 | t |
| ⑤自ら熱回収を行った量 | 0.00 t |
| ⑦自ら中間処理により減量した量 | 0.00 t |
| ③+⑨自ら埋立処分又は海洋投入処分を行った量 | t |
| ⑩全処理委託量 | 0.00 t |
| ⑪優良認定処理業者への処理委託量 | 0.00 t |
| ⑫再生利用業者への処理委託量 | 0.00 t |
| ⑬熱回収認定業者への処理委託量 | 0.00 t |
| ⑭熱回収認定業者以外の熱回収を行う業者への処理委託量 | 0.00 t |

計画の実施状況

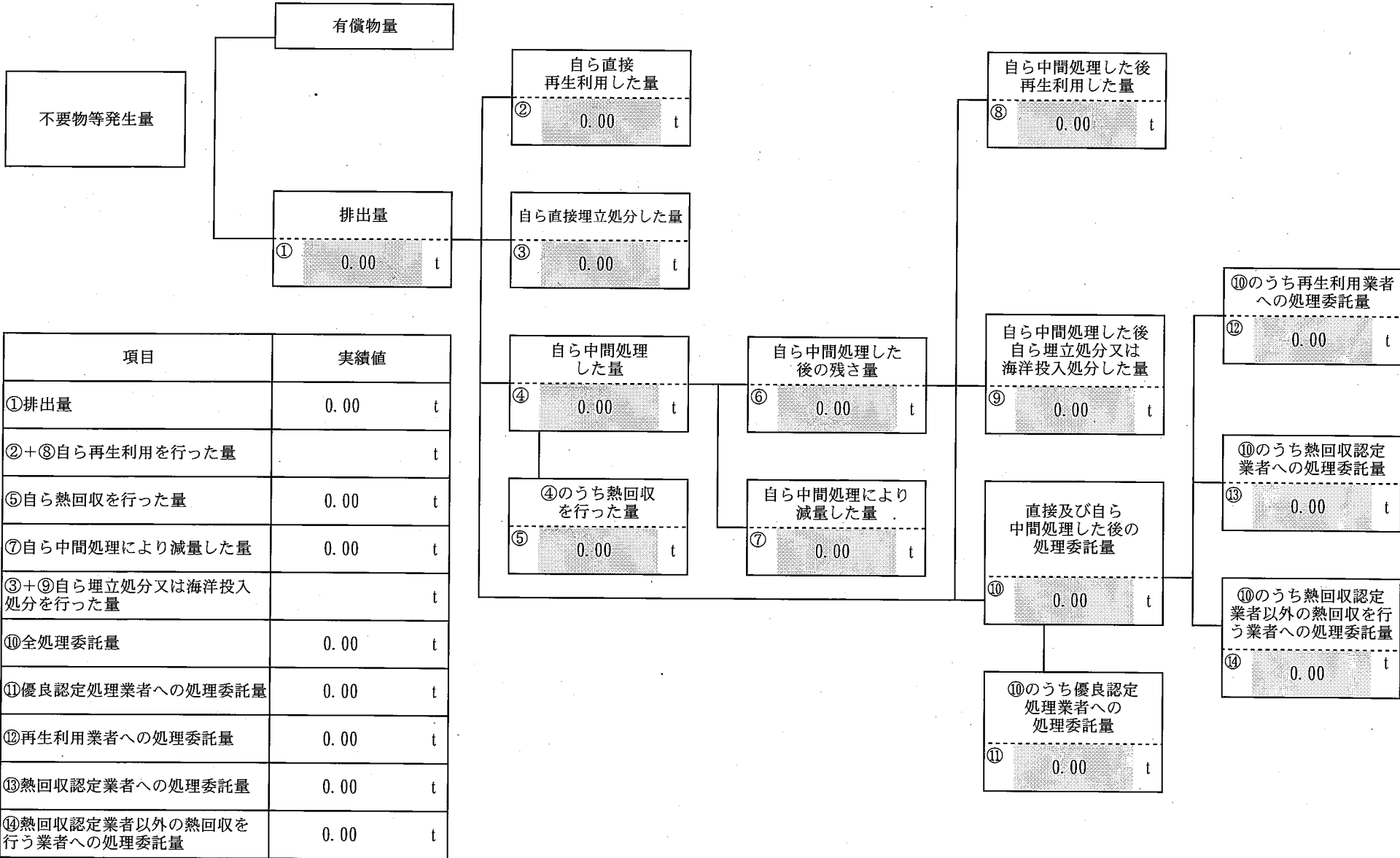
(特別管理産業廃棄物の種類： 廃油 (金属を含むもの))



| 項目 | 実績値 |
|----------------------------|--------|
| ①排出量 | 0.00 t |
| ②+⑧自ら再生利用を行った量 | t |
| ⑤自ら熱回収を行った量 | 0.00 t |
| ⑦自ら中間処理により減量した量 | 0.00 t |
| ③+⑨自ら埋立処分又は海洋投入処分を行った量 | t |
| ⑩全処理委託量 | 0.00 t |
| ⑪優良認定処理業者への処理委託量 | 0.00 t |
| ⑫再生利用業者への処理委託量 | 0.00 t |
| ⑬熱回収認定業者への処理委託量 | 0.00 t |
| ⑭熱回収認定業者以外の熱回収を行う業者への処理委託量 | 0.00 t |

計画の実施状況

(特別管理産業廃棄物の種類： 汚泥 (金属を含むもの))



| 項目 | 実績値 |
|----------------------------|--------|
| ①排出量 | 0.00 t |
| ②+⑧自ら再生利用を行った量 | t |
| ⑤自ら熱回収を行った量 | 0.00 t |
| ⑦自ら中間処理により減量した量 | 0.00 t |
| ③+⑨自ら埋立処分又は海洋投入処分を行った量 | t |
| ⑩全処理委託量 | 0.00 t |
| ⑪優良認定処理業者への処理委託量 | 0.00 t |
| ⑫再生利用業者への処理委託量 | 0.00 t |
| ⑬熱回収認定業者への処理委託量 | 0.00 t |
| ⑭熱回収認定業者以外の熱回収を行う業者への処理委託量 | 0.00 t |

計画の実施状況

(特別管理産業廃棄物の種類： 廃酸 (金属を含むもの))

有償物量

不要物等発生量

排出量

自ら直接
再生利用した量

② 0.00 t

自ら中間処理した後
再生利用した量

⑧ 0.00 t

自ら直接埋立処分した量

③ 0.00 t

自ら中間処理した後
自ら埋立処分又は
海洋投入処分した量

⑨ 0.00 t

⑩のうち再生利用業者
への処理委託量

⑫ 0.00 t

| 項目 | 実績値 |
|----------------------------|--------|
| ①排出量 | 0.00 t |
| ②+⑧自ら再生利用を行った量 | t |
| ⑤自ら熱回収を行った量 | 0.00 t |
| ⑦自ら中間処理により減量した量 | 0.00 t |
| ③+⑨自ら埋立処分又は海洋投入処分を行った量 | t |
| ⑩全処理委託量 | 0.00 t |
| ⑪優良認定処理業者への処理委託量 | 0.00 t |
| ⑫再生利用業者への処理委託量 | 0.00 t |
| ⑬熱回収認定業者への処理委託量 | 0.00 t |
| ⑭熱回収認定業者以外の熱回収を行う業者への処理委託量 | 0.00 t |

自ら中間処理
した量

④ 0.00 t

自ら中間処理した
後の残さ量

⑥ 0.00 t

直接及び自ら
中間処理した後の
処理委託量

⑩ 0.00 t

⑩のうち熱回収認定
業者への処理委託量

⑬ 0.00 t

④のうち熱回収
を行った量

⑤ 0.00 t

自ら中間処理により
減量した量

⑦ 0.00 t

⑩のうち熱回収認定
業者以外の熱回収を行
う業者への処理委託量

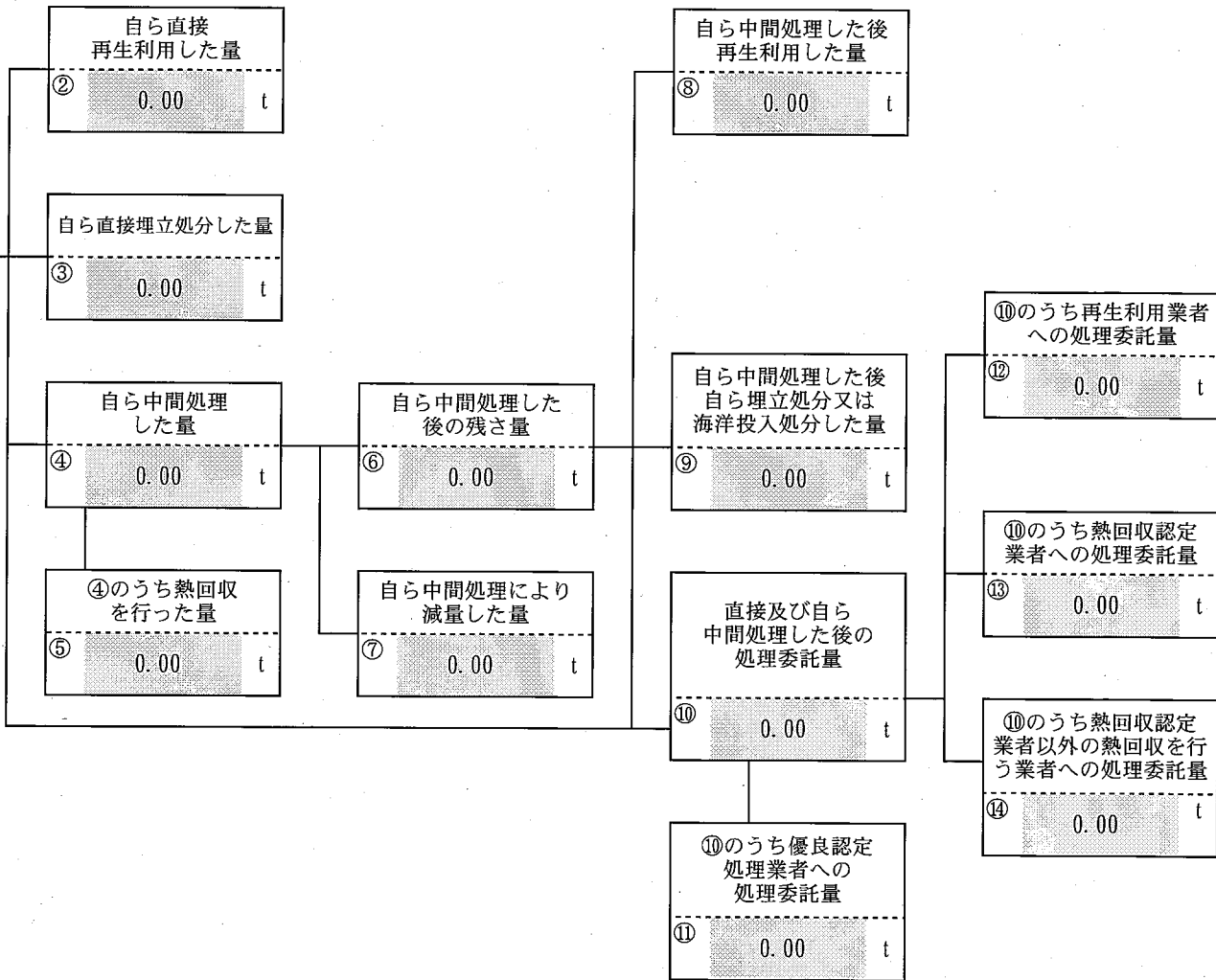
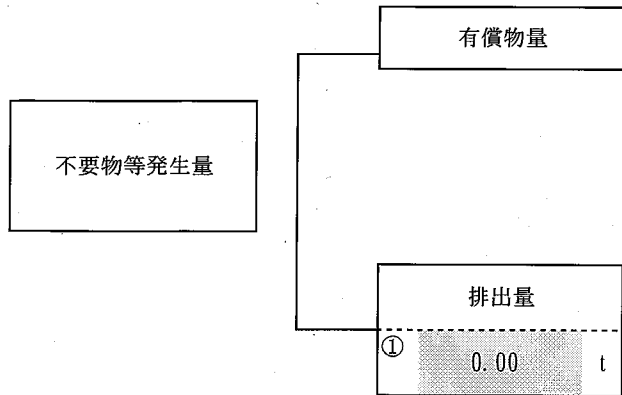
⑭ 0.00 t

⑩のうち優良認定
処理業者への
処理委託量

⑪ 0.00 t

計画の実施状況

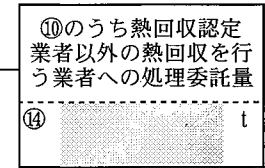
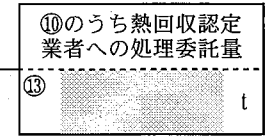

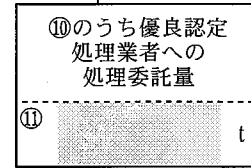
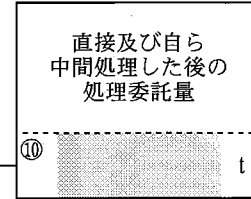
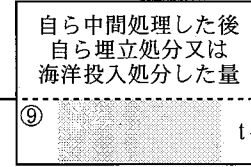


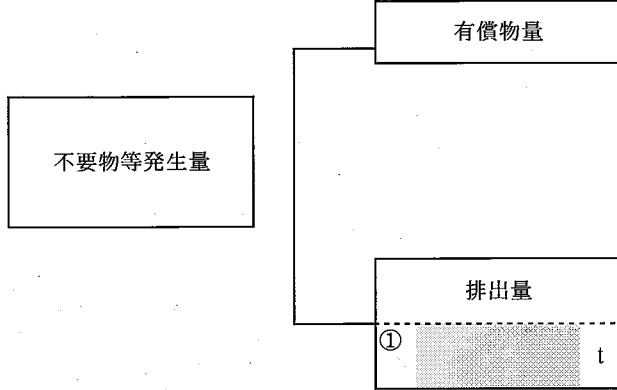
(特別管理産業廃棄物の種類： 廃アルカリ (金属を含むもの))



| 項目 | 実績値 |
|----------------------------|--------|
| ①排出量 | 0.00 t |
| ②+⑧自ら再生利用を行った量 | t |
| ⑤自ら熱回収を行った量 | 0.00 t |
| ⑦自ら中間処理により減量した量 | 0.00 t |
| ③+⑨自ら埋立処分又は海洋投入処分を行った量 | t |
| ⑩全処理委託量 | 0.00 t |
| ⑪優良認定処理業者への処理委託量 | 0.00 t |
| ⑫再生利用業者への処理委託量 | 0.00 t |
| ⑬熱回収認定業者への処理委託量 | 0.00 t |
| ⑭熱回収認定業者以外の熱回収を行う業者への処理委託量 | 0.00 t |

計画の実施状況

(特別管理産業廃棄物の種類 :)



| 項目 | 実績値 |
|----------------------------|-----|
| ①排出量 | t |
| ②+⑧自ら再生利用を行った量 | t |
| ⑤自ら熱回収を行った量 | t |
| ⑦自ら中間処理により減量した量 | t |
| ③+⑨自ら埋立処分又は海洋投入処分を行った量 | t |
| ⑩全処理委託量 | t |
| ⑪優良認定処理業者への処理委託量 | t |
| ⑫再生利用業者への処理委託量 | t |
| ⑬熱回収認定業者への処理委託量 | t |
| ⑭熱回収認定業者以外の熱回収を行う業者への処理委託量 | t |

特別管理産業廃棄物処理計画実施状況報告書（集計用シート）

| | | | |
|--------|--------------|---------|----------------|
| 提出者の名称 | 新潟市民病院事務局管理課 | 提出者の住所 | 新潟市中央区鐘木463番地7 |
| 事業場の名称 | 新潟市民病院 | 事業場の所在地 | 新潟市中央区鐘木463番地7 |
| 内容年度 | 年度 | | |

(単位:トン)

| 廃棄物の種類 | 排出量 | 自社内での処理状況 | | | | | | | | 委託先での処理状況 | | | | |
|----------------|--------|------------|---------|---------|-----------|------------|---------|---------|------------|-----------|-----------------|---------------|----------------|---------------------------|
| | | 自己中間処理をしない | | | 自己中間処理をする | | | | | 委託処理量 | 委託処理量のうち委託先毎の量 | | | |
| | | 自己再生利用量 | 自己最終処分量 | 自己中間処理量 | うち熱回収量 | 自己中間処理後残さ量 | 自己再生利用量 | 自己最終処分量 | 自己中間処理減量化量 | | 優良認定処理業者への処理委託量 | 再生利用業者への処理委託量 | 熱回収認定業者への処理委託量 | 熱回収認定業者以外の熱回収を行う業者への処理委託量 |
| | | | | | | | | | | | | | | |
| ① | ② | ③ | ④ | ⑤ | ⑥ | ⑧ | ⑨ | ⑦ | ⑩ | ⑪ | ⑫ | ⑬ | ⑭ | |
| 施行規則様式との対応関係→ | | | | | | | | | | | | | | |
| 廃油 | 2.11 | 0.00 | 0.00 | 0.00 | 0.00 | 0.00 | 0.00 | 0.00 | 0.00 | 2.11 | 2.11 | 0.00 | 0.00 | 2.11 |
| 廃酸 | 0.21 | 0.00 | 0.00 | 0.00 | 0.00 | 0.00 | 0.00 | 0.00 | 0.00 | 0.21 | 0.21 | 0.00 | 0.00 | 0.21 |
| 廃アルカリ | 0.00 | 0.00 | 0.00 | 0.00 | 0.00 | 0.00 | 0.00 | 0.00 | 0.00 | 0.00 | 0.00 | 0.00 | 0.00 | 0.00 |
| 感染性廃棄物 | 268.48 | 0.00 | 0.00 | 0.00 | 0.00 | 0.00 | 0.00 | 0.00 | 0.00 | 268.48 | 268.48 | 0.00 | 0.00 | 268.48 |
| 廃PCB等 | 0.00 | 0.00 | 0.00 | 0.00 | 0.00 | 0.00 | 0.00 | 0.00 | 0.00 | 0.00 | 0.00 | 0.00 | 0.00 | 0.00 |
| PCB汚染物 | 0.00 | 0.00 | 0.00 | 0.00 | 0.00 | 0.00 | 0.00 | 0.00 | 0.00 | 0.00 | 0.00 | 0.00 | 0.00 | 0.00 |
| PCB処理物 | 0.00 | 0.00 | 0.00 | 0.00 | 0.00 | 0.00 | 0.00 | 0.00 | 0.00 | 0.00 | 0.00 | 0.00 | 0.00 | 0.00 |
| 指定下水汚泥 | 0.00 | 0.00 | 0.00 | 0.00 | 0.00 | 0.00 | 0.00 | 0.00 | 0.00 | 0.00 | 0.00 | 0.00 | 0.00 | 0.00 |
| 銧さい | 0.00 | 0.00 | 0.00 | 0.00 | 0.00 | 0.00 | 0.00 | 0.00 | 0.00 | 0.00 | 0.00 | 0.00 | 0.00 | 0.00 |
| 廃石綿等 | 0.00 | 0.00 | 0.00 | 0.00 | 0.00 | 0.00 | 0.00 | 0.00 | 0.00 | 0.00 | 0.00 | 0.00 | 0.00 | 0.00 |
| ばいじん | 0.00 | 0.00 | 0.00 | 0.00 | 0.00 | 0.00 | 0.00 | 0.00 | 0.00 | 0.00 | 0.00 | 0.00 | 0.00 | 0.00 |
| 燃え殻 | 0.00 | 0.00 | 0.00 | 0.00 | 0.00 | 0.00 | 0.00 | 0.00 | 0.00 | 0.00 | 0.00 | 0.00 | 0.00 | 0.00 |
| 廃油(金属を含むもの) | 0.00 | 0.00 | 0.00 | 0.00 | 0.00 | 0.00 | 0.00 | 0.00 | 0.00 | 0.00 | 0.00 | 0.00 | 0.00 | 0.00 |
| 汚泥(金属を含むもの) | 0.00 | 0.00 | 0.00 | 0.00 | 0.00 | 0.00 | 0.00 | 0.00 | 0.00 | 0.00 | 0.00 | 0.00 | 0.00 | 0.00 |
| 廃酸(金属を含むもの) | 0.00 | 0.00 | 0.00 | 0.00 | 0.00 | 0.00 | 0.00 | 0.00 | 0.00 | 0.00 | 0.00 | 0.00 | 0.00 | 0.00 |
| 廃アルカリ(金属を含むもの) | 0.00 | 0.00 | 0.00 | 0.00 | 0.00 | 0.00 | 0.00 | 0.00 | 0.00 | 0.00 | 0.00 | 0.00 | 0.00 | 0.00 |
| | | | | | | | | | | | | | | |
| | | | | | | | | | | | | | | |
| | | | | | | | | | | | | | | |
| | | | | | | | | | | | | | | |
| 合計 | 270.80 | | | | | | | | | 270.80 | 270.80 | | | 270.80 |