

新潟市のごみ減量制度

新潟市では、平成20年6月から現行のごみ減量制度に移行しました。この制度では、ごみの少ない循環型社会を構築し、環境に与える影響を少なくすることを目指しています。

制度の特徴① ▶ 10種13分別によるリサイクルの推進

分別により可能な限り資源化を図り、最終的に焼却・埋立処分されるごみを極力削減するとともに、高品質なリサイクルを目指します。

資源							ごみ		
音器包装 ② プラマーク	特定5品目 (マイバッグ、マイ箸、マイボトル、マイカップ、マイコップ)	ペットボトル	飲食用・ 化粧品びん	飲食用缶	古紙類 (4分別)	枝葉・草	燃やすごみ	燃やさないごみ	粗大ごみ
週1回袋	月1回袋	※① 月2回袋	月2回コンテナ	※② 月2回袋	月2回ひも袋	週1回ひも袋	週3回指定袋	月1回指定袋	随時(中心部2割)粗大ごみ処理券

※①新津地区：コンテナ 亀田地区・巻広域：ネット
※②新津地区：横越地区・亀田地区・巻広域：コンテナ

資源物を出す際に利用する袋は中身の見える透明・半透明の袋(大きさは90Lまで)をご利用ください。
巻広域=西区四ツ郷屋地区、西蒲区岩室・巻・西川・潟東地区

制度の特徴② ▶ ごみは有料・資源は無料

ごみの減量・リサイクルの推進や分別徹底の観点から、ごみは指定袋・処理券により有料とし、資源は無料としています。

制度の特徴③ ▶ 手数料収入の市民還元

ごみの有料化は、ごみの減量・リサイクルの推進を目的としています。この趣旨から、資源循環型社会促進策、地球温暖化対策、地域コミュニティ活動の振興及び未来投資に向けた取り組みなどのため、手数料収入の一部を市民の皆さんに還元しています。詳しくは28ページをご覧ください。

環境のためのごみダイエット

スリーアール


3Rとは、ごみ減量のキーワードである、3つの「R」を指す言葉です。

リデュース Reduce	ごみそのものを減らす。	リユース Reuse	何回も繰り返し使う。	リサイクル Recycle	分別して再び資源として利用する。
-------------------------	-------------	-----------------------	------------	--------------------------	------------------

3Rの中で最も環境にやさしい「リデュース」って、どんなこと?

必要なものを、必要なだけ買う。	すぐごみになるものは受け取らない。	お気に入りを大切に長く使う。
最後まで無駄なく使う。	不要なレジ袋をもらわない。	一時的に必要な物はレンタルできないか考える。

一人ひとりができることから、少しずつ広がっていくことが大切です。

<p>お買いものは、お気に入りのマイバッグと一緒に。</p>  <p>マイバッグ・保冷マイバッグ 回数数を減らすのには、マイバッグがおすすめです。</p>	<p>お気に入りのマイ箸で「いただきます！」</p>  <p>割り箸、プラスチックのフォーク...使い捨てはもったいないね。</p>	<p>マイボトルを持ち歩こう。</p>  <p>ペットボトルや缶などの使い捨て容器の使用を減らそう。</p>	<p>生ごみはしっかり水切り!</p>  <p>嫌な臭いを減らすだけではなく、焼却にかかると「ネギ」を「抑える」ことができるよ!</p>
--	---	--	---

ごみ出し用の袋について

◆出し方は？

「持ち手の部分をしっかりしぼり」、袋の口を閉じて出してください。入れ方の目安は、「片手で持てる程度」です。両手で持たなければ集積場へ持っていけない重さのものは出せません。

段ボールなどに入れたものに袋を貼ったもの、袋に入らないものや袋を上下にかぶせたものは収集しません。傘など、一部が飛び出すものは、大部分が袋に入っていて、袋の口をしっかりしぼることができれば収集します。

※資源物のうち、飲食用びんなど、袋に入れずに出すものもあります。詳細は各分別のページをご覧ください。

※資源物を出す際に利用する袋は中身の見える透明・半透明の袋（大きさは90Lまで）を利用してください。

※肥料袋は袋を破くのが困難なため、使用できません。

◆指定袋

「燃やすごみ」と「燃やさないごみ」は、必ず指定袋に入れてそれぞれの収集日に出してください。指定袋以外は収集しません。

◆どこで買うことができるの？

「燃やすごみ」と「燃やさないごみ」の指定袋はスーパーマーケット・コンビニエンスストア・ホームセンター・ドラッグストアなどの小売店・区役所・出張所・連絡所で販売しています。

目印はこのステッカーです。



◆種類と価格は？

区分	数量	大(45L)	中(30L)	小(20L)	極小(10L)	超極小(5L)
燃やすごみ	1セット (10枚入り)	450円	300円	200円	100円	50円
燃やさないごみ						

※「燃やさないごみ」の袋に限り、区役所・出張所・連絡所の窓口で【1枚単位】の販売をしています。

詰め込み過ぎに注意！

片手で持てる程度の重さにしてください。




袋の口はきちんと結んで！



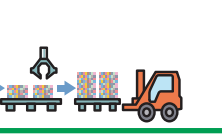
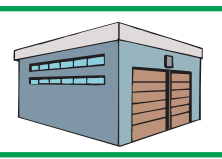
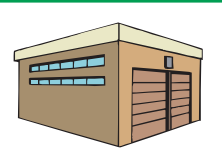
ごみ出しについて

- 1 お住まいの地区により、利用できるごみ集積場が決まっています。（分からない場合は、近所の方、自治会・町内会長に確認してください。）
- 2 ごみや資源を出す日と時間を守りましょう。（ごみカレンダーに従ってごみと資源を分けて出してください。収集が終わった後に出さないでください。）
- 3 ごみ集積場は清潔に使いましょう。（複数品目と同じ収集日の時は集積場内で分けて出してください。）
- 4 「収集できませんでした」という赤いシールが貼られていたら、一度持ち帰り、正しく分別し、決められた収集日に出しましょう。
- 5 事業所、店舗等から出るごみ(事業系ごみ)はごみ集積場には出せません。許可業者に処理を依頼するなど自己処理してください。

新潟市のごみや資源は、こんなふう
に処理されているんだよ。
みんな知ってた？



焼却施設で燃やします。
埋立地に埋めます。
民間の工場に運びます。



焼却灰

不燃物

鉄・
アルミニウム

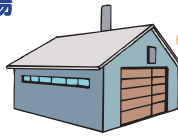
メタル (新潟クリーンセンター)



スラグ (新潟クリーンセンター)

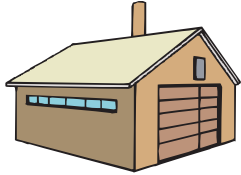


民間工場

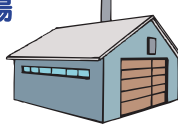


再生工場

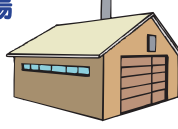
水銀を回収し
リサイクル
します。



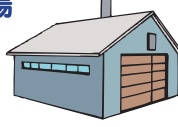
民間工場



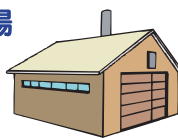
民間工場



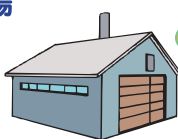
民間工場



民間工場



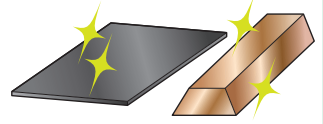
民間工場



民間工場



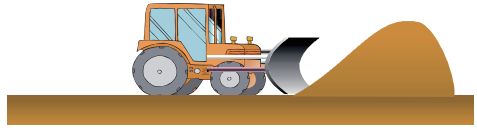
鉄、銅
などの金属



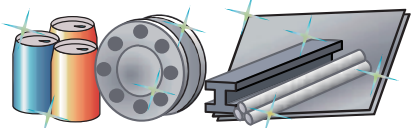
道路舗装資材など



埋立地



アルミ製品 工事中資材など



日用品等のプラスチック製品の材料
高炉還元剤など



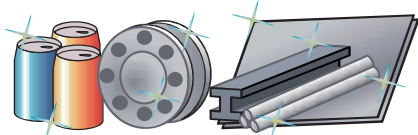
ペットボトル・繊維製品など



新しいびん




アルミ製品 工事中資材



堆肥

燃料チップ



再生紙

新聞紙、雑誌、チラシ、段ボール、
トイレトペーパー

