

バスでめぐる、おトクWEEK!



デジタル1日乗車券 割引キャンペーン

期間中、アプリ「りゅーとLink」で乗車券を買うといつもよりお得!
この機会にぜひご利用ください

〔アプリ「りゅーとLink」は新潟交通(株)が運営するアプリです。〕

期間

2026年
6月8日(月)~14日(日)

金額

大人 通常1,000円 → **600円**

子ども 通常500円 → **300円**

※アプリの事前ダウンロード・登録が必要です。

対象路線 新潟市内で運行しているバス路線(路線バス、区バス、住民バス)
※一部対象外路線もあります。

決済方法 クレジットカード、PayPay



キャンペーンの詳細は市のホームページをご確認ください ▶▶▶

デジタル1日乗車券 割引キャンペーン

利用の流れ

- I 事前準備** アプリ「りゅーとLink」のダウンロード・登録
- II 利用当日** 「デジタル1日乗車券」の購入
- III 使い方①** バスに乗車
- IV 使い方②** 「デジタル1日乗車券」を提示して降車

アプリ「りゅーとLink」のダウンロード・登録



1 アプリのダウンロード

スマートフォンに「りゅーとLink」をダウンロードします。

(外部サイト「りゅーとLinkホームページ」へアクセスするか、二次元バーコードを読み取ってください。)

※スマートフォンによっては、ダウンロードや登録に対応していない機種がございます。

りゅーとLinkホームページ

<https://ryuto-link.com/>



2 情報登録



- 1 アプリを起動し、利用規約やアプリの使い方等の確認を終えると、「重要なお知らせ (パスワード再設定について)」が表示されるので、「はじめての方はこちら」をタップします。
- 2 メールアドレスを入力し「確認コードを送信」をタップすると、指定アドレスに確認コードが送られてきます。
- 3 送られてきた確認コード (6桁の数字) を入力して「決定」をタップします。

※迷惑メール設定をしている場合は、迷惑メールフォルダに転送されている可能性や、ドメイン拒否設定等により、メールが受信拒否されている可能性があります。



- 4 任意のパスワード (8文字以上、小文字・大文字・数字・記号のうち3種類以上含む) を入力し、「設定」をタップします。
- 5 登録情報を入力し、下部の「登録確認」をタップします。
- 6 登録確認の画面で、間違いがないか確認した後、「登録」をタップします。

「デジタル」日乗車券の購入

1 購入する乗車券及び枚数の選択



- 1 ホーム画面下部の「購入」をタップし、「【6月8～14日限定割引キャンペーン】デジタル1日乗車券」を選択します。
- 2 購入枚数選択画面にて、「大人」（中学生以上）および「子ども」（小学生）について、必要な枚数をプルダウンから選択し、「確認する」をタップします。

2 お支払い情報入力（決済）



- 3 購入内容を確認し、「確認して決済する」をタップします。
- 4 お支払い方法を選択し、「決済する」をタップします。
(カード決済の場合、お支払方法選択後にカード情報入力欄が出てきます。
※PayPay決済の場合は、PayPayの画面に遷移します。)
- 5 決済完了画面がでたら購入完了です。

バスに乗車

1 バス停に着いたら

バスの行き先や発車時刻を確認して、バスをお待ちください。



市内のバス停の例▶

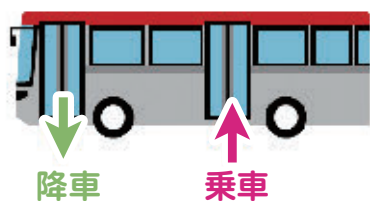
2 バスが到着したら

バスの行き先を確認し、中（もしくは後）扉から乗車してください。

※一部、前乗りや乗車時払いの路線があります。

※ご乗車時にICカード・モバイルICのタッチは不要です。

一般のバスの場合



連節バスの場合



(一部のバス停では、後扉は開きません)




「デジタル」日乗車券を提示して降車

1 降りるバス停が近づいたら

停車するバス停名は随時、音声で案内される他、車内前方のモニターに表示されます。降りるバス停が案内されたら、お近くの降車ボタンを押してください。

※降車ボタンは、押すと点灯します。



2 乗車券の提示・降車



- ① ホーム画面下部の「マイチケット」から「【6月8～14日限定割引キャンペーン】デジタル1日乗車券」を選択し、「利用を開始する」をタップします。
- ② 表示される画面を運転士に見せて降車します。

注) 乗車券の有効期間は「利用を開始する」をタップした当日に限ります。



アプリ「りゅーとLink」に関するお問い合わせは以下のURLまたは二次元コードをご確認ください。

◆お問い合わせフォーム

<https://ryuto-link.com/contact/>



◆FAQ


<https://www.niigata-kotsu.co.jp/~norai/ryuto-link/files/faq.pdf>



バスの乗り方は新潟市ホームページでも紹介しています。

◆路線バスの乗り方紹介

<https://www.city.niigata.lg.jp/kurashi/doro/kotsu/navigation/how-to-ride.html>



動画で確認
もできます

◆新潟市内のバスの上手な使い方・乗り方

https://www.city.niigata.lg.jp/kurashi/doro/kotsu/mm/mirai_douga.html



お得な
割引キャンペーン!
ぜひご利用ください♪

