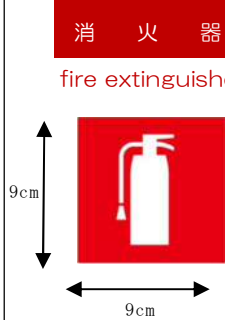














● 標識の様式




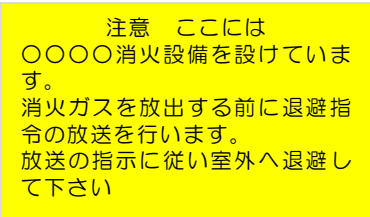
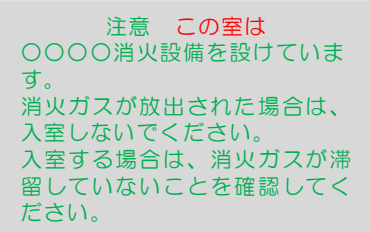
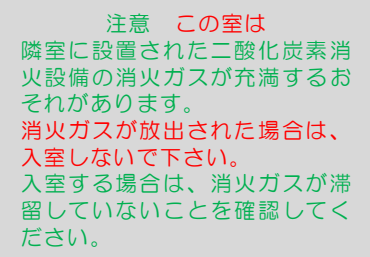
消防用設備等の標識の様式は、次表によること。なお、表示する名称等は、客観的に当該設備等が認識できるものであれば、この限りでない。又、初期消火及

び避難に使用するものは、できるだけ英語・絵表示による併記をすること。



	標識類の種別	標識類の例	大きさ (cm)・色等
消火器具	<p>「消火器」、「消火バケツ」、「消火水槽」、「消火砂」又は「消火ひる石」と表示した標識（規則第9条第4号）★</p>	<p>消 火 器 (fire extinguisher)</p> <p>消 火 バ ケ ツ (water bucket)</p> <p>消 火 水 槽 (water tank)</p> <p>消 火 砂 (dry sand)</p> <p>消 火 ひ る 石 (expanded vermiculite)</p>	<p>8×24 以上 赤地 白文字 ☆</p> <p>※ 市販品には、白地(素地)に赤文字のものもあるが、当局では赤地に白文字で統一すること。☆</p> <p>※ ボックス内に収容しており、本体が視認できない場合は、努めて絵表示を併記すること。</p> <p>消 火 器 fire extinguisher</p> 
屋内消火栓設備	<p>1号消火栓箱の表示（規則第12条第1項第3号イ）★</p>	<p>消 火 栓 (fire hydrant)</p>	<p>1字 50 平方cm 以上 容易に識別できる色</p> <p>※ 絵表示の併記例 ☆</p> <p>消 火 栓 fire hydrant</p>  <p>又は</p> 
屋内消火栓設備	<p>2号消火栓箱の表示（規則第12条第2項）★</p>	<p>消火栓又は2号消火栓 ☆ (fire hydrant)</p>	<p>1字 20 平方cm 以上 容易に識別できる色</p> <p>※ 絵表示の併記例 ☆</p> <p>消 火 栓 fire hydrant</p> 

◇ 標識

スプリンクラー設備	補助散水栓箱の表示（規則第 13 条の 6 第 4 項第 3 号イ） ★	消火用散水栓 (fire hydrant)	1 字 20 平方cm以上 容易に識別できる色 ※ 絵表示の併記例 ☆ 
スプリンクラー設備	スプリンクラー設備の制御弁である旨を表示した標識（規則第 14 条第 1 項第 3 号ハ） ★		10×30 以上 赤地 白文字 ☆
	スプリンクラー設備の制御弁を設けた区画の扉に表示する標識（◇スプリンクラー設備●5(3)）	スプリンクラー設備制御弁 又は スプリンクラー設備 (アラーム弁)	文字表示部分が [*] 200 平方cm以上 容易に識別できる色
	放水型ヘッドを用いるスプリンクラー設備の現地操作盤（◇スプリンクラー設備●12(4)）	放水型スプリンクラー 現地操作盤	文字表示部分が 200 平方cm以上 容易に識別できる色
	開放型ヘッドを用いるスプリンクラー設備の一斉開放弁又は手動式開放弁である旨を表示した標識（◇スプリンクラー設備●14）	 	10×30 以上 赤地 白文字
	閉鎖型・開放型ヘッドを用いるスプリンクラー設備の末端試験弁である旨を表示した標識（規則第 14 条第 1 項第 5 号の 2ハ） ★ ◇平成 28 年 4 月 1 日一部改訂		10×30 以上 赤地 白文字 ☆
	スプリンクラー設備の送水口である旨及びその送水圧力範囲を表示した標識（規則第 14 条第 1 項第 6 号ホ） ★		15×30 以上 赤地 白文字 ☆
特殊消火設備	特定施設水道連結型スプリンクラー設備の止水弁に設ける標識（◇スプリンクラー設備○平成 21 年 8 月 5 日消防局長通知）		10×30 以上 赤地 白文字
	水噴霧消火設備の制御弁である旨を表示した標識（規則第 16 条第 3 項第 4 号） ★ ◇平成 25 年 1 月 1 日追加		10×30 以上 赤地 白文字 ☆
	泡消火設備の制御弁である旨を表示した標識（規則第 14 条第 1 項第 3 号ハ準用） ◇平成 25 年 1 月 1 日追加		10×30 以上 赤地 白文字


特殊消火設備	水噴霧消火設備、泡消火設備、不活性ガス消火設備、ハロゲン化物消火設備又は粉末消火設備の自動式の起動装置である旨を表示した標識又はその旨の表示（規則第 16 条第 3 項第 3 号ホロほか） ★		10×30 以上 赤地 白文字 ☆
	移動式の消火設備（泡消火設備、不活性ガス消火設備、ハロゲン化物消火設備及び粉末消火設備）である旨の表示又はその旨を表示した標識（規則第 18 条第 4 項第 4 号イほか） ★		10×30 以上 赤地 白文字 ☆
	泡消火設備のホース接続口である旨を表示した標識（規則第 18 条第 4 項第 10 号ロ） ★		10×30 以上 赤地 白文字 ☆
	全域放出方式の不活性ガス消火設備、ハロゲン化物消火設備又は粉末消火設備の防護区画内の出口付近に設ける注意事項を表示した標識（◇ガス系消火設備●12(1)） ☆	 <p>(Warning! A fire extinguishing system is located here. An evacuation order will be broadcast before it emits fire extinguishing gas. Obey the evacuation order and leave the room.)</p>	27×48 以上 黄地 黒文字 ☆
	全域放出方式の不活性ガス消火設備、ハロゲン化物消火設備又は粉末消火設備の防護区画への入口付近に設ける注意事項を表示した標識（◇ガス系消火設備●12(2)） ☆	 <p>(Warning! A fire extinguishing system is located here. When this system works, never enter the room. Confirm concentration of extinguish gus before enter the room.)</p> <p>◇平成 25 年 1 月 1 日追加 ◇平成 28 年 4 月 1 日一部改訂</p>	20×30 以上 淡灰地 緑文字 ☆
	二酸化炭素消火設備の防護区画に隣接する部分への入口付近に設ける注意事項を表示した標識（◇ガス系消火設備●12(3)） ☆	 <p>(Warning! A fire extinguishing system (CO2) is located next room. When this system works, never enter the room. Confirm concentration of extinguish gus before enter the room.)</p> <p>◇平成 25 年 1 月 1 日追加 ◇平成 28 年 4 月 1 日一部改訂</p>	20×30 以上 淡灰地 緑文字 ☆

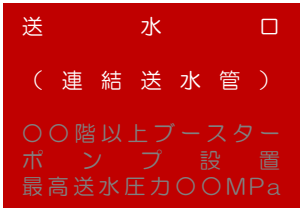







◇ 標識

特殊 消火 設備	<p>防護区画に接続する区画に設置する非常脱出用の開口部に設ける表示(◇ガス系消火設備●1(8))</p> <p>◇平成 26 年 1 月 1 日追加</p>		<p>10×30 以上 黄地 黒文字</p>
	<p>全域放出方式の不活性ガス消火設備、ハロゲン化物消火設備又は粉末消火設備の消火剤が放出された旨を表示する表示灯(規則第 19 条第 5 項第 19 号イ(ハ)ほか) ★</p>	<p>ガス消火剤 充満 危険・立入禁止</p> <p>(Danger! This room is filled with extinguish gas. Keep out.)</p>	<p>8×28 以上 白地 赤文字(点灯時) ☆</p>
	<p>いたずら防止措置を設けるガス系消火設備の制御盤及び防災センター等に設ける火災表示盤に設ける表示(◇ガス系消火設備●15(5))</p> <p>◇平成 26 年 1 月 1 日追加</p>	<p>いたずら防止システム導入</p>	<p>2×12 以上 白地 赤文字</p>
屋外 消火 栓設 備	<p>屋外消火栓に設ける標識(規則第 22 条第 4 号ロ) ★</p>	<p>消火栓 (fire hydrant)</p>	<p>1 字 50 平方cm以上 容易に識別できる色</p> <p>※ 絵表示併記の例</p> 
	<p>屋外消火栓箱の表面の表示(規則第 22 条第 4 号イ) ★</p>	<p>ホース格納箱 (fire hose)</p>	<p>1 字 50 平方cm以上 容易に識別できる色</p>
動力 消 防 ポ ン プ 設 備	<p>動力消防ポンプを収納する場所に設ける標識(◇動力消防ポンプ設備○動力消防ポンプ設備指導指針 5)</p>	<p>動力消防ポンプ設備 (fire pump)</p>	<p>10×30 以上 赤地 白文字</p>
	<p>動力消防ポンプの水源である旨を表示する標識(◇動力消防ポンプ設備○動力消防ポンプ設備指導指針 5)</p>	<p>動力消防ポンプ水源</p>	<p>10×30 以上 赤地 白文字</p>
消 防 機 関 へ 通 報 す る 火 災 報 知 設 備	<p>自動火災報知設備と連動させる場合の注意書き(消防機関へ通報する火災報知設備の取扱い(平成 8 年 5 月 20 日新消防第 206 号消防局長通知 3(3)))</p>	<p>この設備は 119 番に直結しています。点検等の際は火災通報装置との連動スイッチを切ってください。</p> <p>受信機に貼付するもの</p>	<p>3×10 以上 黄地 黒文字</p>
	<p>◇平成 26 年 1 月 1 日追加</p>	<p>119 番直通</p> <p>発信機に貼付するもの</p>	<p>1×4 以上 黄地 黒文字</p>

非常警報設備	非常電話を設けた場所を表示する標識（◇非常警報設備●1(7)）	 (emergency telephone)	5×25 以上 赤地 白文字
	放送設備の起動装置に附置する防災センター等との通話装置である旨を表示する標識（◇非常警報設備●1(8)） ◇平成 26 年 1 月 1 日追加	 (emergency telephone)	5×25 以上 赤地 白文字
避難器具	避難器具である旨を表示する標識（規則第 27 条第 3 号口） ★	☆ 避難はしご、緩降機、救助袋、すべり台等の一般に普及している名称にあっては、当該名称とすることが出来る。 (emergency escape device)	12×36 以上 白地 黒文字 ☆
	避難器具の設置位置まで誘導する標識（◇避難器具●6(1)） ★ ◇平成 28 年 4 月 1 日一部改訂	避難器具の設置場所へ至る出口に設けるもの (the installation place for emergency escape device)	12×36 以上 白地 黒文字 ☆
	避難器具の設置位置まで誘導する標識（◇避難器具●6(2)及び(3)） ※ 避難器具を設置してある部屋の入口に設けるもの	 (the installation room for emergency escape device)	12×36 以上 白地 黒文字
	避難器具の設置位置まで誘導する標識（◇避難器具●6(2)及び(3)） ※ 避難器具を設置してある場所へ誘導するもの	 (emergency escape device)	12×36 以上 白地 黒文字
	避難器具の使用方法を表示した標識（規則第 27 条第 3 号口） ★	 (emergency escape device)	30×60 以上 白地 黒文字 ☆
	避難器具の上昇口の蓋に設ける標識（◇避難器具●5(8)及び(9)） ☆	 (emergency escape hatch)	10×30 以上 赤地 白文字
	避難器具の上昇口の蓋の付近に設ける標識（◇避難器具●5(8)及び(9)） ☆	 (Do not place objects here.)	1 文字 10 平方cm以上 黄地 黒文字
避難器具に設ける表示板（避難器具の基準（昭和 53 年 3 月 31 日消防庁告示第 1 号）） ★ ◇平成 25 年 1 月 1 日追加	 「※」部分には避難器具の種別に応じて長さ、勾配、自重等が入る。	概ね 5×7 以上 白地又は素材の地色 黒文字 ☆	


◇ 標識

誘導灯	<p>誘導灯を消灯する劇場等の出入口に設ける標識例（◇誘導灯●6(3)ウ） ☆</p> <p>◇平成 25 年 1 月 1 日追加</p>	<div style="border: 1px solid black; padding: 5px; text-align: center;"> <p>お知らせ</p> <p>公演中、劇場内の誘導灯は消灯しますが、火災時には点灯しますので、係員の指示に従い避難してください。</p> </div> <p>(In case of a fire, the emergency exit signs will turn on. Everyone please follow the signs and evacuate in orderly manner.)</p>	<p>20×30 以上 識別しやすい地色及び文字色とすること。</p>
消防用水	<p>消防用水の標識（条例第 39 条） ★</p>	<p>☆</p> <div style="border: 1px solid black; padding: 5px; text-align: center;"> <p>消 防 用 水</p> <p>容量〇〇m³ (前方〇〇m)</p> </div> <div style="text-align: center; margin-top: 20px;">  <p>（前方〇〇m）は、吸管投入孔を設ける場合に表示すること。</p> </div>	<p>長方形の場合は 20×40 以上、円形の場合は直径 40 以上 白地 赤文字 （消防用水の部分）★ 黒文字 （その他の部分）</p>
	<p>消防用水の採水口である旨を表示した標識（◇消防用水●3(7)）</p>	<div style="background-color: red; color: white; padding: 5px; text-align: center;"> <p>消 防 用 採 水 口</p> <p>容量〇〇立方メートル</p> </div>	<p>10×30 以上 赤地 白文字</p>
	<p>消防用水の採水口付近に設ける加圧送水装置用起動装置の標識（◇消防用水●4(2)）</p>	<div style="border: 1px solid black; padding: 5px; text-align: center;"> <p>消防用水ポンプ起動装置</p> </div>	<p>6×20 以上 白地 赤文字</p>
連結散水設備	<p>連結散水設備の送水口である旨及びその送水圧力範囲を表示した標識（規則第 30 条の 3 第 4 号二） ★</p>	<div style="background-color: red; color: white; padding: 5px; text-align: center;"> <p>送 水 口</p> <p>（ 連 結 散 水 設 備 ）</p> <p>〇〇MPa～〇〇MPa</p> </div>	<p>10×30 以上 赤地 白文字 ☆</p>
	<p>選択弁に設ける標識（◇連結散水設備●3(3)）</p>	<div style="background-color: red; color: white; padding: 5px; text-align: center;"> <p>連 結 散 水 設 備 選 択 弁</p> </div>	<p>10×30 以上 赤地 白文字</p>
	<p>屋内消火栓兼用方式の連結散水設備に設ける表示（◇連結散水設備●4(6)）</p>	<div style="border: 1px solid black; padding: 5px; text-align: center;"> <p>閉 鎖 型 ヘ ッ ド</p> <p>屋 内 消 火 栓 兼 用 方 式</p> </div> <p>上欄「送水口」の標識に加えて表示すること。</p>	<p>5×20 以上 白地 黒文字</p>


連結送水管	連結送水管の送水口である旨を表示した標識(規則第31条第4号) ★	 <p>薄色書きは、ブースターポンプを設ける場合に表示すること。 ☆</p>	10×30 以上 赤地 白文字 ☆
	連結送水管の放水口である旨を表示した標識(規則第31条第4号) ★		10×30 以上 赤地 白文字 ☆
	送水口と放水口の種別(差込式とねじ式)が異なる場合に設ける標識(◇連結送水管●1(2)及び●2(2))	 <p>○○には、「差込」又は「ねじ」が入る。</p>	4×12 以上 白地 黒文字
	放水用器具を格納した箱である旨を表示した標識(規則第31条第6号二) ★		10×50 以上 赤地 白文字 ☆
非常コンセント設備	非常コンセントの保護箱の表面の「非常コンセント」の表示(規則第31条の2第9号イ) ★		5×25 以上 赤地 白文字 ☆
補助設備	無線機を接続する端子収容する保護箱の表面の「無線機接続端子」の表示(規則第31条の2の2第8号二ロ) ★		20×30 以上 赤地 白文字 ☆
自動消火設備	パッケージ型消火設備である旨の表示(平成16年消防庁告示第12号第4第5号) ★		10×50 以上 赤地 白文字 ☆
	パッケージ型自動消火設備である旨の表示(平成16年消防庁告示第13号第20) ★		10×50 以上 赤地 白文字 ☆

◇ 標識

水圧開放 (解錠) 装置	消防隊の送水又は注水によって開放又は解錠する装置に設ける標識 (◇無窓階●4(6)) ☆ ◇平成 25 年 1 月 1 日追加		50 平方 mm 以上 黄地 赤文字 ☆
	直近に送水口を設けない場合にシャッター等の見やすい部分に設ける標識 (◇無窓階●4(7)) ☆ ◇平成 25 年 1 月 1 日追加		「消」部分 50 平方 mm 以上 黄地 赤文字 ※ 送水口までの距離を記入すること。 ☆
その他	オーバーアーケードの登はんはしごの登り口に設ける標識 (◇オーバーアーケード◆昭和 59 年 11 月 1 日通知) ◇平成 24 年 1 月 1 日追加		10×30 以上 赤地 白文字
	緊急離着陸場の油分離装置のない燃料流出防止施設に排水弁を設ける場合の表示 (◇緊急離着陸場●3(2)ウ(1)) ◇平成 25 年 1 月 1 日追加		5×15 以上 白地 赤文字
その他	学校のプール等に設ける採水口 (◇特殊な防火対象物●9) ◇平成 24 年 1 月 1 日追加		10×30 以上 赤地 白文字
	可燃性合成樹脂発泡体を断熱材に用いた防火対象物に設ける内装表示マーク (◇特殊な防火対象物○平成 23 年 8 月 11 日設備保安課長通知) ◇平成 24 年 1 月 1 日追加		30×30 白地 朱文字 模様：朱色（原則として反射性けい光塗料）で、一辺が 12cm の正六角形内に白色の正三角形を組み合わせたものを内接させたもの

	<p>変電設備等である旨の標識（条例第8条の3第1項及び第3項、第11条第1項第5号及び第3項、第12条第2項及び第3項、第13条第2項及び第4項、第15条の2第2項）★</p> <p>◇平成25年1月1日追加</p>	<div style="border: 1px solid black; padding: 5px; margin-bottom: 5px; text-align: center;">変 電 設 備</div> <div style="border: 1px solid black; padding: 5px; margin-bottom: 5px; text-align: center;">発 電 設 備</div> <div style="border: 1px solid black; padding: 5px; margin-bottom: 5px; text-align: center;">蓄 電 池 設 備</div> <div style="border: 1px solid black; padding: 5px; margin-bottom: 5px; text-align: center;">燃 料 電 池 発 電 設 備</div> <div style="border: 1px solid black; padding: 5px; margin-bottom: 5px; text-align: center;">急 速 充 電 設 備</div>	<p>15×30 以上 白地 黒文字 ★</p> <p>※ 下図のように注意表示を組み合わせたものでも差し支えない。</p> <div style="border: 1px solid black; padding: 10px; text-align: center;">  変電設備 </div>
	<p>水素ガスを充てんする気球の掲揚場所の立入りを禁止する旨の表示（条例第17条第3号）★</p> <p>◇平成25年1月1日追加</p>	<p>☆</p> <div style="border: 1px solid black; padding: 10px; text-align: center; background-color: red; color: white;"> 水素ガス充てん気球掲揚場所 立 入 禁 止 Keep out </div>	<p>30×60 以上 赤地 白文字 ★</p>
<p>条例</p>	<p>「喫煙」、「裸火」及び「危険物品持込承認」を受けた場所に設ける標識（条例第23条第1項、昭和60年12月25日新消予第1169号通達）★</p> <p>◇平成25年1月1日追加</p>	<p>★</p> <div style="border: 1px solid black; padding: 10px; margin-bottom: 10px;"> <p style="text-align: center;">喫 煙 承 認 場 所</p> <p style="text-align: center;">自 年 月 日 至 年 月 日 承認番号 第〇〇号</p> </div> <div style="border: 1px solid black; padding: 10px; margin-bottom: 10px;"> <p style="text-align: center;">裸 火 使 用 承 認 場 所</p> <p style="text-align: center;">品名 〇〇〇〇</p> <p style="text-align: center;">自 年 月 日 至 年 月 日 承認番号 第〇〇号</p> </div> <div style="border: 1px solid black; padding: 10px;"> <p style="text-align: center;">危 険 物 品 持 込 承 認 場 所</p> <p style="text-align: center;">品名 〇〇〇〇</p> <p style="text-align: center;">自 年 月 日 至 年 月 日 承認番号 第〇〇号</p> </div>	<p>5×10 以上 白地 黒文字 ★</p>
<p>条例</p>	<p>「禁煙」、「火気厳禁」又は「危険物品持込み厳禁」と表示した標識（条例第23条第2項）★</p> <p>◇平成25年1月1日追加</p>	<p>☆（英語表記部分）</p> <div style="border: 1px solid black; padding: 10px; margin-bottom: 10px; background-color: red; color: white; text-align: center;"> 禁 煙 No smoking </div> <div style="border: 1px solid black; padding: 10px; margin-bottom: 10px; background-color: red; color: white; text-align: center;"> 火 気 厳 禁 No open flame </div> <div style="border: 1px solid black; padding: 10px; background-color: red; color: white; text-align: center;"> 危 険 物 品 持 込 込 厳 禁 No dangerous goods </div>	<p>25×50 以上 赤地 白文字 ★</p>

◇ 標識

<p>「禁煙」を表示する標識（条例第 23 条第 3 項） ※ 絵記号を併記する場合 ★</p> <p>◇平成 25 年 1 月 1 日追加</p>		<p>白地 黒記号 赤斜め帯及び枠 ★</p>
<p>「危険物品持込み厳禁」を表示する標識（条例第 23 条第 3 項） ※ 絵記号を併記する場合 ★</p> <p>◇平成 25 年 1 月 1 日追加</p>		<p>白地 黒記号 赤斜め帯及び枠 ★</p>
<p>全面的に禁煙である旨を表示した標識（条例第 23 条第 4 項第 1 号） ★</p> <p>◇平成 25 年 1 月 1 日追加</p>	<p style="text-align: center;">全 館 禁 煙</p> <p style="text-align: center;">当百貨店は全館において禁煙です</p>	<p>25×50 以上 赤地 白文字 ☆</p>
<p>喫煙所である旨の表示（条例第 23 条第 4 項第 2 号） ★</p> <p>◇平成 25 年 1 月 1 日追加</p>	<p style="text-align: center;">喫 煙 所 Smoking area ☆</p>	<p>30×10 以上 白地 黒文字 ★</p>
<p>喫煙所である旨の表示（条例第 23 条第 4 項第 2 号） ※ 絵記号を併記する場合 ★</p> <p>◇平成 25 年 1 月 1 日追加</p>		<p>白地 黒記号 ★</p>
<p>劇場等において全面的に禁煙としている階にその旨を表示する標識（条例第 23 条第 5 項） ★</p> <p>◇平成 25 年 1 月 1 日追加</p>	<p>☆</p> <p style="text-align: center;">この階は禁煙です</p> <p style="text-align: center;">当劇場においてこの階は禁煙です 喫煙所は〇〇階にあります</p>	<p>25×50 以上 赤地 白文字 ☆</p>
<p>指定数量未満の危険物を貯蔵し、又は取扱っている旨を表示した標識（条例第 31 条の 2 第 2 項第 1 号） ★</p> <p>◇平成 25 年 1 月 1 日追加</p>	<p style="text-align: center;">少 量 危 険 物 貯 蔵 所</p> <p style="text-align: center;">少 量 危 険 物 取 扱 所</p>	<p>30×60 以上 白地 黒文字 ★</p>
<p>指定数量未満の危険物の類、品名、最大数量を掲示した掲示板（条例第 31 条の 2 第 2 項第 1 号） ★</p> <p>◇平成 25 年 1 月 1 日追加</p>	<p style="text-align: center;">類 別 第四類 品 名 灯油 最大数量 900リットル</p>	<p>30×60 以上 白地 黒文字 ★</p>

条例

<p>指定数量未満の危険物の防火に関し必要な事項を掲示した掲示板(条例第31条の2第2項第1号、第33条第3項、第34条第2項第1号) ★</p> <p>◇平成25年1月1日追加</p>	<p>☆(英語表記部分)</p>  <p>※</p>	<p>25×50以上 赤地(※青地) 白文字 ★</p>
<p>指定数量未満の移動タンク貯蔵所に設ける標識(条例第31条の2第2項第1号) ★</p> <p>◇平成25年1月1日追加</p>		<p>30×30 黒地 反射性を有する黄文字 ★</p>
<p>指定可燃物を貯蔵し、又は取扱っている旨を表示した標識(条例第33条3項、第34条第2項) ★</p> <p>◇平成25年1月1日追加</p>		<p>30×60以上 白地 黒文字 ★</p>
<p>指定可燃物の品名、最大数量を掲示した掲示板(条例第33条3項、第34条第2項) ★</p> <p>◇平成25年1月1日追加</p>		<p>30×60以上 白地 黒文字 ★</p>
<p>指定可燃物の車両に固定されたタンクに設ける標識(条例第31条の2第2項第1号準用) ★</p> <p>◇平成26年1月1日追加</p>	<p>☆</p> 	<p>30×30 黒地 反射性を有する黄文字 ★</p>
<p>劇場等の定員を記載した表示板(条例第44条第4号) ★</p> <p>◇平成25年1月1日追加</p>		<p>30×25以上 白地 黒文字 ★</p>
<p>劇場等の満員を表示する表示板(条例第44条第4号) ★</p> <p>◇平成25年1月1日追加</p>	<p>☆</p> 	<p>50×25以上 赤地 白文字 ★</p>

◇ 標識

◆ 通知

○ 消防用設備等の絵表示について

平成 25 年 4 月 1 日新消設第 267 号
設備保安課長通知

このことについて、消防用設備等を誰にでもわかりやすく、かつ、使いやすいものとして活用するために消火器、屋内消火栓設備、スプリンクラー設備の補助散水栓及びパッケージ型消火設備について、下記の通り通常の標識に加えて絵表示の設置を指導することとしましたので通知します。

記

1 絵表示の例

別添参照

2 指導対象

(1) 消火器

次の各号のいずれにも該当するもの

ア 専ら居住者又は従業者が使用するもの以外のもの

イ 箱や飾り板等に収納又は一部が覆われていて、消火器本体が視認できないもの

(2) 屋内消火栓設備、スプリンクラー設備の補助散水栓及びパッケージ型消火設備

次の各号のいずれにも該当するもの

ア 専ら居住者又は従業者が使用するもの以外のもの

イ 収納箱の素材・色等により表示灯があったとしても、その存在が認識し難いもの

3 運用期日

この通知の運用期日は平成 25 年 4 月 1 日とする。

4 その他

(1) 絵表示の素材は、合成樹脂、金属又はセラミック等の耐候性のあるもので作製するよう指導すること。

(2) この表示が無いことをもって、直ちに検査済証の交付を妨げるものではないこと。

(3) この表示が無いことをもって、直ちに違反となるものではないこと。

(4) この運用期日以前に現に存する防火対象物については、特定防火対象物又は非特定防火対象物を問わず、遡及しないものであること。

(5) 上記(4)に係わらず、既存の防火対象物であっても、関係者に対して設置指導することを妨げるものではないこと。

(別添)

