

令和6年度 年度途中入園のてびき (新潟市認可保育施設 2号・3号認定用)

この入園のてびきは、新潟市認可保育施設の年度途中入園に係る利用調整への申請について重要な事項を記載しています。申請の際は記載事項を必ずご確認ください。

令和6年度 年度途中入園 募集スケジュール

年度途中の入園（転園）は、5月以降の各月1日付の入園（転園）として、**毎月1回の募集を行います。**

入園月	募集施設公開	受付開始	受付締切	結果発送
5月	3/18(月)	3/18(月)	3/25(月)	4/3(水)
6月	4/18(木)	4/18(木)	4/25(木)	5/8(水)
7月	5/18(土)	5/18(土)	5/27(月)	6/4(火)
8月	6/18(火)	6/18(火)	6/25(火)	7/3(水)
9月	7/18(木)	7/18(木)	7/25(木)	8/5(月)
10月	8/18(日)	8/18(日)	8/26(月)	9/3(火)
11月	9/18(水)	9/18(水)	9/25(水)	10/3(木)
12月	10/18(金)	10/18(金)	10/25(金)	11/5(火)
1月	11/18(月)	11/18(月)	11/25(月)	12/4(水)
2月	12/16(月)	12/16(月)	12/23(月)	1/8(水)
3月	1/18(土)	1/18(土)	1/27(月)	2/4(火)

◆ 受入可否は各入園月の受付開始日に市ホームページで公開します。

受入可否の表記について 「○」：4名以上受入可能

「△」：1～3名受入可能

「×」：受入不可

◆ 入園を希望する施設・クラス年齢が受入不可（「×」の施設）の場合は、入園の内定はできません。なお、受入不可の施設（「×」の施設）のみを希望した利用調整申請の場合は、利用調整終了後に結果（未決定）通知が発送されます。

※ 1月以降に入園・転園した場合、入園・転園した施設での4月以降の籍はありません。（詳細はてびき3ページ参照。）

※ 結果通知は、発送日から到着まで2～3営業日かかります。

申請対象者

次の要件を全て満たす児童

- ・ 入園月の初日時点で新潟市に居住（住民登録）していること
- ・ 入園月に児童の保護者（父母いずれも）が保育必要事由（てびき5ページ）に該当していること

申請方法

◆ 提出書類 … ①「令和6年度 新潟市認可保育施設利用調整申請書（2号・3号認定用）」
②世帯の状況に応じて必要な書類（※該当者のみ。てびき6～7ページ参照。）

◆ 申請方法 … 次のいずれか

- ・ 区役所窓口（第1希望施設が所在する区の区役所健康福祉課児童福祉係・児童福祉担当）
- ・ 電子申請

<電子申請の方法>

市ホームページの「新潟市オンライン申請システム（e-NIGATA）」（事前登録必要）より、電子申請が可能です。

※上記の提出書類②を提出する場合、スキャンした電子データまたは書類の全体が写った写真を添付してください。

（写真の場合は文字が読み取れるよう、できるだけ鮮明に撮ってください。）

★スマートフォンをご利用の方は・・・

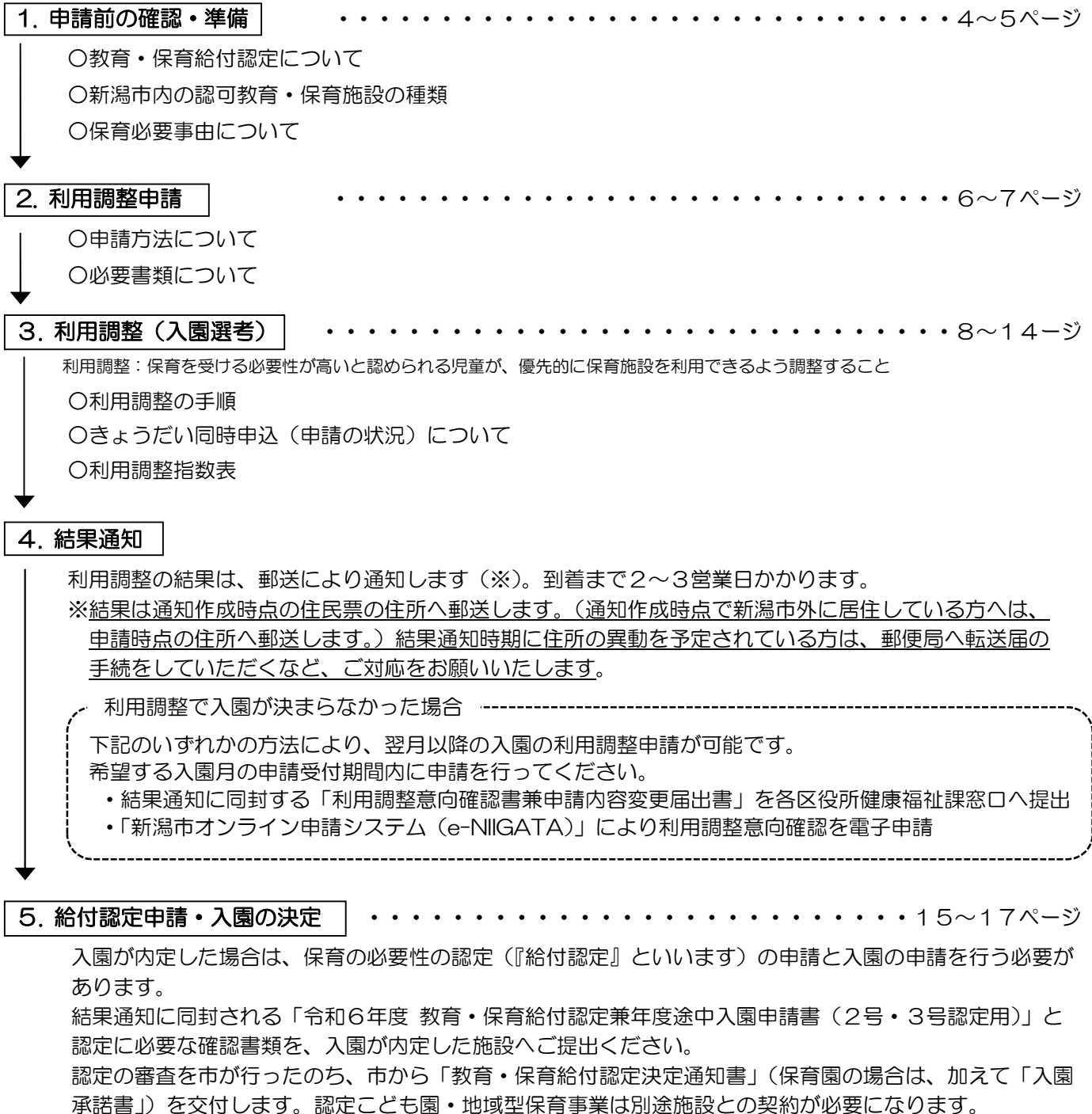
右に掲載の2次元バーコードの読み込みにより、利用調整申請画面を表示できます。

★パソコンをご利用の方は・・・

市ホームページのサイト内検索で『令和6年5月～入園』と入力・検索し、年度途中入園の案内ページから、電子申請のリンクを進んでください。



《入園決定までの流れ》 手続きの詳細は該当のページをよくご確認ください



※可能な限り保育ニーズに対応するため、申請期間後に保育ニーズが発生した児童や利用調整の結果未決定となった児童のうち、緊急性が高いと判断される方に対し、利用調整後に受入可能枠（入園（内定）辞退等を含む）がある施設を個別に案内する場合があります。
 （これにより、既に内定（決定）した方の結果を変更することはありません。）

《令和6年度 クラス年齢早見表》

クラス年齢	生年月日	
0歳児	令和5年（2023年）4月2日	～
1歳児	令和4年（2022年）4月2日	～ 令和5年（2023年）4月1日
2歳児	令和3年（2021年）4月2日	～ 令和4年（2022年）4月1日
3歳児	令和2年（2020年）4月2日	～ 令和3年（2021年）4月1日
4歳児	平成31年（2019年）4月2日	～ 令和2年（2020年）4月1日
5歳児	平成30年（2018年）4月2日	～ 平成31年（2019年）4月1日

申請時の注意事項

※ 必ずご確認ください

入園申請に際して

○入園月（利用開始希望月）時点の内容で申請してください。

入園の内定後、認定に必要な書類を提出していただきます。

確認の結果、利用調整申請の内容に虚偽があるまたは利用調整申請時の内容と入園後の実態（入園月の状況）に相違がある場合、原則、入園の内定（決定）が取り消しまたは退園となります。

（例）育児休業からの職場復帰で申請したが、職場復帰しなかった

入園後の就労時間が、申請時の就労時間よりも短い など

○転園申請の場合、受付後の申請の取り下げはできません。

転園希望施設に内定すると、申請時の在籍施設へ戻ることはできません。

転園できなかったときは、申請時の在籍施設に継続入所できます。

○令和7年1月から3月の間に入園または転園した場合、3月末で一旦退園となります。

入園・転園した保育施設の令和7年4月以降の籍はありません。

令和7年4月以降も保育施設の利用を希望するときは、別途令和7年度4月入園の申込み手続きが必要です。なお、申込み手続きにより在籍を保証するものではありません。

○障がい児保育の希望や医療的配慮が必要となる場合、事前相談をお願いします。

適切な保育環境を整えられるよう、申請前に各区役所健康福祉課にご相談ください。

○申請の取り下げや申請内容に変更がある場合はお手続きが必要です。

速やかに第1希望施設が所在する区の区役所健康福祉課にご連絡ください。

育児休業中または育児休業取得予定、就労開始で申請する方へ

○育児休業からの復帰・就労開始で申請する場合、次の要件を満たすことが必要です。

①入園月に勤務を開始すること

②就労証明書で、月64時間以上の就労が確認できること

（てびき5ページの「就労」事由に該当すること）

※「就労」事由で申請する場合、恒常的に就労が継続されることが前提となります。

○育児休業中の転園は次の場合のみ可能です。

・令和6年度中に区外転居や区外への勤務地変更があった場合

※転園月前月まで保育認定（2号・3号認定）を受けて認可保育施設に在籍していることが必要。

※転園月初日時点で転居・勤務地変更していない場合は転園（内定）の取り消しとなり、申請時の在籍施設へ戻ることもできません。

・閉園等が予定されている施設に在籍している場合

○入園後に、認可保育施設を利用している児童に対する育児休業を取得する場合、原則、施設の利用を継続することはできません。

自営業・農業に従事する方へ

「就労」認定をするために確認が必要な項目があります。詳細はてびき17ページを必ずご確認ください。

1. 申請前の確認・準備

認可保育施設などの入園手続きは、子ども・子育て支援新制度に基づいて実施しています。
 子ども・子育て支援新制度では、認可保育施設などの利用者に対して、利用のための認定「教育・保育給付認定」を行います。
 児童の年齢と、保護者の保育の必要性の有無により、
 1号認定 / 2号認定 / 3号認定 の3通りの認定区分があります。
 <それぞれの認定区分により、利用可能な施設の種類が異なります。>

このてびきでは、2号認定と3号認定に該当する方の申請手続きをご案内します。

保育の必要性の有無	児童の年齢 (R6.3.31 現在)	
	満3歳以上	満3歳未満
【保育の必要性なし】 父母のどちらかが 保育必要事由にあてはまらない場合 または 幼稚園などの利用を希望する場合	1号認定 (教育標準時間認定) 幼稚園 認定こども園	認定対象外 認可教育・保育施設は 利用できません。
【保育の必要性あり】 父母のいずれもが 保育必要事由に当てはまる場合	2号認定 保育園 認定こども園	3号認定 保育園 認定こども園 地域型保育

2号認定と3号認定は、父母の保育必要事由により、認定期間が異なるほか、保育必要事由の内容に応じて、保育必要量の認定が異なります。

保育必要量の認定は、「保育標準時間」と「保育短時間」の2通りの区分があり、区分により保育施設を利用できる時間が異なります。

<保育施設を利用できる時間>

保育必要量の認定区分は、保育施設を利用できる最大の時間であり、そのままお子さんの保育時間となるわけではありません。実際の利用時間は就労時間等それぞれのご家庭の状況に応じた「保育が必要な時間」が基本となります。必要な時間内の利用にご協力をお願いします。

区分	利用できる時間
保育標準時間認定	保育施設ごとに設定する開園時刻から11時間の時間帯
保育短時間認定	保育施設ごとに設定する8時間の時間帯

※各区分の利用できる時間を超える利用は延長保育料が発生します。(詳細はてびき19ページ)

<新潟市内の認可教育・保育施設の種類>

幼稚園	小学校以降の教育の基礎をつくるための幼児期の教育を行う学校
保育園	就労などのため家庭で保育のできない保護者に代わって保育する施設
認定こども園	幼稚園と保育園の機能や特徴をあわせ持ち地域の子育て支援も行う施設
地域型保育	保育園より少人数の単位で、0～2歳の子どもを保育する事業 【小規模保育】少人数(定員6～19人)を対象に、家庭的な雰囲気に近い環境のもときめ細かな保育を行います 【事業所内保育】会社の事業所の保育施設などで、従業員の子どもと地域の子どもと一緒に保育します

保育必要事由一覧表

- ・ 認可保育施設へ入園するためには、入園月に児童の保護者（父母いずれも）がいずれかの保育必要事由に該当し、市から給付認定を受ける必要があります。
- ・ 給付認定は、保育必要事由に応じて認定期間が異なります。
- ・ 保育必要事由に該当しなくなったときは、給付認定を受けることができないため退園となります。
- ・ 保育必要事由や保育必要量は、月単位で認定します。

事由	内容	認定期間	保育必要量の認定
就労 (◆)	月64時間以上の就労をしている ※無収入の活動は就労の対象となりません	就労が継続する期間	1か月あたりの保育必要事由発生時間に依りて認定（注） 保育標準時間認定 ⇒ 月120時間以上 保育短時間認定 ⇒ 月120時間未満
就学	学校教育法に基づく学校や職業訓練校等に在籍をしている (月64時間以上)	就学先の卒業または修了の日が属する月の末日まで	
介護 看護	長期にわたる病気や心身に障がいをする親族（原則、同居親族）の介護・看護をしている (月64時間以上)	介護・看護を必要とする期間	
妊娠 出産	妊娠中 または 出産後間もない	(産前) 出産予定日の8週間前(多胎妊娠は14週間前)の日の属する月の初日から (産後) 出産日から8週間を経過する日の翌日が属する月の末日まで	保護者の希望に依りていずれかを認定
疾病 負傷	疾病を患っている または 負傷中	医師が必要と診断した期間	
障がい	身体や精神に障がいをする	心身に障がいをする期間	
災害	震災 / 風水害 / 火災 その他の災害の復旧にあたっている	市長の認める期間	
求職活動	継続的に求職活動をしている	3か月	
その他	上記のほか、類するものとして明らかに家庭で保育が困難であると認められる場合 月64時間未満の就労中で、児童が下記の①から④のすべてに該当する場合 ①集団生活が可能である ②年度初日の前日に3歳に達している ③・特別児童扶養手当支給対象児童 ・障がい者手帳の交付児童 ・療育手帳の交付児童 のいずれかに該当する ④幼稚園の入園が難しい	市長の認める期間	状況に依りていずれかを認定

※ 虐待やDVの恐れがあるときも、保育必要事由に該当します。

◆ 育児時間・育児短時間勤務制度を取得予定（検討中）の方へ

- ・ 保育必要量（標準時間・短時間）は、同制度を取得後の短縮された就労時間等で認定します。
- ・ 同制度を取得後に短縮された就労時間等が月64時間に満たない場合は、「就労」要件に該当しないため、判明した場合は、原則、入園の内定（決定）が取り消しまたは退園となります。

（注）通勤などの移動時間や保育必要事由発生時間帯などにより、保育必要事由発生時間が月120時間未満でも保育標準時間と認定することがあります。

2. 利用調整申請

申請方法について

次のいずれか

- ・区役所窓口（第1希望施設が所在する区の区役所健康福祉課児童福祉係・児童福祉担当）
- ・電子申請（電子申請の方法は、てびき1ページを参照。）

提出書類について

① 令和6年度 新潟市認可保育施設利用調整申請書（2号・3号認定用）

- ・申請児童1人につき1部提出が必要です。

② 世帯の状況に応じて必要な書類（A～Dのうち該当するもののみ）

- ・きょうだい同時申請の場合、世帯で1部の提出が必要です。
- ・電子申請の場合、スキャンした電子データまたは書類の全体が写った写真を添付してください。なお、写真の場合は文字が読み取れるよう、できるだけ鮮明に撮ってください。

①②（Aを除く）の様式は、各区役所健康福祉課の窓口で配布しているほか、市ホームページにも掲載しています。

⇒



A：市・県民税課税（所得）証明書（直近3か月以内に発行されたものかつ合計所得額がわかる証明）

B：外国居住期間収入状況申立書、申立書に記載した金額がわかる書類（給与明細の写し等）

合計指数が同点となった場合の選考要件のひとつに、父母の合計所得があります。

市外からの転入者や市外に単身赴任中などの方は所得データが確認できないため、課税（所得）証明書等の合計所得額が確認できる資料の提出が必要です。最終的に所得が確認できないときは、未申告とみなして利用調整を行うため、不利となる場合があります。

※市内認可保育施設からの転園申請・認定区分変更申請の場合は提出不要です。

※「A：市・県民税課税（所得）証明書」について、自治体により証明書の名称は異なる場合があります。

取得方法は当時お住まいだった市区町村へお問い合わせください。

※収入・所得がない場合でも、合計所得が0円であることの確認をするため、書類の提出が必要です。

※単身赴任など保護者のいずれかが該当する場合は、該当する保護者の書類を提出してください。

（令和6年5月～8月入園を希望）

- ・令和5年1月1日時点で新潟市外に在住していた保護者
⇒ **令和5年度** 市・県民税課税（所得）証明書の写し
- ・令和4年中に海外居住期間があり、令和5年度市町村民税が国内で課税されていない保護者
⇒ **令和4年分** 外国居住期間収入状況申立書、申立書に記載した金額がわかる書類（給与明細の写し等）
※電子申請の場合、入園の内定後に書面でも提出が必要です。

（令和6年9月～令和7年3月入園を希望）

- ・令和6年1月1日時点で新潟市外に在住していた保護者
⇒ **令和6年度** 市・県民税課税（所得）証明書の写し
- ・令和5年中に海外居住期間があり、令和6年度市町村民税が国内で課税されていない保護者
⇒ **令和5年分** 外国居住期間収入状況申立書、申立書に記載した金額がわかる書類（給与明細の写し等）
※電子申請の場合、入園の内定後に書面でも提出が必要です。

C：きょうだい同時申込（㊸その他）の希望調査票

同時に申請する兄弟姉妹がいる場合で、既定の選考方法（詳細はてびき9～11ページ参照）に該当しない場合は、選考方法を申し出ていただく必要があります。第1希望施設が所在する区の区役所健康福祉課までご相談のうえ、「きょうだい同時申込（㊸その他）の希望調査票」を提出してください。

D：ひとり親世帯に関する申立書

離婚が成立または裁判所に離婚に向けた夫婦関係調整調停を申し立てている場合でも、申請時点で別居（住民票上においても）していない場合は、父母両名での申請（署名）が必要であり、ふたり親世帯として利用調整を行います。ただし、入園月初日時点では別居（住民票上においても）しており、申請者（代表保護者）が単独で申請児童を監護する場合は、ひとり親世帯とみなすことが可能です。該当する場合は、「ひとり親世帯に関する申立書」を提出してください。

※入園月初日時点で別居していなかった場合、入園の内定（決定）が取り消しとなります。

※電子申請の場合、入園の内定後に書面でも提出が必要です。

保育認定上の世帯の考え方について

（父母について）

◆単身赴任等で住民票上別居の場合でも、父母は同一世帯となります。また、社会通念上夫婦としての共同生活が認められる同居人がいる場合には、その同居人についても同一世帯（父母）とみなします。

◆離婚前提の別居（住民票上においても）をしていて、裁判所に離婚に向けた夫婦関係調整調停を申し立てている場合、状況が確認できる書類が提出されたときは、ひとり親世帯とみなすことができます。

【必要書類】次のいずれか ①事件係属証明書（原本） ②呼出状の写し

（別居の子どもについて）

◆勤務・就学・療養等の都合で子どもと別居している場合でも、生計が同一であることが確認できる書類が提出されたときは、同一世帯とみなします。

【必要書類】次のいずれか

①別居している子どもの健康保険証の写し（扶養者が確認できるもの）

②生活費等の仕送りをしていることが確認できる部分の通帳のページ及び表紙の写し

（世帯員について）

◆住民票上世帯分離をしていても、同一家屋に居住している方（祖父母・曾祖父母・高祖父母など）は同居として取り扱います。ただし、世帯分離をしている場合で、二世帯住宅及び光熱水費等が別であることが確認できる書類が提出されたときは、別居として取り扱います。（それぞれが独立した別の家屋に居住している場合でも、住民票上同一住所の場合は別棟であることの確認が取れないため、光熱水費等が別であることが確認できる書類を提出いただく場合があります。）

【必要書類】二世帯住宅の間取り図及び両世帯の直近1か月分の電気・ガス・水道の領収書の写し

上記に該当する世帯の場合、利用調整申請時に必要書類の提出ができるかを回答していただきます。提出できると回答した方については、入園の内定後に必要書類を提出していただきます。提出できなかった場合、原則、入園の内定（決定）が取り消しまたは退園となります。

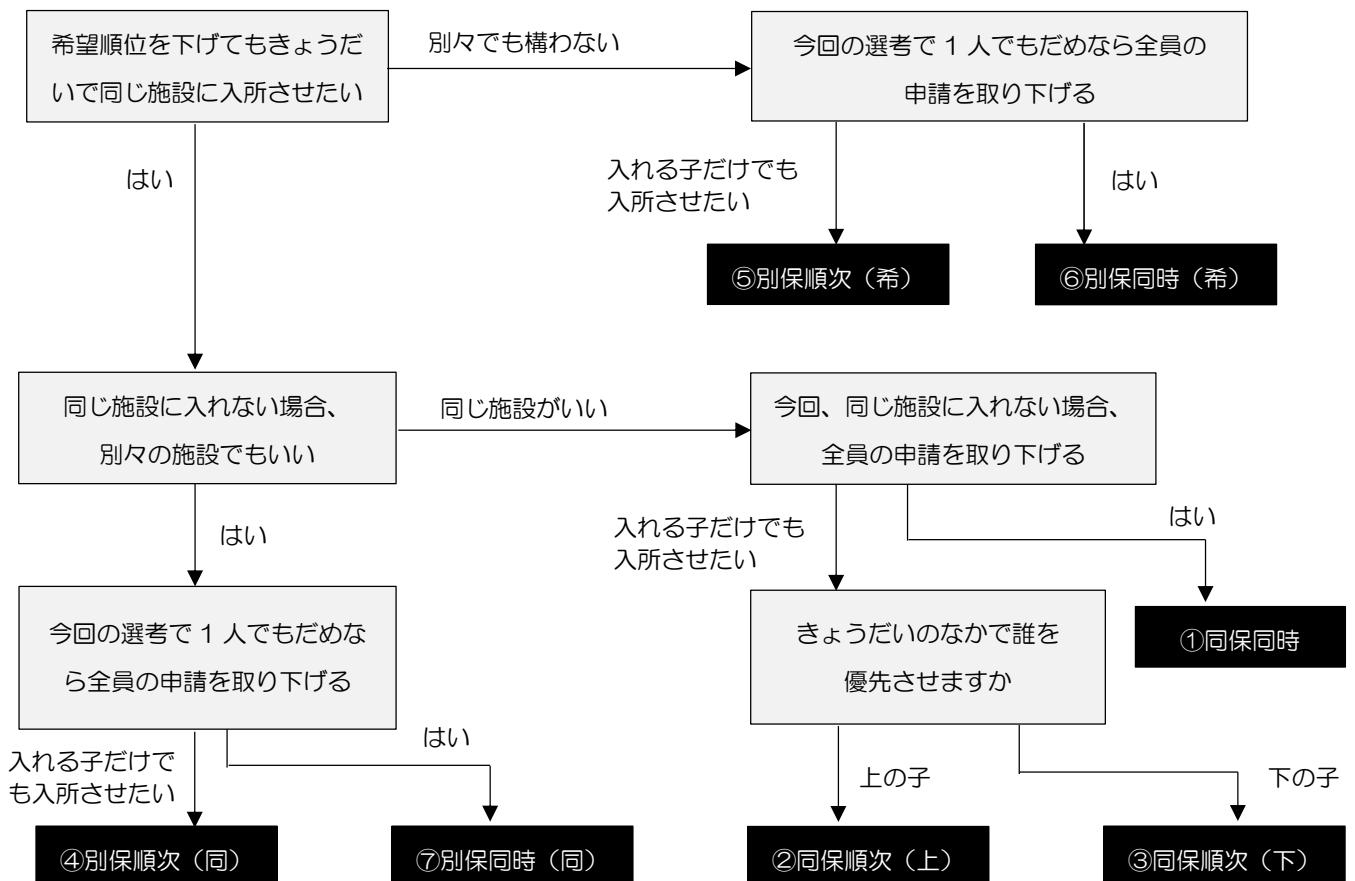
Memo

《きょうだい同時申込（申請の状況）について》

同時に申請する兄弟姉妹がいる場合は、以下の①～⑦のうちから選考方法を選択し、利用調整申請書2ページの該当する番号にチェックをつけてください。なお、①～⑦の中にご希望される内容がない場合には⑧にチェックし、必ず区役所健康福祉課にご相談ください。いずれにも該当しないことが確認された場合、申請書とともに「きょうだい同時申込（⑧その他）の希望調査票」を提出してください。

番号	入所を希望する施設
① 同保同時	希望順位を下げても、きょうだいで同じ施設を希望する。今回の選考で一緒の施設に入れない子が1人でもいた場合には、きょうだい全員の申請を取り下げる。
② 同保順次（上）	希望順位を下げても、きょうだいで同じ施設を希望する。今回の選考で同じ施設に入れない場合は上の子を入所させたい。上の子が入所できない場合は、下の子を入所させたい。
③ 同保順次（下）	希望順位を下げても、きょうだいで同じ施設を希望する。今回の選考で同じ施設に入れない場合は下の子を入所させたい。下の子が入所できない場合は、上の子を入所させたい。
④ 別保順次（同）	希望順位を下げても、きょうだいで同じ施設を希望するが、無理なら別々でも構わない。今回の選考では入れる子だけでも入所させたい。
⑤ 別保順次（希）	きょうだいで別々の施設でもいいので、それぞれの希望順位の高い施設へ入所させたい。今回の選考では入れる子だけでも入所させたい。
⑥ 別保同時（希）	きょうだいで別々の施設でもいいので、それぞれの希望順位が高い施設へ入所させたい。ただし、今回の選考で1人でも施設に入れない子がいるなら全員の申請を取り下げる。
⑦ 別保同時（同）	希望順位を下げても、きょうだいで同じ施設を希望するが、無理なら別々でも構わない。ただし、今回の選考で1人でも施設に入れない子がいるなら全員の申請を取り下げる。
⑧ その他	上記①～⑦に当てはまらない個別の希望がある場合、必ず区役所健康福祉課にご連絡ください。「きょうだい同時申込（⑧その他）の希望調査票」の提出が必要です。

【きょうだい選考のフロー】



【☆☆申請する際はご注意ください☆☆】

①同保同時をご希望される場合

「①同保同時」をご希望される場合、申請書に記入するきょうだいの希望施設と順位はすべて同じにしてください。たとえば…「上の子は第1希望がA園なのに、下の子の第1希望はF園」…といった申請方法はありません。

×悪い例

(きょうだいで希望順位や施設がバラバラ)

	上の子	下の子
第1希望	A園	F園
第2希望	B園	C園
第3希望	C園	A園
第4希望	D園	D園
第5希望	E園	K園

○良い例

(きょうだいで希望順位や施設が全部同じ)

	上の子	下の子
第1希望	A園	A園
第2希望	B園	B園
第3希望	C園	C園
第4希望	D園	D園
第5希望	E園	E園

②すでに在園しているきょうだい(2・3号認定を受けている在園児童)が転園申請をご希望される場合(※1号認定児童の場合、本記載は当てはまりません)

すでに在園している児童の在籍園を含めて入園申請をする場合、以下の点にご注意ください。

★「①同保同時」「②同保順次(上)」「③同保順次(下)」「④別保順次(同)」「⑦別保同時(同)」をご希望される場合

→これらの項目を選択する場合に、転園児童の在籍園も含めて「同じ施設への入所を希望」する場合はきょうだい全員の申請書の希望施設欄に転園児童の在籍園を記載してください(下図参照)。

	上の子	下の子
第1希望	A園	A園
第2希望	B園	B園
...		
第10希望	在籍園 (= E園)	E園

在籍園 = E園

★「別保同時(希)」「別保同時(同)」を選択される場合

これらの項目は申請書に書いた希望施設の中できょうだいどちらかが未入所となると、もう一人も未入所となります。ただし、転園児童は自分の在籍園を希望施設に含めた場合、その児童自身が未入所になることはありません(転園戻りを希望しない場合を除く)ので、転園児童の希望施設に在籍園を含めることで、転園児童の未入所が原因できょうだい全員が未入所となることはありません(下図参照)。

①在籍園を含める場合

	上の子	下の子
第1希望	A園	A園
第2希望	在籍園	B園

②在籍園を含めない場合

	上の子	下の子
第1希望	A園	A園
第2希望	C園	B園

塗りつぶし箇所は空きのある入所可能施設又は在籍園

図①の場合、上の子の在籍園(E園)を希望施設に含むことで、上の子は未入所となることはないため下の子も空きのあるA園に入所できます。図②の場合(在籍園を含めない場合)、上の子はA園、C園ともに入所できる施設がなく未入所(E園へ転園戻り)となるため、下の子は入所可能なA園に入所できません。申請の際は本内容をご参考として下さい。

★きょうだい全員が転園申請の場合

→きょうだい全員が同じ施設に在園している場合に「④別保順次（同）」を選択すると、空きがあれば上位の希望施設に一人だけ決定してしまう場合があることから、結果としてきょうだいの入所施設が別々になる可能性があります。全員が同じ施設からの転園で、きょうだい全員の入所施設を別々にしたくない場合は「①同保同時」を選択するか、いまの在籍園をきょうだい全員の希望施設欄に記入したうえで「②同保順次（上）」または「③同保順次（下）」を選択してください。
また、きょうだいがそれぞれ別の施設に在園している場合で、希望する施設と一緒に入れないなら、それぞれの在籍園に戻したいという場合も「①同保同時」を選択してください。

【転園戻りについて】

新潟市では、上記のように申請書に現在の在園施設を「記載した・しなかった」どうかにかかわらず、転園ができなかった場合は在籍園に戻れますのでご安心ください。

<申請書記入時の注意事項>

Q1 現在、下の子の育休中。上の子・真ん中の子と一緒に自宅で保育しており、今回の選考で一緒のタイミングで同じ施設に入れたい。もし、きょうだいのうち一人でも入所できないようなら全員の申請を取り下げたい。

A1 三人とも「①同保同時」に✓してください。

Q2 上の子と下の子どちらも自宅で保育しており、下の子の育休中。別々の施設への入所でもよいが、入所のタイミングは一緒がいい。今回、どちらかが入所できなければ育休を延長するので、同時入所を希望する。

☺「同じ施設かどうかは気にしないので、それぞれの希望順位が高い施設に入れたい。」

A2-1 二人とも「⑥別保同時（希）」に✓してください。

☺「可能なら二人とも同じ施設に入れたい。」

A2-2 二人とも「⑦別保同時（同）」に✓してください。

Q3 現在、上の子と下の子は幼稚園の預かり保育を利用している。同じ保育園への入所を希望するが、同じ保育園にできない場合は別々の園でもよい。一人でも入所させたい。

A3 二人とも「④別保順次（同）」に✓してください。

Q4 現在、三人子どもがいて自宅で保育をしている。4月から働き始めるので、一緒の施設に預けたい。もし今回の選考で三人一緒の施設が難しければ上の子は祖父母に預け、いちばん下の子は会社に設置してある保育室を利用するので、真ん中の子どもだけでも入所させたい。

A4 申請書の「⑧その他」を選択し、区役所健康福祉課にご相談ください。

Q5 現在、育休中で上の子は認定こども園の幼稚園部分（1号認定）を利用している。今回、下の子の新規申請と併せて上の子をこども園の保育部分（2号認定）を希望したい。ただ、上の子はいまの在籍園から移動させたくないなので、いまの施設だけを希望する。下の子は入所できるならどこでもいいので第10希望まで希望したい。

A5 二人とも「④別保順次（同）」に✓してください。

※ 同一世帯のきょうだい間で指数に差がある世帯が複数競合した場合には、一番指数が高い児童が属する世帯を基準にして選考を行う場合があります。

利用調整指数表

表1：基準指数

区分	父母の状況				基準指数 (注1-1)	
1	就労 (月64時間以上) ※内定を含む ※就労時間には休憩時間を含む ※就労時間及び休憩時間は就業規則に定められたものをいう	被雇用者(在宅勤務含む)	週5日以上 又は月20日以上	1か月160時間以上の就労	ア	10
				1か月140時間以上160時間未満の就労	イ	9
				1か月120時間以上140時間未満の就労	ウ	7
				1か月100時間以上120時間未満の就労	エ	5
		自営(農業)	週4日以上 又は月16日以上	1か月128時間以上の就労	オ	8
				1か月112時間以上128時間未満の就労	カ	6
				1か月96時間以上112時間未満の就労	キ	5
		内職(家内労働法に定める家内労働者)	週3日以上 又は月12日以上	1か月96時間以上の就労	ク	5
				上記に当てはまらない1か月64時間以上の就労	ケ	4
		自営(農業) ・ 専従者	事業主及び専従者(補助者)であることが確認できる資料の提出がない場合			コ
2	求職活動 (起業準備を含む)	ひとり親		サ	2	
		ひとり親以外		シ	0	
3	妊娠 ・ 出産	産前：出産予定日の8週間前(多胎妊娠の場合にあっては、14週間前)の日の属する月の初日から				
		産後：出産日から起算して8週間を経過する日の翌日が属する月の末日まで				
4	疾病 ・ 負傷	1か月以上の入院若しくは将来にわたって寝たきりの状態				
		上記以外の状態で常時保育が困難な場合				
5	障がい	重度の障がい(身体障害者手帳1・2級、精神障害者保健福祉手帳1・2級、療育手帳A又は同程度)				
		中度の障がい(身体障害者手帳3級、精神障害者保健福祉手帳3級、療育手帳B又は同程度)				
		上記以外の状態で常時保育が困難な場合				
6	介護 ・ 看護	病気や障がいの親族を介護または看護している場合				
7	災害	災害の復旧にあたっている場合				
8	就学	職業訓練施設・大学・専門学校等への就学				
9	育児休業	育児休業期間中に認可保育施設を利用しており、区外転居、区外への勤務地変更に伴う転園若しくは閉園を予定している施設からの転園を希望する場合、乳児保育園の卒園児童や地域型保育事業の卒園児童で連携施設以外の施設への入所を希望する場合又は妊娠・出産による広域入所終了月の翌月に入園希望をする場合				
		1月1日以降に認可保育施設へ入所し同年3月31日まで継続して利用をする児童において、その期間中に育児休業を取得する場合(入所した年度の翌年度の4月入園に限る)				
10	その他	虐待・DV等、特に保育が必要と判断されるもののほか、区分1~9に類する状況にあると判断されるもの				

備考

- 1 児童福祉の観点から、市長が特に保育の必要性が高いと認める場合は利用調整より除く。
- 2 次の状況に該当する児童は、最優先で調整を行う。
 - (1) 地域型保育事業で連携施設を設置しており、地域型保育事業の卒園児が連携施設を第1希望として希望する場合。
 - (2) 乳児保育園の卒園児が当該保育園と一体となって運営を行っている施設を第1希望として希望する場合。(注1-5)
 - (3) 在園する認可保育施設が閉園または配置計画等の市の施策により休園することに伴い転園する場合。
 - (4) 在園する認可外保育施設が認可保育施設となり、当該施設の在園を継続して希望する場合。
 - (5) 里帰り出産を理由とした広域入所期間終了後に、広域入所利用前に在園していた認可保育施設の利用を希望する場合。
- 3 市外からの委託協議については、原則市内の児童を利用調整した後に行う。
- 4 審査書類に不備がある際は区分2に準じた取扱いとなる場合がある。

- 注1-1 父及び母の状況について、それぞれ当てはまる基準指数を合算する。また、ひとり親家庭の場合、当てはまる基準指数を2倍にする。
- 注1-2 育児休業前の就労証明書により判断する。
- 注1-3 新規入園申請とみなす。
- 注1-4 客観的資料に基づき判断する。
- 注1-5 岡山乳児保育園の卒園児は岡山幼保連携型認定こども園、吉田乳児保育園の卒園児は吉田こども園、あそびの森さんし保育園の卒園児は認定こども園あそびの森金鷲幼稚園、なかの乳児保育園の卒園児はナカノスイミング保育園およびYOU なかの保育園をいう。

表2：調整指数

区分	状況		調整指数		
世帯の状況	ひとり親世帯	65歳未満の祖父母と同居しており、祖父母が保育可能な状態にある(注2-1)	(1)	+4	
		同居の祖父母はいない又は同居の祖父母は65歳以上である	(2)	+12	
	保護者が身体障害者手帳1・2級、精神障害者保健福祉手帳1・2級、療育手帳Aの交付を受けている場合(当該保護者の保育必要事由が障がいまたは当該保護者を介護・看護する事由の場合は適用しない)(注2-2、注2-3)		(3)	+3	
	保護者が身体障害者手帳3級以下、精神障害者保健福祉手帳3級、療育手帳B以下の交付を受けている場合(当該保護者の保育必要事由が障がいまたは当該保護者を介護・看護する事由の場合は適用しない)(注2-2、注2-3)		(4)	+2	
	同居親族(申請児童を含む)に身体障害者手帳3级以上、精神障害者保健福祉手帳、療育手帳、特別児童扶養手当受給者証・支給停止通知書の交付を受けている者がいる場合(当該同居親族を介護・看護する事由の場合は適用しない)(注2-2)		(5)	+2	
	病気や障がいの親族を介護または看護している世帯(就労または就学事由のみ適用)(注2-2)		(6)~(11)	0~+6 (注2-4)	
	多胎児を妊娠している場合(妊娠・出産事由のみ適用)(注2-2)		(12)	+4	
	生活保護世帯(保育必要事由が求職活動中の場合のみ)		(13)	+4	
	65歳未満の祖父母と同居し、祖父母が保育可能な状況にある(注2-5)(ひとり親世帯は除く)		(14)	-3	
	同一世帯に保護者が同じ小学生以下の子どもが3人以上いる世帯(子どもが4人以上いる場合は1人増えるごとに1点ずつ加点する。)		3人	(15)	+2
4人			(16)	+3	
5人			(17)	+4	
6人			(18)	+5	
7人			(19)	+6	
保護者の就労の状況	保護者が育児休業明けの世帯又は産前・産後休暇明けの世帯(被雇用者のみ)(注2-6)		(20)	+4	
	保護者が保育士・保育教諭・幼稚園教諭・看護師・准看護師・保健師・養護教諭として市内の認可保育施設、幼稚園及び(市から委託を受けた)病児・病後児保育施設に勤務する世帯(障がい児保育を担当する保育補助職員を含む)	月労働時間数が160時間以上	(21)	+12	
		月労働時間数が140時間以上160時間未満	(22)	+10	
	保護者が単身赴任中(被雇用者のみ)(注2-7)		(23)	+6	
申込みの状況	兄弟姉妹が在園(内定を含む)する認可保育施設(注2-8、注2-9)を第1希望として申込みする場合(注2-10)		(24)	+4	
	兄弟姉妹が同時に同一認可保育施設(注2-8)に申込みする場合(注2-10)		(25)	+12	
	兄弟姉妹が既に認可保育施設(注2-8、注2-9)に在園(内定を含む)する場合で、兄弟姉妹が在園する認可保育施設以外の認可保育施設に申込みする場合(注2-10)		(26)	+9	
	地域型保育事業の卒園児童で第1希望に連携施設以外を希望する場合		(27)	+2	
	乳児保育園の卒園児童で第1希望に当該保育園と一体となって運営を行っている施設以外を希望する場合		(28)	+5	
	転園	区外転居・区外への勤務地変更(注2-11)のための転園		(29)	+5
		兄弟姉妹が在園(内定を含む)する認可保育施設への転園(注2-9)		(30)	+2
		市外からの転入予定者で、入園希望月前月時点で、居住地の認可保育施設に保育認定で在園している場合		(31)	+2
		市外委託先から市内の認可保育施設への転園		(32)	+2
		閉園が決定している認可保育施設から転園する場合(注2-12)		(33)	+2
その他	専門機関から児童にとって集団保育が必要と判断された場合		(34)	+1	
			(35)	+4	

- 注2-1 就労証明書が提出され月64時間以上の就労が確認できる場合又は障がい等により自宅での保育が困難と判断できる書類が提出される場合は(2)を適用する。
- 注2-2 状況が確認できる資料を入園申請書に添付することで、調整指数を加点することができる。
- 注2-3 (3)(4)は、重複して加点しない。複数の条件に該当する場合は、最も高い指数を加点する。
- 注2-4 実際に介護・看護にあっているいずれかの父母の就労または就学に係る時間と介護・看護に係る時間を合算した時間を、別表1区分1にあてはめて算出した指数（以下「就労・就学介護時間指数」という。）と当該保護者の就労または就学に係る時間で算出した基準指数（以下「就労・就学指数」という。）を比較し、就労・就学介護時間指数が高い場合は、就労・就学介護時間指数から就労・就学指数を差し引いた数字を調整指数として加算し、就労・就学指数が高い場合は加算なしとする。
- 注2-5 就労証明書が提出され月64時間以上の就労が確認できる場合又は障がい等により自宅での保育が困難と判断できる書類が提出される場合は適用しない。
- 注2-6 育児休業または産前・産後休暇からの復帰後、初めての保育認定での認可保育施設への入園の場合に加点する。
- 注2-7 就労証明書より市外就労等が確認できる場合または状況が確認できる資料を入園申請書に添付することで調整指数を加点することができる。
- 注2-8 地域型保育事業の連携施設に在園している場合、及び、乳児保育園と一体となって運営を行っている施設（注1-5）に在園している場合を含む。
- 注2-9 本項目における在園児童は入園（転園）希望月の申請締切日時点で当該月に在園していることが確認できる教育認定（1号）及び保育認定（2号または3号）児童を対象とする。ただし、入園（転園）希望月以前で当該在園施設を退園予定の児童または教育・保育給付認定が満了している児童は含まない場合がある。
- 注2-10 (25)(26)(27)は、重複して加点しない。複数の条件に該当する場合は、最も高い指数を加点する。
- 注2-11 入園（転園）希望月初日時点で転居・勤務地変更となっている（予定を含む）場合に適用する。なお、過去の変更については、入園（転園）希望月が属する年度内の変更に適用する。ただし、4月入園（転園）の場合は前年度中の変更について適用する（当年度の4月1日を含む）。
- 注2-12 閉園が公表された後に入園した児童には本項目は適用しない。

表3：指数が並んだ場合に考慮する事項

優先順位	項目
1	ひとり親世帯、または単身赴任等で父母の一方もしくは両方が不在の世帯（注3-1）
2	父母の基準指数の合計がより高い世帯
3	保育の必要な事由間の優先順位（①から⑧の順で優先させる） ①災害 ②疾病・負傷/障がい ③就労 ④介護・看護 ⑤就学 ⑥妊娠・出産 ⑦育児休業 ⑧求職活動
4	すでに在園（内定を含まない）しているきょうだいがいる世帯（注3-2）
5	養育する小学生以下の子どもの人数が多い世帯
6	生活保護世帯
7	父母の合計所得がより少ない世帯（注3-1、注3-3）

- 注3-1 父母の両方が不在の世帯は本項目においては最優先として扱う。
- 注3-2 本項目における「在園（内定を含まない）しているきょうだい」とは1号認定を含み、内定児童、退園（卒園）予定の児童は含まない。
- 注3-3 所得が未申告であるなど父母の所得が確認できない場合、本項目においては最下位として扱う。

5. 給付認定申請・入園の決定 入園の内定後に必要な手続きです

提出書類について

【新規入園決定者・認定区分変更決定者】

提出書類	①令和6年度 教育・保育給付認定兼年度途中入園申請書（2号・3号認定用） ②父母の保育必要事由確認書類 ※詳細はてびき16ページ参照 ③マイナンバー記載用紙+代表保護者の番号確認資料 ※認定区分変更決定者は不要 ④利用調整申請で提出可能とした書類 ※該当者のみ
提出先	内定した保育施設

※マイナンバー記載用紙は必ず専用の提出用封筒に封入のうえ提出してください

【転園決定者】

提出書類	退園・転園届（保育認定用）
提出先	現在在籍している（転園元）保育施設

提出期限について

入園月	提出期限	入園月	提出期限
—	—	10月入園	9月20日（金）
5月入園	4月20日（土）	11月入園	10月19日（土）
6月入園	5月22日（水）	12月入園	11月20日（水）
7月入園	6月20日（木）	1月入園	12月18日（水）
8月入園	7月20日（土）	2月入園	1月22日（水）
9月入園	8月20日（火）	3月入園	2月20日（木）

教育・保育給付認定決定通知書、保育料決定通知書の交付について

認定の審査を市が行ったのち、入園月初旬頃に市から「教育・保育給付認定決定通知書」（保育園の場合は、加えて「入園承諾書」）を交付します。

0～2歳児クラスの方へは「保育料決定通知書」を入園月15日頃、3～5歳児クラスの方へは「保育料無償のお知らせ」を入園月25日頃に交付します。

いずれの書類も保育施設経由でお渡しします。

保育必要事由確認書類について

利用調整の結果、入園が内定した場合は、保育必要事由に応じた確認書類を提出していただきます。

保育必要事由	確認書類						
就労	就労証明書<国標準様式・新潟市版>（提出日前3か月以内に記載されたもの） ※ 自営業・農業（専従者・補助者含む）の場合は、事業の実態や収入が確認できる書類を添付（てびき17ページ参照）						
就学	① 在学証明書（原本） ② 授業時間割など拘束性が確認できるもの（就学先が発行または証明している書類）						
介護・看護	① 介護・看護状況申告書 <市様式> ② 被介護・看護者に応じて下記書類を添付 <table border="1" style="margin-left: 20px; width: 80%;"> <tr> <td style="text-align: center;">介護保険被保険者</td> <td>・介護保険被保険者証(要介護認定有)（写） ・ケアプランの週間サービス計画表（写）等</td> </tr> <tr> <td style="text-align: center;">傷病者</td> <td>・医師の診断書（原本）</td> </tr> <tr> <td style="text-align: center;">障がい者</td> <td>・障がい者手帳等（写） ・障がい福祉サービス利用計画の週間計画表（写）等</td> </tr> </table>	介護保険被保険者	・介護保険被保険者証(要介護認定有)（写） ・ケアプランの週間サービス計画表（写）等	傷病者	・医師の診断書（原本）	障がい者	・障がい者手帳等（写） ・障がい福祉サービス利用計画の週間計画表（写）等
介護保険被保険者	・介護保険被保険者証(要介護認定有)（写） ・ケアプランの週間サービス計画表（写）等						
傷病者	・医師の診断書（原本）						
障がい者	・障がい者手帳等（写） ・障がい福祉サービス利用計画の週間計画表（写）等						
妊娠・出産	保護者名、出産予定日（出生日）を確認できるもの（第三者が発行したもの） （例）・母子健康手帳（写） ※ 表紙 & 出産予定日（出生日）が確認できる箇所 ・妊娠届出書（写） ・母性健康管理指導事項連絡カード（写） ・医師の診断書（写）						
疾病・負傷	次のいずれか ① 医療機関診断書（保育認定用）<市様式>（提出日前3か月以内に記載されたもの） ※ 医療機関指定の診断書の場合は、医療機関診断書（保育認定用）の項目が全て記載されているもの ② 医師の診断書等（写）及び就労先等からの証明（療養期間が確認できるもの）						
障がい	障がい者手帳等（写） ※ 身体障害者手帳、精神障害者保健福祉手帳、療育手帳のいずれか						
災害	り災証明書（写）						
求職活動	誓約書 <市様式>						
育児休業	育児休業（雇用）証明書 <市様式>（提出日前3か月以内に記載されたもの） ※ 保育認定のために新潟市へ就労証明書を提出したことがない場合は、就労証明書の提出も必要						
その他	家庭で保育が困難であると認められるもの						

※ 必要に応じ上記の確認書類以外をご準備いただく場合があります。

※ 各証明事項について、後日担当職員から確認をさせていただく場合があります。

保育必要事由確認書類の様式は、各区役所健康福祉課の窓口で配布しているほか、市ホームページにも掲載しています。

⇒



<自営業・農業（専従者・補助者含む）の方へ>

就労認定の要件

○自営業・農業（専従者・補助者を含む）で「就労」事由の認定を受けるためには、月64時間以上の事業収入を伴う活動（労働）が要件となります。事業の実態や収入確認のため、「就労証明書」に加え、下記表の書類を提出してください。

○事業の実態や収入が確認できない場合（必要書類が提出できない場合を含む）は、保育必要事由に該当しないため、入園（内定）の取り消しや退園、遡って保育認定が取り消しとなる場合があります。

※無収入の活動（労働）は「就労」要件の認定対象になりません。

事業の実態や収入が確認できる書類

就労形態	必要書類（いずれかの書類）
事業主	①前年から事業を行っている場合 ・直近の確定申告書 第一表と第二表（写） ・直近の市民税・県民税申告書 両面（写）
	②事業開始初年で確定申告を迎えていない場合 ・開業届、営業許可証、請負契約書、農業経営状況証明書等の事業実態が確認できる書類（写）
専従者	①前年から従事している場合 ・事業主の直近の確定申告書 第一表と第二表（写） ※ 第二表に専従者として氏名が記載されていること ・事業主の直近の市民税・県民税申告書 両面（写） ※ 表面に専従者として氏名が記載されていること ・源泉徴収票（写）
	②従事開始初年で事業主が確定申告を迎えていない場合 ・青色専従者給与に関する届出書（写） ・直近1か月分の給与明細等（写）
補助者	①前年から従事している場合 ・直近の確定申告書 第一表と第二表（写） ・直近の市民税・県民税申告書 両面（写）
	②従事開始初年で確定申告を迎えていない場合 ・直近1か月分の給与明細等（写）

Memo

保育料等について

利用料金は児童の年齢や世帯状況などにより世帯ごとに異なります！

保育施設を利用した場合に必要な利用料は、申請児童が属する世帯の市区町村民税所得割額（調整控除以外の税額控除適用前）に応じて算定します。

基本的には、父母の市区町村民税所得割額により算定を行いますが、同居する祖父母等が家計の主宰者と判断される場合は、祖父母等の市区町村民税所得割額も含めて算定を行います。

【 保育料 目安表 】

- ◆ 本表は、令和5年度の保育料金表を基にした目安です。
令和6年度の利用料金表は、4月中旬頃に新潟市ホームページへ掲載する予定です。
- ◆ 市立・私立による利用料金の違いはありません。※施設毎に別途必要となる費用は除く。
- ◆ 母子・父子世帯や障がい児を有する世帯、児童の兄弟姉妹の有無などによっては、本表に示す金額に該当しない（本表に示す金額より軽減される）場合があります。

多子世帯の経済的負担を軽減するため、令和5年4月から、高校3年生まで（※）の子どものなかで第3子以降の児童の保育料等を無償にしています。

※1 8歳に達する日以後の最初の3月31日までの間にある方です。

市区町村民税		児童の年齢（※1） / 保育必要量の認定区分			
		3歳未満児（3号認定）		3歳以上児（2号認定）	
		保育標準時間 認定	保育短時間 認定	保育標準時間 認定	保育短時間 認定
非課税世帯		無料 （※2）	無料 （※2）	無料 （※2）	無料 （※2）
所得割額	（新税率の場合） 129,300円未満	11,000円 ～ 25,000円	10,800円 ～ 24,500円	無料 （※2）	無料 （※2）
	（旧税率の場合） 97,000円未満				
	（新税率の場合） 129,300円以上	29,500円 ～ 57,200円	28,900円 ～ 56,200円	無料 （※2）	無料 （※2）
	（旧税率の場合） 97,000円以上				

※1 児童の年齢は令和6年3月31日現在の満年齢で決定します。

※2 給食の食材料費（3歳以上児）、通園送迎費、行事費、延長保育料等の費用は、利用者の負担となります。

ご確認ください！ 都道府県から政令指定都市への税源移譲について

地方分権一括法により、都道府県から政令指定都市へ税源移譲が行われ、平成30年度から政令指定都市のみ都道府県民税分2%が移譲され、市民税の税率が6%から8%に変更されました。保育料の算定にあたっては、政令指定都市居住者とその他の市区町村居住者との税額の相違による不公平が生じないように対応します。

上記の目安表では、税率8%（新税率）と税率6%（旧税率）の両方の市区町村民税所得割額を掲載しています。

市区町村民税所得割額の該当する税率により保育料の目安をご確認ください。

○給食の食材料費について

3歳以上児（2号認定）については、給食の食材料費（実費相当分）を負担いただきます。

3歳未満児（3号認定）については、保育料に含みます。

金額	市立保育施設…月額 4,700 円（主食は持参）
	私立保育施設…各施設で個別に設定

○延長保育料金について

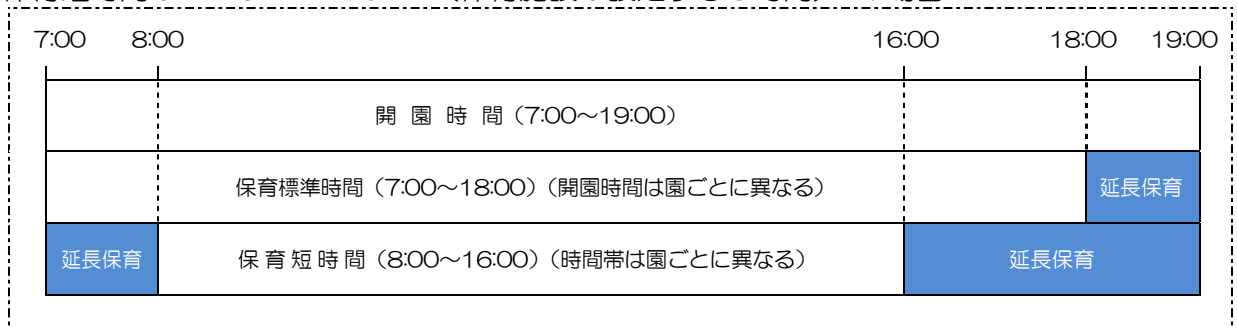
認定をされた保育必要量を超える時間帯は延長保育時間となります。

延長保育時間の利用状況に応じて別途延長保育料が発生します。

【例】7:00 開園、19:00 閉園の保育園で、

保育標準時間が 7:00～18:00（開園時刻から11時間）

保育短時間が 8:00～16:00（保育施設が設定する8時間）の場合



金額	市立保育施設…30分につき100円（20時以降は30分につき200円）
	私立保育施設…市立保育施設の金額を上限として各施設で個別に設定

○その他の費用について

保育料金表に定める料金や延長保育料の他に、制服代や教材費等の費用が必要となる場合があります。

詳細は、各保育施設へお問い合わせください。

○課税データ等の閲覧について

世帯状況の把握や正確な保育料・利用者負担額算定のため、入園申請書での承諾に基づき担当課において住民基本台帳、課税・福祉データを閲覧します。

また、保育料・利用者負担額算定に必要な書類を別途依頼する場合があります。

閲覧について承諾、または保育料・利用者負担額算定に必要な書類の提出がないときは、保育料・利用者負担額を最高額で決定する場合があります。

○保育料の減免について

保護者の疾病・やむを得ない理由による退職等で収入が著しく減少した場合や、災害により損害を受けた場合、保育料の一部または全部を減免します。

適用を受ける場合は、入園が内定（決定）した施設が所在する区の区役所健康福祉課へ、事前に申請が必要です。

保育料等について、利用料金表含め市ホームページにも掲載しています。 ⇒



市立保育園の配置計画

市立保育園の適正配置について

本市では、保育の現状と課題を踏まえ、これまで以上に民間の力を活用した上で、市内全ての市立保育園等の適正配置を進めるため、平成30年10月に「市立保育園配置計画」を策定しました。

本計画では、園の老朽化状況や児童数の推移状況、近隣施設などでの受入れの可能性など、個別の状況を踏まえながら順次閉園、統廃合等の検討を進めていき、計画策定から概ね20年で市立保育園数を半数程度にするとともに、将来にわたって安心して子どもを保育できる環境の確保を図ることとしています。

※計画の詳細については、市ホームページにてご覧いただけます。 ⇒



今後の閉園・統廃合について

本計画では、どの園をいつ、どう対応するのかは定めていません。

各園を取り巻く個別の状況を踏まえ、対応を進めることとしています。そのため、状況によっては、市立保育園在園中に閉園計画等の説明、対応を進めさせていただく場合がありますので、入園にあたっては予めご了承ください。

なお、本市では、既に耐用年数を超過している園等を「早期に対応が必要な施設」として位置づけ、閉園等の対応を優先的に進めることとしています。

【各施設の耐用年数到達時期一覧】

	～R4	R5～R9	R10～R14	R15～R19	R20～
北 区	太夫浜	早通北、越岡、太田、三ツ森	ちとせ、かやま、すみれ、二葉、若葉		早通南、木崎
東 区	中野山、第二中野山、東中野山、石山 (R6年度末閉園予定)、山ノ下 (R7年度末閉園予定)、大山 (R8年度末閉園予定)		山木戸、中山		大形、桃山
中央区	しなの、山湯 (R8年度末閉園予定)	入舟	白山、流作場、長嶺	ロータリー	八千代、万代、沼垂、鳥屋野、
江南区	両川、ことぶき、亀田第一、亀田第二、大江山 (R7年度末閉園予定)	亀田第三	横越双葉、亀田第五	横越小杉	横越中央、亀田第四
秋葉区				新津東、小須戸、金津	矢代田
南 区	新飯田	臼井、あじほ、にししろね	諏訪木、根岸、大通、月湯	小林	白根、大鷲
西 区	内野、上五十嵐、坂井、坂井輪、小針	大野、寺地	山田	木場	興野、黒崎なかよし
西蒲区			岩室、巻、松野尾、七浦、中之口	漆山西	和納、巻つくし、すわ、漆山東、かきの実

※耐用年数は、木造30年、鉄骨50年で整理。下線は令和6年4月時点で耐用年数を超過している施設（但し、全ての施設について耐震改修済みであり、安全性確保のための対応は行っています。）

《令和6年度 新潟市認可保育施設一覧》

閉園等が予定されている施設について（令和6年3月時点）

閉園予定時期	施設名	R6 新規入園の受入
令和6年度末（令和7年3月）	石山保育園（東区）	原則受入停止
令和7年度末（令和8年3月）	山ノ下保育園（東区）、大江山保育園（江南区）	原則受入停止
令和8年度末（令和9年3月）	大山保育園（東区）	原則0～1歳児のみ
	山潟保育園（中央区）	原則0～2歳児のみ

小規模保育・事業所内保育の連携施設について

地域型保育施設は、原則として3歳未満児を受け入れの対象としています。

卒園した後の受け入れ先として連携施設の設定がある場合、連携施設を第1希望で申請し、かつ当該施設に空きがある場合に限り、優先的に入園することができます。

所在区	施設形態	施設名	連携施設
東区	小規模保育	乳児保育園みらい	牡丹山ひかりこども園・みなとこども園（東区）
	小規模保育	ウイステリア保育園	藤見幼稚園（東区）
	小規模保育	ニチキッズはなみずき保育園	みたけこども園・岡山幼保連携型認定こども園（東区）
	小規模保育	POPO おひさま保育園	中道山こども園・あおい幼稚園（東区）
	小規模保育	ふじみ保育園	藤見幼稚園（東区）
	事業所内保育	えびがせ保育園アミック※	—
中央区	小規模保育	じんぐう保育園	認定こども園神宮幼稚園（中央区）
	小規模保育	POPO おうち保育園	るんびいにこども園（西区）・エンジェルこども園（中央区）
	小規模保育	はるまちつぼみ保育園	はるまちこども園（中央区）
	小規模保育	ニフィスこども園	ながたゆめのつばさこども園（中央区）
	小規模保育	サロン・ド・ひまわり上近江保育園	ひまわり保育園（江南区）
	小規模保育	サロン・ド・ひまわり医学町保育園	ひまわり保育園（江南区）
	小規模保育	しらとり保育園	白鳥こども園（中央区）
	小規模保育	なかよしのおうち保育園	網川原保育園・新和ここの実こども園（中央区）
	事業所内保育	ばとーるこども園	—
江南区	小規模保育	たんぼぼ保育園	—
	小規模保育	キッズルームなかよし	—
秋葉区	小規模保育	ニチキッズさつき野駅前保育園	小阿賀ほのほのこども園（秋葉区）
	事業所内保育	下越病院たんぼぼ保育園	さくらこども園・中新田保育園・荻川ほのほの保育園（秋葉区）
西区	小規模保育	グランセナ保育園	あいりすこども園（西区）
	小規模保育	すいか小規模保育園	すいか保育園（西区）
	小規模保育	吉田小規模保育園	吉田こども園（西区）
	小規模保育	小規模青山真行保育園	真行保育園（西区）
	小規模保育	令和保育園	笠木保育園（西区）
	小規模保育	ニチキッズこばりみなみ保育園	あいりすヒルズこども園（西区）
	事業所内保育	なでしこつぼみ保育園	東小針認定こども園（西区）

※ えびがせ保育園アミックは、連携施設の確保が不要なため、3歳以上での在園や入園が可能です。

施設名欄の記号 記号なし：保育園 ◎：認定こども園 ☆：小規模保育事業 ◆：事業所内保育事業
 認定こども園の定員は保育園として利用できる定員です。事業所内保育事業の定員は地域の児童が利用できる定員です。
 保育短時間は平日の場合の時間です。土曜日の保育短時間は各施設にお問い合わせください。
 令和6年4月に認定こども園へ移行する施設は2施設です。該当施設は備考欄に、「移行」と記載しています。

申請番号	区	公私	施設名	保育定員	受入年齢(月齢)	所在地	開閉園時間		保育短時間	電話番号	備考
							平日	土曜日			
001	北	市	ちとせ保育園	70	2ヶ月	北区松浜6丁目11-1	7:30 ~ 19:00	7:30 ~ 18:00	8:00 ~ 16:00	025-259-2614	
002	北	市	太夫浜保育園	50	2ヶ月	北区太夫浜1964-1	7:30 ~ 19:00	7:30 ~ 18:00	8:00 ~ 16:00	025-259-4877	
003	北	市	かやま保育園	120	2ヶ月	北区嘉山1丁目2-41	7:00 ~ 19:00	7:00 ~ 19:00	8:00 ~ 16:00	025-387-5201	
004	北	市	すみれ保育園	100	2ヶ月	北区石動1丁目10-1	7:00 ~ 19:00	7:00 ~ 19:00	8:00 ~ 16:00	025-387-3149	
005	北	市	早通南保育園	110	2ヶ月	北区早通南1丁目9-7	7:00 ~ 19:00	7:00 ~ 19:00	8:00 ~ 16:00	025-387-4589	
006	北	市	早通北保育園	90	2ヶ月	北区早通北3丁目7-30	7:00 ~ 19:00	7:00 ~ 19:00	8:00 ~ 16:00	025-387-2208	
007	北	市	木崎保育園	80	2ヶ月	北区横井279	7:00 ~ 19:00	7:00 ~ 18:00	8:00 ~ 16:00	025-386-3155	
008	北	市	越岡保育園	50	2ヶ月	北区十二321	7:30 ~ 19:00	7:30 ~ 18:00	8:00 ~ 16:00	025-387-5600	
009	北	市	二葉保育園	60	2ヶ月	北区浦木1523-1	7:30 ~ 19:00	7:30 ~ 18:00	8:00 ~ 16:00	025-387-3774	
010	北	市	太田保育園	40	2ヶ月	北区太田2005	7:30 ~ 19:00	7:30 ~ 18:00	8:00 ~ 16:00	025-386-2329	
011	北	市	三ツ森保育園	30	2ヶ月	北区森下1409	7:30 ~ 19:00	7:30 ~ 18:00	8:00 ~ 16:00	025-386-0580	
012	北	市	若葉保育園	40	2ヶ月	北区新築279-2	7:00 ~ 19:00	7:00 ~ 18:00	8:00 ~ 16:00	025-386-3100	
013	北	私	みなと福祉保育園	50	2ヶ月	北区松浜7丁目4-11	7:30 ~ 19:00	7:30 ~ 19:00	8:30 ~ 16:30	025-259-3394	
014	北	私	こまくさ保育園	120	2ヶ月	北区柳原3丁目10-25	7:00 ~ 19:00	7:00 ~ 19:00	8:30 ~ 16:30	025-387-2175	
015	北	私	◎ 小鳥の森こども園	60	6ヶ月	北区嘉山533	7:30 ~ 19:00	7:30 ~ 19:00	8:00 ~ 16:00	025-386-9441	
016	北	私	◎ 松浜こども園	125	2ヶ月	北区松浜本町4丁目2-38	7:00 ~ 19:00	7:00 ~ 19:00	8:30 ~ 16:30	025-259-7070	
017	北	私	◎ つくしこども園	120	2ヶ月	北区東栄町1丁目1-66	7:00 ~ 19:00	7:00 ~ 18:30	8:00 ~ 16:00	025-387-2623	
018	北	私	◎ 早通みずほ幼稚園	10	3歳	北区早通78	7:20 ~ 18:20	7:20 ~ 15:20	8:00 ~ 16:00	025-386-9474	
019	北	私	◎ あがのこども園	120	2ヶ月	北区新元島町3953-3	7:00 ~ 19:00	7:00 ~ 19:00	8:00 ~ 16:00	025-259-6100	
020	北	私	◎ あたごまとこども園	90	2ヶ月	北区葛塚4851	7:00 ~ 19:00	7:00 ~ 19:00	8:00 ~ 16:00	025-388-7676	
021	北	私	◎ にごりかわこども園	120	4ヶ月	北区濁川1300-1	7:30 ~ 19:00	7:30 ~ 18:00	8:30 ~ 16:30	025-259-7068	
022	北	私	◎ 豊栄マリアこども園	100	2ヶ月	北区内島見1243-2	7:00 ~ 19:00	7:00 ~ 19:00	8:00 ~ 16:00	025-387-5367	
023	北	私	◎ 光華こども園	80	2ヶ月	北区島見町1972	7:15 ~ 19:00	7:30 ~ 17:00	8:15 ~ 16:15	025-255-3722	
024	北	私	◎ 青い鳥こども園	130	2ヶ月	北区須戸588	7:00 ~ 19:00	7:00 ~ 18:30	8:00 ~ 16:00	025-386-2424	
025	北	私	◎ ほのほのこども園	70	6ヶ月	北区樋ノ入1143-1	7:00 ~ 18:30	7:30 ~ 18:00	8:30 ~ 16:30	025-387-6200	
026	東	市	山木戸保育園	80	2ヶ月	東区山木戸4丁目11-20	7:30 ~ 19:00	7:30 ~ 19:00	8:30 ~ 16:30	025-273-2816	
027	東	市	大形保育園	100	2ヶ月	東区海老ヶ瀬589	7:30 ~ 19:00	7:30 ~ 19:00	8:30 ~ 16:30	025-273-8505	
028	東	市	中山保育園	100	2ヶ月	東区中山4丁目2-5	7:30 ~ 19:00	7:30 ~ 19:00	8:30 ~ 16:30	025-271-7441	
029	東	市	桃山保育園	60	2ヶ月	東区桃山町1丁目110-1	7:30 ~ 19:00	7:30 ~ 18:00	8:30 ~ 16:30	025-273-6413	
030	東	市	大山保育園	80	2ヶ月	東区大山2丁目13-1	7:30 ~ 19:00	7:30 ~ 19:00	8:30 ~ 16:30	025-273-0747	令和8年度末 開園予定
031	東	市	中野山保育園	70	2ヶ月	東区中野山822	7:30 ~ 19:00	7:30 ~ 18:00	8:30 ~ 16:30	025-276-1391	
032	東	市	第二中野山保育園	60	2ヶ月	東区中野山4丁目8-15	7:30 ~ 19:00	7:30 ~ 18:00	8:30 ~ 16:30	025-276-0334	

施設名欄の記号 記号なし：保育園 ◎：認定こども園 ☆：小規模保育事業 ◆：事業所内保育事業
 認定こども園の定員は保育園として利用できる定員です。事業所内保育事業の定員は地域の児童が利用できる定員です。
 保育短時間は平日の場合の時間です。土曜日の保育短時間は各施設にお問い合わせください。
 令和6年4月に認定こども園へ移行する施設は2施設です。該当施設は備考欄に、「移行」と記載しています。

申請番号	区	公私	施設名	保育定員	受入年齢(月齢)	所在地	開閉園時間		保育短時間	電話番号	備考
							平日	土曜日			
033	東	市	東中野山保育園	80	2ヶ月	東区東中野山6丁目4-28	7:30 ~ 19:00	7:30 ~ 19:00	8:30 ~ 16:30	025-276-6640	
034	東	私	岡山乳児園	90	2ヶ月	東区本所252-1	7:00 ~ 19:00	7:00 ~ 18:00	8:00 ~ 16:00	025-276-8181	
035	東	私	はず池保育園	90	2ヶ月	東区新松崎1丁目1-10	7:00 ~ 19:00	7:00 ~ 18:00	8:00 ~ 16:00	025-257-9633	
036	東	私	はじめ保育園	170	2ヶ月	東区河渡甲135-7	7:00 ~ 19:30	7:00 ~ 19:00	8:00 ~ 16:00	025-274-0794	
037	東	私	第二はじめ保育園	100	2ヶ月	東区太平4丁目14-15	7:00 ~ 19:30	7:00 ~ 19:30	8:00 ~ 16:00	025-275-3601	
038	東	私	ナカノスイミング保育園	140	2ヶ月	東区南紫竹2丁目10-9	7:00 ~ 19:00	7:00 ~ 18:00	8:00 ~ 16:00	025-286-0911	
039	東	私	なかの乳児保育園	25	2ヶ月	東区栗山706-1	7:00 ~ 19:00	7:00 ~ 18:00	8:00 ~ 16:00	025-276-5688	
040	東	私	メイブル保育園	70	2ヶ月	東区逢谷内6丁目8-25	7:00 ~ 19:00	7:00 ~ 18:00	8:00 ~ 16:00	025-274-3316	
041	東	私	◎ 藤見幼稚園	130	6ヶ月	東区小金町1丁目1-17	7:30 ~ 19:00	7:30 ~ 18:00	8:30 ~ 16:30	025-273-6513	
042	東	私	◎ 認定こども園恵泉こども園	115	3ヶ月	東区松和町16-5	7:30 ~ 19:00	7:30 ~ 17:00	8:00 ~ 16:00	025-273-9485	
043	東	私	◎ 新潟あゆみこども園	40	6ヶ月	東区東中野山3丁目13-26	7:30 ~ 19:00	8:00 ~ 17:00	8:00 ~ 16:00	025-276-1115	
044	東	私	◎ 岡山幼保連携型認定こども園	160	2ヶ月	東区本所254-4	7:00 ~ 19:00	7:00 ~ 18:00	8:00 ~ 16:00	025-277-1955	
045	東	私	◎ 幼保連携型認定こども園しょうとくこども園	100	2ヶ月	東区河渡本町15-16	7:00 ~ 19:00	7:30 ~ 17:00	8:00 ~ 16:00	025-275-5929	
046	東	私	◎ 物見山はじめ保育園	50	2ヶ月	東区物見山3丁目3-16	7:00 ~ 19:00	7:00 ~ 18:00	8:00 ~ 16:00	025-271-3233	
047	東	私	◎ おむすびこども園	60	2ヶ月	東区卸新町2丁目848-49	7:00 ~ 19:00	7:00 ~ 19:00	8:00 ~ 16:00	025-256-8765	
048	東	私	◎ 緑が丘幼稚園	60	6ヶ月	東区有楽3丁目4-4	7:30 ~ 19:00	7:30 ~ 17:00	8:00 ~ 16:00	025-275-3372	
049	東	私	◎ みたけこども園	110	2ヶ月	東区紫竹卸新町1869-1	7:00 ~ 19:00	7:00 ~ 18:00	8:00 ~ 16:00	025-256-6800	
050	東	私	◎ みつばちこども園	90	3ヶ月	東区栗山3丁目3-8	7:15 ~ 19:15	7:30 ~ 17:00	8:00 ~ 16:00	025-276-3098	
051	東	私	◎ みつばち第二こども園	120	3ヶ月	東区新石山4丁目8-3	7:15 ~ 19:15	7:30 ~ 17:00	8:00 ~ 16:00	025-277-2400	
052	東	私	◎ 瑞穂こども園	60	6ヶ月	東区山木戸3丁目14-44	7:30 ~ 19:00	7:30 ~ 17:00	8:00 ~ 16:00	025-275-1717	
053	東	私	◎ 認定こども園松崎保育園	110	2ヶ月	東区白銀2丁目4-7	7:15 ~ 19:00	7:15 ~ 18:45	8:15 ~ 16:15	025-273-6328	
054	東	私	◎ 下山こども園	90	3ヶ月	東区太平2丁目7-17	7:00 ~ 19:00	7:30 ~ 18:00	8:00 ~ 16:00	025-274-1918	
055	東	私	◎ ゆたかこども園	130	2ヶ月	東区東中野山4丁目12-9	7:00 ~ 19:30	7:30 ~ 19:00	8:00 ~ 16:00	025-276-2964	
056	東	私	◎ 東明こども園	90	5ヶ月	東区東明3丁目15-2	7:30 ~ 19:00	7:30 ~ 17:00	8:00 ~ 16:00	025-286-0345	
057	東	私	◎ いろはこども園	90	6ヶ月	東区竹尾2丁目21-10	7:00 ~ 19:00	7:30 ~ 18:00	8:00 ~ 16:00	025-275-0168	
058	東	私	◎ 牡丹山ひかりこども園	90	4ヶ月	東区上木戸1丁目14-9	7:00 ~ 19:00	7:30 ~ 17:00	8:00 ~ 16:00	025-273-9566	
059	東	私	◎ 上木戸こども園	130	2ヶ月	東区上木戸5丁目17-13	7:15 ~ 19:15	7:30 ~ 18:30	8:00 ~ 16:00	025-273-4063	
060	東	私	◎ みのりこどもえん	90	6ヶ月	東区下木戸600-14	7:30 ~ 19:00	7:30 ~ 17:00	8:00 ~ 16:00	025-383-8104	
061	東	私	◎ みなとこども園	90	4ヶ月	東区鶴海町1-32	7:30 ~ 19:00	7:30 ~ 18:00	8:00 ~ 16:00	025-288-6057	
062	東	私	◎ 中道山こども園	90	2ヶ月	東区幸栄2丁目18-8	7:00 ~ 19:40	7:00 ~ 19:00	8:00 ~ 16:00	025-273-9562	
063	東	私	◎ 認定こども園 栄光こども園	75	4ヶ月	東区石山1丁目3番80号	7:30 ~ 19:00	7:30 ~ 17:00	8:00 ~ 16:00	025-287-2877	
064	東	私	◎ 開志新潟東こども園	90	2ヶ月	東区中野山3丁目3番9号	7:00 ~ 19:00	7:00 ~ 19:00	8:00 ~ 16:00	025-385-6157	

施設名欄の記号 記号なし：保育園 ◎：認定こども園 ☆：小規模保育事業 ◆：事業所内保育事業

認定こども園の定員は保育園として利用できる定員です。事業所内保育事業の定員は地域の児童が利用できる定員です。

保育短時間は平日の場合の時間です。土曜日の保育短時間は各施設にお問い合わせください。

令和6年4月に認定こども園へ移行する施設は2施設です。該当施設は備考欄に、「移行」と記載しています。

申請番号	区	公私	施設名	保育定員	受入年齢(月齢)	所在地	開園時間		保育短時間	電話番号	備考
							平日	土曜日			
065	東	私	◎ 達谷内こども園	90	2ヶ月	東区大形本町6丁目14-13	7:00 ~ 19:00	7:00 ~ 18:00	8:00 ~ 16:00	025-274-5689	
066	東	私	◎ ふなえこども園	60	2ヶ月	東区船江町1丁目50-33	7:15 ~ 19:00	7:15 ~ 18:00	8:15 ~ 16:15	025-288-1068	
067	東	私	◎ 山の下こども園	72	6か月	東区古川町8番7号	7:30 ~ 19:00	7:30 ~ 17:00	8:00 ~ 16:00	025-270-1281	
068	東	私	☆ 乳児保育園みらい	19	4ヶ月	東区牡丹山3丁目18-39	7:30 ~ 19:00	7:30 ~ 17:00	8:00 ~ 16:00	025-384-0321	
069	東	私	☆ ウィステリア保育園	18	2ヶ月	東区小金町1丁目3-8	7:30 ~ 19:00	7:30 ~ 18:00	8:30 ~ 16:30	025-290-7849	
070	東	私	☆ ニデイキッズはなみずき保育園	19	2ヶ月	東区はなみずき1丁目16-12	7:30 ~ 19:00	7:30 ~ 19:00	8:30 ~ 16:30	025-279-2321	
071	東	私	☆ POPOおひさま保育園	12	2ヶ月	東区下木戸1丁目3-17	7:00 ~ 20:00	7:00 ~ 20:00	8:00 ~ 16:00	025-275-5563	
072	東	私	☆ ふじみ保育園	19	2ヶ月	東区錦町6-26	7:30 ~ 19:00	7:30 ~ 18:30	8:30 ~ 16:30	025-278-8500	
073	東	私	◆ えびがせ保育園アマック	110	7ヶ月	東区海老ヶ瀬3017	7:30 ~ 19:30	7:30 ~ 17:30	8:00 ~ 16:00	025-279-2600	
074	中央	市	八千代保育園	130	2ヶ月	中央区川岸町1丁目56-1	7:30 ~ 19:00	7:30 ~ 19:00	8:00 ~ 16:00	025-232-6565	
075	中央	市	入舟保育園	60	2ヶ月	中央区稲荷町3476-2	7:30 ~ 19:00	7:30 ~ 18:00	8:00 ~ 16:00	025-222-7849	
076	中央	市	白山保育園	40	2ヶ月	中央区白山浦2丁目180-7	7:30 ~ 19:00	7:30 ~ 18:00	8:00 ~ 16:00	025-266-3464	
077	中央	市	しなの保育園	40	2ヶ月	中央区信濃町19-20	7:30 ~ 19:00	7:30 ~ 18:00	8:00 ~ 16:00	025-266-5542	
078	中央	市	万代保育園	120	2ヶ月	中央区東万代町9-52	7:30 ~ 19:00	7:30 ~ 19:00	8:00 ~ 16:00	025-244-3344	
079	中央	市	流布場保育園	110	2ヶ月	中央区水島町3-28	7:30 ~ 19:00	7:30 ~ 19:00	8:00 ~ 16:00	025-244-3669	
080	中央	市	長嶺保育園	50	2ヶ月	中央区明石2丁目1-51	7:30 ~ 19:00	7:30 ~ 19:00	8:00 ~ 16:00	025-244-7301	
081	中央	市	沼垂保育園	80	2ヶ月	中央区沼垂東4丁目8-36	7:30 ~ 19:00	7:30 ~ 18:00	8:00 ~ 16:00	025-243-6640	
082	中央	市	鳥屋野保育園	120	2ヶ月	中央区鳥屋野4丁目9-30	7:30 ~ 19:00	7:30 ~ 18:00	8:00 ~ 16:00	025-283-7083	
083	中央	市	ロータリー保育園	100	2ヶ月	中央区下所島2丁目3-6	7:30 ~ 19:00	7:30 ~ 19:00	8:00 ~ 16:00	025-283-3413	
084	中央	市	山潟保育園	80	2ヶ月	中央区弁天橋通3丁目2-18	7:30 ~ 19:00	7:30 ~ 19:00	8:00 ~ 16:00	025-286-5704	令和8年度末閉園予定
085	中央	私	関屋保育園	90	6ヶ月	中央区関屋昭和町3丁目145	7:30 ~ 19:00	7:30 ~ 18:00	8:00 ~ 16:00	025-266-2606	
086	中央	私	赤沢保育園	80	3ヶ月	中央区東湊町通1の町2547	7:30 ~ 19:00	7:45 ~ 17:00	8:30 ~ 16:30	025-222-5542	
087	中央	私	網川原保育園	150	6ヶ月	中央区網川原2丁目1-19	7:30 ~ 19:00	7:30 ~ 16:00	8:00 ~ 16:00	025-284-3816	
088	中央	私	松美保育園	70	2ヶ月	中央区山二ツ4丁目8-16	7:30 ~ 19:00	7:30 ~ 17:00	8:00 ~ 16:00	025-257-1010	
089	中央	私	湖桜保育園	70	2ヶ月	中央区長潟2丁目29-5	7:00 ~ 18:45	7:30 ~ 17:45	8:00 ~ 16:00	025-286-0281	
090	中央	私	新光町保育園	120	6ヶ月	中央区新光町15-4	7:30 ~ 19:00	7:30 ~ 18:00	8:00 ~ 16:00	025-278-3600	
091	中央	私	◎ 認定こども園親松幼稚園	150	2ヶ月	中央区親松136	7:30 ~ 19:00	7:30 ~ 17:00	8:00 ~ 16:00	025-283-4444	
092	中央	私	◎ 認定こども園あそびの森有明幼稚園	80	4ヶ月	中央区文京町17-21	7:30 ~ 19:00	7:30 ~ 17:00	8:30 ~ 16:30	025-266-4151	
093	中央	私	◎ 認定こども園恵光学園第2幼稚園保育園	70	6ヶ月	中央区女池3丁目43-11	7:30 ~ 19:00	7:30 ~ 17:00	8:30 ~ 16:30	025-283-3915 (幼児部) 025-280-0288 (乳児部)	
094	中央	私	◎ 認定こども園みどり幼稚園	16	3ヶ月	中央区東中通1-86	7:30 ~ 18:30	7:30 ~ 17:00	8:30 ~ 16:30	025-201-6664	
095	中央	私	◎ 認定こども園神宮幼稚園	20	満3歳	中央区西大畑町5195	7:30 ~ 19:00	7:30 ~ 17:00	8:30 ~ 16:30	025-222-7484	
096	中央	私	◎ 京王幼稚園	80	6ヶ月	中央区京王3丁目19-1	7:30 ~ 19:00	7:30 ~ 17:00	8:00 ~ 16:00	025-286-4803	

施設名欄の記号 記号なし：保育園 ◎：認定こども園 ☆：小規模保育事業 ◆：事業所内保育事業

認定こども園の定員は保育園として利用できる定員です。事業所内保育事業の定員は地域の児童が利用できる定員です。

保育短時間は平日の場合の時間です。土曜日の保育短時間は各施設にお問い合わせください。

令和6年4月に認定こども園へ移行する施設は2施設です。該当施設は備考欄に、「移行」と記載しています。

申請番号	区	公私	施設名	保育定員	受入年齢(月齢)	所在地	開閉園時間		保育短時間	電話番号	備考
							平日	土曜日			
097	中央	私	◎ 白鳥こども園	90	6ヶ月	中央区女池上山2丁目6-18	7:30 ~ 19:00	7:30 ~ 18:00	8:30 ~ 16:30	025-288-6523	
098	中央	私	◎ 二葉幼稚園	9	3歳	中央区西中町714	7:45 ~ 18:45	7:45 ~ 17:00	8:00 ~ 16:00	025-222-4509	
099	中央	私	◎ 愛泉こども園	105	2ヶ月	中央区上所3丁目14-1	7:30 ~ 19:00	7:30 ~ 17:00	8:00 ~ 16:00	025-284-4471	
100	中央	私	◎ 認定こども園まるみ幼稚園	18	3歳	中央区南出来島1丁目17-1	7:30 ~ 18:30	7:30 ~ 15:30	8:40 ~ 16:40	025-283-4856	
101	中央	私	◎ 幼保連携型こやす認定こども園	60	2ヶ月	中央区日の出1丁目14-23	7:00 ~ 19:15	7:30 ~ 18:00	8:00 ~ 16:00	025-242-2662	
102	中央	私	◎ 幼保連携型うまこしこやす認定こども園	120	2ヶ月	中央区本馬越2丁目9-14	7:00 ~ 19:15	7:30 ~ 18:00	8:00 ~ 16:00	025-244-6233	
103	中央	私	◎ めいけこども園	140	6ヶ月	中央区女池6丁目4-18	7:00 ~ 19:00	7:00 ~ 18:30	8:00 ~ 16:00	025-284-2156	
104	中央	私	◎ こぼとこども園	110	6ヶ月	中央区女池神明2丁目6-1	7:00 ~ 19:00	7:00 ~ 18:30	8:00 ~ 16:00	025-284-1133	
105	中央	私	◎ 新潟えきなかこども園	90	4ヶ月	中央区花園1丁目1-1(JR新潟駅構内)	7:00 ~ 20:00	7:00 ~ 20:00	8:30 ~ 16:30	025-245-5533	
106	中央	私	◎ 笹口こども園	110	4ヶ月	中央区南笹口1丁目8-57	7:00 ~ 19:30	7:15 ~ 19:00	8:00 ~ 16:00	025-246-3620	
107	中央	私	◎ 新潟葵こども園	105	2ヶ月	中央区上大川前通2番町135-1	7:00 ~ 19:00	7:00 ~ 19:00	8:00 ~ 16:00	025-201-8585	
108	中央	私	◎ 新潟認定こども園	110	2ヶ月	中央区川岸町3丁目21番2	7:30 ~ 19:00	7:30 ~ 18:00	8:00 ~ 16:00	025-266-3362	
109	中央	私	◎ 隣保館認定こども園	65	2ヶ月	中央区四ツ屋町1丁目5141-5	7:30 ~ 19:00	7:30 ~ 18:00	8:00 ~ 16:00	025-223-0535	
110	中央	私	◎ 旭保育園	80	2ヶ月	中央区寺裏通1番町234-2	7:30 ~ 19:30	7:30 ~ 18:00	8:00 ~ 16:00	025-222-3700	
111	中央	私	◎ 奇居こども園	70	2ヶ月	中央区奇居町702	7:00 ~ 22:00	7:00 ~ 15:00	7:00 ~ 15:00	025-223-5004	
112	中央	私	◎ 紫竹山こども園	91	2ヶ月	中央区紫竹山2丁目3-5	7:30 ~ 19:00	8:00 ~ 16:45	8:00 ~ 16:00	025-243-5855	
113	中央	私	◎ ここの実こども園	90	2ヶ月	中央区南出来島1丁目4-7	7:00 ~ 19:00	7:30 ~ 18:00	8:00 ~ 16:00	025-282-7716	
114	中央	私	◎ 認定こども園 恵光学園第1幼稚園	10	満3歳	中央区天神尾1丁目4-1	7:30 ~ 19:00	8:30 ~ 16:30	8:30 ~ 16:30	025-244-2451	
115	中央	私	◎ 開志上所こども園	90	2ヶ月	中央区上所中1丁目11-22	7:00 ~ 19:00	7:00 ~ 19:00	8:00 ~ 16:00	025-285-3388	
116	中央	私	◎ はるまちこども園	90	3ヶ月	中央区鳥屋野南3丁目10-1	7:30 ~ 19:00	7:30 ~ 18:30	8:00 ~ 16:00	025-383-8805	
117	中央	私	◎ YOU鐘木こども園	130	2ヶ月	中央区湖南27-6	7:00 ~ 19:00	7:00 ~ 18:00	8:00 ~ 16:00	025-282-4649	
118	中央	私	◎ こどものいえこども園	105	2ヶ月	中央区親松101-1	7:00 ~ 19:00	7:00 ~ 18:00	8:00 ~ 16:00	025-284-5001	
119	中央	私	◎ 認定こども園 新潟青陵幼稚園	30	満3歳	中央区水道町1丁目5939	7:30 ~ 18:30	7:30 ~ 17:00	8:30 ~ 16:30	025-266-8674	
120	中央	私	◎ 勝楽寺こども園	70	2ヶ月	中央区西堀通8番町1588	7:30 ~ 19:00	7:30 ~ 17:00	8:00 ~ 16:00	025-228-5856	
121	中央	私	◎ こども園未来へ	140	2ヶ月	中央区京王1丁目7-13	7:00 ~ 19:00	7:30 ~ 18:00	8:00 ~ 16:00	025-286-3711	
122	中央	私	◎ ながたゆめのつばさこども園	90	6ヶ月	中央区長潟831	7:30 ~ 19:00	7:30 ~ 17:00	8:00 ~ 16:00	025-257-7060	
123	中央	私	◎ 新和ここの実こども園	90	2ヶ月	中央区新和2丁目3番1号	7:00 ~ 19:00	7:30 ~ 18:00	8:00 ~ 16:00	025-282-7280	
124	中央	私	◎ エンジェルこども園	100	2ヶ月	中央区堀之内南1丁目18-20	7:00 ~ 20:00	7:00 ~ 19:00	7:00 ~ 15:00	025-246-1357	
125	中央	私	◎ 認定こども園 聖ラファエル幼稚園	40	1歳	中央区花園2丁目6番7号	7:30 ~ 19:00	7:30 ~ 16:00	8:00 ~ 16:00	025-241-2307	
126	中央	私	☆ じんぐう保育園	19	2ヶ月	中央区西大畑町581	7:30 ~ 19:00	7:30 ~ 17:00	8:30 ~ 16:30	025-210-7771	
127	中央	私	☆ POPOおうち保育園	12	2ヶ月	中央区紫竹山1丁目9-17-2	7:00 ~ 20:00	7:00 ~ 19:00	8:00 ~ 16:00	025-210-6900	
128	中央	私	☆ はるまちつぼみ保育園	19	3ヶ月	中央区近江2丁目17-8	7:30 ~ 19:00	7:30 ~ 18:30	8:00 ~ 16:00	025-250-6057	

施設名欄の記号 記号なし：保育園 ◎：認定こども園 ☆：小規模保育事業 ◆：事業所内保育事業
 認定こども園の定員は保育園として利用できる定員です。事業所内保育事業の定員は地域の児童が利用できる定員です。
 保育短時間は平日の場合の時間です。土曜日の保育短時間は各施設にお問い合わせください。
 令和6年4月に認定こども園へ移行する施設は2施設です。該当施設は備考欄に、「移行」と記載しています。

申請番号	区	公私	施設名	保育定員	受入年齢(月齢)	所在地	開閉園時間		保育短時間	電話番号	備考
							平日	土曜日			
129	中央	私	☆ ニフィスこども園	19	2ヶ月	中央区花園1丁目6-3	7:00 ~ 19:30	7:00 ~ 18:00	8:00 ~ 16:00	025-278-8167	
130	中央	私	☆ サロン・ド・ひまわり上近江保育園	19	2ヶ月	中央区上近江2丁目261-1	7:30 ~ 19:00	7:30 ~ 19:00	8:00 ~ 16:00	025-282-7720	
131	中央	私	☆ サロン・ド・ひまわり医学町保育園	19	2ヶ月	中央区医学町通2番町10-1	7:30 ~ 19:00	7:30 ~ 19:00	8:00 ~ 16:00	025-211-2545	
132	中央	私	☆ しらとり保育園	19	6ヶ月	中央区女池上山2-365-1	7:30 ~ 19:00	7:30 ~ 18:30	8:30 ~ 16:30	025-288-5650	
133	中央	私	☆ なかよしのおうち保育園	19	6ヶ月	中央区上所上1丁目5番10号	7:30 ~ 19:00	7:30 ~ 18:30	8:30 ~ 16:30	090-4436-8274	
134	中央	私	◆ ばとうーるこども園	19	2ヶ月	中央区下大川前通3ノ町2230ブリッジビル1階	7:30 ~ 19:30	8:00 ~ 18:00	8:00 ~ 16:00	025-224-0121	
135	江南	市	岡川保育園	40	2ヶ月	江南区酒屋町424-8	7:30 ~ 19:00	7:30 ~ 18:00	8:30 ~ 16:30	025-280-2131	
136	江南	市	ことぶき保育園	60	2ヶ月	江南区天野3丁目1-38	7:30 ~ 19:00	7:30 ~ 18:00	8:30 ~ 16:30	025-280-6044	
137	江南	市	横越中央保育園	170	2ヶ月	江南区横越中央3丁目2-8	7:30 ~ 19:00	7:30 ~ 19:00	8:30 ~ 16:30	025-385-3302	
138	江南	市	横越双葉保育園	60	2ヶ月	江南区木津5丁目5-10	7:30 ~ 19:00	7:30 ~ 18:00	8:30 ~ 16:30	025-385-3837	
139	江南	市	横越小杉保育園	40	2ヶ月	江南区小杉3丁目14-16	7:30 ~ 19:00	7:30 ~ 18:00	8:30 ~ 16:30	025-385-3303	
140	江南	市	亀田第一保育園	50	2ヶ月	江南区亀田新明町2丁目6-1	7:00 ~ 19:00	7:00 ~ 19:00	8:30 ~ 16:30	025-381-2627	
141	江南	市	亀田第二保育園	70	2ヶ月	江南区諏訪1丁目6-10	7:30 ~ 19:00	7:30 ~ 19:00	8:30 ~ 16:30	025-381-2095	
142	江南	市	亀田第三保育園	90	2ヶ月	江南区亀田東町3丁目5-15	7:30 ~ 19:00	7:30 ~ 19:00	8:30 ~ 16:30	025-382-4870	
143	江南	市	亀田第四保育園	120	2ヶ月	江南区西岡4丁目6-24	7:00 ~ 19:00	7:00 ~ 19:00	8:30 ~ 16:30	025-381-2296	
144	江南	市	亀田第五保育園	60	2ヶ月	江南区亀田中島2丁目4-14	7:30 ~ 19:00	7:30 ~ 19:00	8:30 ~ 16:30	025-382-5440	
145	江南	私	まつば保育園	80	2ヶ月	江南区松山766-5	7:00 ~ 19:00	7:00 ~ 18:30	8:30 ~ 16:30	025-277-0061	
146	江南	私	よこごしなかの保育園	90	2ヶ月	江南区うぐいす1丁目16-5	7:00 ~ 19:00	7:00 ~ 18:00	8:00 ~ 16:00	025-385-5500	
147	江南	私	袋津保育園	90	2ヶ月	江南区砂岡1丁目3-40	7:30 ~ 19:00	7:30 ~ 18:00	8:30 ~ 16:30	025-381-2094	
148	江南	私	栄徳寺保育園	60	3ヶ月	江南区日水1丁目3-25	7:30 ~ 19:00	8:00 ~ 16:00	8:00 ~ 16:00	025-381-3755	
149	江南	私	亀田平和の園保育園	60	11ヶ月	江南区亀田本町2丁目3-20	7:15 ~ 19:00	8:00 ~ 16:00	8:15 ~ 16:15	025-381-2051	
150	江南	私	早通保育園	70	8ヶ月	江南区早通5丁目1-5	7:30 ~ 19:00	7:30 ~ 18:00	8:00 ~ 16:00	025-381-2284	
151	江南	私	かめたなかの保育園	60	2ヶ月	江南区砂岡5丁目2-14	7:00 ~ 19:00	7:00 ~ 18:00	8:00 ~ 16:00	025-382-5833	
152	江南	私	YOUなかの保育園	120	2ヶ月	江南区亀田大月2丁目6-28	7:00 ~ 19:00	7:00 ~ 18:00	8:00 ~ 16:00	025-381-0350	
153	江南	私	ひまわり保育園	100	2ヶ月	江南区曙町5丁目4-31	7:00 ~ 19:00	7:00 ~ 19:00	8:00 ~ 16:00	025-383-1855	
154	江南	私	◎ 曾野木まるみ幼稚園	20	3歳	江南区曾野木1丁目19-17	7:30 ~ 18:30	7:30 ~ 15:30	8:40 ~ 16:40	025-283-0713	
155	江南	私	◎ 割野こども園	90	2ヶ月	江南区割野2092-3	7:00 ~ 19:00	7:00 ~ 17:30	8:00 ~ 16:00	025-280-3115	
156	江南	私	◎ 亀田カトリック幼稚園	40	1歳(12ヶ月)	江南区船戸山4丁目5-7	7:30 ~ 18:30	8:30 ~ 15:30	8:30 ~ 16:30	025-382-7766	
157	江南	私	◎ このはこども園	90	4ヶ月	江南区鶴ノ子3丁目4-44	7:00 ~ 19:00	7:00 ~ 19:00	8:00 ~ 16:00	025-383-5001	
158	江南	私	◎ 本興寺こども園	50	2ヶ月	江南区大淵1846-3	7:30 ~ 19:00	8:00 ~ 17:00	8:00 ~ 16:00	025-276-8168	
159	江南	私	◎ こども園トキめき	110	2ヶ月	江南区亀田四ツ興野4-5-27	7:00 ~ 19:00	7:30 ~ 18:00	8:00 ~ 16:00	025-383-8851	
160	江南	私	◎ いびき保育園	160	2ヶ月	江南区曾川甲518-1	7:15 ~ 19:00	7:15 ~ 18:15	8:00 ~ 16:00	025-280-2505	

施設名欄の記号 記号なし：保育園 ◎：認定こども園 ☆：小規模保育事業 ◆：事業所内保育事業

認定こども園の定員は保育園として利用できる定員です。事業所内保育事業の定員は地域の児童が利用できる定員です。

保育短時間は平日の場合の時間です。土曜日の保育短時間は各施設にお問い合わせください。

令和6年4月に認定こども園へ移行する施設は2施設です。該当施設は備考欄に、「移行」と記載しています。

申請番号	区	公私	施設名	保育定員	受入年齢(月齢)	所在地	開園時間		保育短時間	電話番号	備考
							平日	土曜日			
161	江南	私	◎ 四つ葉こども園	100	2ヶ月	江南区亀田向陽2丁目11-27	7:00 ~ 19:00	7:00 ~ 18:00	8:00 ~ 16:00	025-385-8045	
162	江南	私	◎ えだまめこども園	60	2ヶ月	江南区丸山117	7:00 ~ 19:00	7:00 ~ 18:00	8:00 ~ 16:00	025-250-7414	
163	江南	私	◎ 保育所型認定こども園 菅野木アルル保育園	100	2ヶ月	江南区菅野木1丁目21番9号	7:00 ~ 19:00	7:00 ~ 18:00	8:00 ~ 16:00	025-383-8631	移行
164	江南	私	☆ たんぽぽ保育園	12	2ヶ月	江南区江口826-6	7:30 ~ 19:00	7:30 ~ 19:00	8:30 ~ 16:30	025-277-2380	
165	江南	私	☆ キッズルームなかよし	19	2ヶ月	江南区横越中央7丁目1-8	7:30 ~ 19:00	7:30 ~ 18:00	8:00 ~ 16:00	025-384-8061	
166	秋葉	市	新津東保育園	120	2ヶ月	秋葉区日宝町9-4	7:00 ~ 19:00	7:00 ~ 18:00	8:30 ~ 16:30	0250-22-0882	
167	秋葉	市	金津保育園	120	2ヶ月	秋葉区朝日483-2	7:30 ~ 19:00	7:30 ~ 18:00	8:30 ~ 16:30	0250-22-0440	
168	秋葉	市	小須戸保育園	150	2ヶ月	秋葉区小須戸325-1	7:30 ~ 19:00	7:30 ~ 18:00	8:30 ~ 16:30	0250-38-3077	
169	秋葉	市	矢代田保育園	115	2ヶ月	秋葉区矢代田1237-1	7:30 ~ 19:00	7:30 ~ 18:00	8:30 ~ 16:30	0250-38-2269	
170	秋葉	私	小西保育園	90	6ヶ月	秋葉区出戸181	7:30 ~ 19:00	7:30 ~ 18:00	8:30 ~ 16:30	0250-22-5115	
171	秋葉	私	中新田保育園	80	5ヶ月	秋葉区中新田512-1	7:30 ~ 19:00	7:30 ~ 18:00	8:00 ~ 16:00	0250-47-6413	
172	秋葉	私	北上保育園	100	2ヶ月	秋葉区さつき野4丁目15-12	7:00 ~ 19:00	7:00 ~ 18:00	8:00 ~ 16:00	0250-25-5505	
173	秋葉	私	菰川ほのほの保育園	60	6ヶ月	秋葉区田島109	7:00 ~ 19:00	7:00 ~ 18:00	8:00 ~ 16:00	0250-21-1111	
174	秋葉	私	◎ 敬愛こども園	90	2ヶ月	秋葉区菰島3丁目1-20	7:00 ~ 19:00	7:00 ~ 18:00	8:00 ~ 16:00	0250-22-3939	
175	秋葉	私	◎ 認定こども園あおぞら	60	4ヶ月	秋葉区中沢町14-18	7:00 ~ 18:45	7:00 ~ 18:00	8:00 ~ 16:00	0250-23-1148	
176	秋葉	私	◎ 認定こども園おひさま	50	4ヶ月	秋葉区下新361-1	7:00 ~ 18:45	7:00 ~ 18:00	8:00 ~ 16:00	0250-24-9988	
177	秋葉	私	◎ にこにここども園	170	2ヶ月	秋葉区あおぼ通2丁目24-5	7:00 ~ 19:30	7:30 ~ 19:00	8:00 ~ 16:00	0250-25-2577	
178	秋葉	私	◎ おぎかわこども園	170	2ヶ月	秋葉区中野3丁目20-7	7:00 ~ 19:30	7:30 ~ 19:00	8:00 ~ 16:00	0250-24-4471	
179	秋葉	私	◎ にいつ愛慈こども園	150	2ヶ月	秋葉区新津本町1丁目9-6	7:00 ~ 19:30	7:00 ~ 18:00	8:30 ~ 16:30	0250-23-7050	
180	秋葉	私	◎ 認定こども園にじ	72	4ヶ月	秋葉区新津東町2丁目2-8	7:00 ~ 18:45	7:00 ~ 18:00	8:00 ~ 16:00	0250-47-7831	
181	秋葉	私	◎ 小阿賀ほのほのこども園	78	6ヶ月	秋葉区車場1丁目389-1	7:00 ~ 19:00	7:00 ~ 18:00	8:00 ~ 16:00	0250-21-1123	
182	秋葉	私	◎ 鉄道弘済会新津認定こども園(さくらこども園)	170	4ヶ月	秋葉区南町10-3	7:15 ~ 19:15	7:15 ~ 18:00	8:30 ~ 16:30	0250-22-0404	
183	秋葉	私	◎ Akiha森のようちえん	20	2歳	秋葉区田家3丁目17-80-25	7:00 ~ 18:00	7:00 ~ 18:00	8:00 ~ 16:00	0250-47-3815	
184	秋葉	私	◎ 満日こども園	80	5ヶ月	秋葉区七日町17-25	7:00 ~ 19:00	7:00 ~ 19:00	8:00 ~ 16:00	0250-22-8441	
185	秋葉	私	◎ 認定こども園 新津カトリック幼稚園	33	6ヶ月	秋葉区日宝町2-1	7:30 ~ 19:00	7:30 ~ 17:00	8:30 ~ 16:30	0250-22-0587	
186	秋葉	私	◎ さつき野こども園	130	2ヶ月	秋葉区川口2181	7:00 ~ 19:00	7:00 ~ 18:00	8:00 ~ 16:00	0250-21-3378	
187	秋葉	私	☆ ニチキッズ さつき野駅前保育園	19	2ヶ月	秋葉区北上2丁目17-4	7:30 ~ 19:00	7:30 ~ 19:00	8:30 ~ 16:30	0250-47-3682	
188	秋葉	私	◆ 下越病院たんぽぽ保育園	35	2ヶ月	秋葉区東金沢1459-6	7:30 ~ 18:30	8:00 ~ 18:00	8:30 ~ 16:30	0250-23-5145	
189	南	市	白根保育園	60	2ヶ月	南区白根2444	7:00 ~ 19:00	7:00 ~ 18:00	8:30 ~ 16:30	025-372-2506	
190	南	市	諏訪木保育園	90	2ヶ月	南区白根水道町10-35	7:00 ~ 19:00	7:00 ~ 18:00	8:30 ~ 16:30	025-372-2628	
191	南	市	臼井保育園	60	2ヶ月	南区赤浜4540	7:00 ~ 19:00	7:00 ~ 18:00	8:30 ~ 16:30	025-373-5513	
192	南	市	大鷲保育園	70	2ヶ月	南区東笠巻新田270-2	7:00 ~ 19:00	7:00 ~ 18:00	8:30 ~ 16:30	025-362-5429	

施設名欄の記号 記号なし：保育園 ◎：認定こども園 ☆：小規模保育事業 ◆：事業所内保育事業
 認定こども園の定員は保育園として利用できる定員です。事業所内保育事業の定員は地域の児童が利用できる定員です。
 保育短時間は平日の場合の時間です。土曜日の保育短時間は各施設にお問い合わせください。
 令和6年4月に認定こども園へ移行する施設は2施設です。該当施設は備考欄に、「移行」と記載しています。

申請番号	区	公私	施設名	保育定員	受入年齢(月齢)	所在地	開園時間		保育短時間	電話番号	備考
							平日	土曜日			
193	南	市	根岸保育園	80	2ヶ月	南区山崎興野2321	7:00 ~ 19:00	7:00 ~ 18:00	8:30 ~ 16:30	025-362-6350	
194	南	市	大通保育園	90	2ヶ月	南区麓ノ木新田5681	7:00 ~ 19:00	7:00 ~ 19:00	8:30 ~ 16:30	025-379-3182	
195	南	市	小林保育園	70	2ヶ月	南区下木山613	7:00 ~ 19:00	7:00 ~ 18:00	8:30 ~ 16:30	025-373-2316	
196	南	市	にししろね保育園	60	2ヶ月	南区西白根2032-1	7:00 ~ 19:00	7:00 ~ 18:00	8:30 ~ 16:30	025-372-1024	
197	南	市	あじほ保育園	80	2ヶ月	南区味方1231-1	7:00 ~ 19:00	7:00 ~ 18:00	8:30 ~ 16:30	025-372-1230	
198	南	市	月湯保育園	100	2ヶ月	南区西萱場1565	7:00 ~ 19:00	7:00 ~ 18:00	8:30 ~ 16:30	025-375-2437	
199	南	私	白根はじめ保育園	60	2ヶ月	南区戸石2647-4	7:00 ~ 19:30	7:00 ~ 18:30	8:00 ~ 16:00	025-372-5300	
200	南	私	白根そよ風保育園	120	2ヶ月	南区茨曾根7664-1	7:00 ~ 19:00	7:00 ~ 18:00	8:00 ~ 16:00	025-375-8500	
201	南	私	白根おそろ保育園	90	2ヶ月	南区能登535-4	7:00 ~ 19:00	7:00 ~ 18:00	8:00 ~ 16:00	025-211-3395	
202	南	私	◎ あかねこども園	130	2ヶ月	南区膝湯404-1	7:00 ~ 19:00	7:00 ~ 19:00	8:00 ~ 16:00	025-372-5600	
203	南	私	◎ 白根カトリックこども園	60	6ヶ月	南区能登2丁目7-30	7:00 ~ 19:00	7:00 ~ 18:00	8:00 ~ 16:00	025-372-1843	
204	南	私	◎ ガデュルス・いぶき保育園	150	2ヶ月	南区大通黄金4丁目2-1	7:00 ~ 19:00	7:00 ~ 18:00	8:00 ~ 16:00	025-362-3355	
205	西	市	内野保育園	70	2ヶ月	西区内野山手2丁目16-5	7:30 ~ 19:00	7:30 ~ 18:00	8:00 ~ 16:00	025-262-2267	
206	西	市	上五十嵐保育園	40	2ヶ月	西区五十嵐2の町8404-1	7:30 ~ 19:00	7:30 ~ 18:00	8:00 ~ 16:00	025-262-2296	
207	西	市	坂井保育園	100	2ヶ月	西区坂井東5丁目31-41	7:30 ~ 19:00	7:30 ~ 18:00	8:00 ~ 16:00	025-269-3160	
208	西	市	坂井輪保育園	90	2ヶ月	西区小針8丁目21-26	7:30 ~ 19:00	7:30 ~ 19:00	8:00 ~ 16:00	025-231-6591	
209	西	市	小針保育園	100	2ヶ月	西区小針4丁目5-25	7:30 ~ 19:00	7:30 ~ 19:00	8:00 ~ 16:00	025-266-9632	
210	西	市	大野保育園	70	2ヶ月	西区大野町3089-2	7:30 ~ 19:00	7:30 ~ 18:00	8:00 ~ 16:00	025-377-2454	
211	西	市	興野保育園	100	2ヶ月	西区金巻789-1	7:30 ~ 19:00	7:30 ~ 18:00	8:00 ~ 16:00	025-377-2207	
212	西	市	木場保育園	60	2ヶ月	西区木場1015-1	7:30 ~ 19:00	7:30 ~ 18:00	8:00 ~ 16:00	025-377-2617	
213	西	市	寺地保育園	100	2ヶ月	西区寺地1074	7:30 ~ 19:00	7:30 ~ 19:00	8:00 ~ 16:00	025-231-3301	
214	西	市	山田保育園	120	2ヶ月	西区山田2622	7:30 ~ 19:00	7:30 ~ 19:00	8:00 ~ 16:00	025-377-3765	
215	西	市	黒崎なかよし保育園	120	2ヶ月	西区鳥原923	7:30 ~ 19:00	7:30 ~ 19:00	8:00 ~ 16:00	025-377-6500	
216	西	私	大友中央保育園	50	2ヶ月	西区大友603	7:00 ~ 19:00	7:00 ~ 19:00	8:00 ~ 16:00	025-262-0930	
217	西	私	笠木保育園	40	2ヶ月	西区笠木1336	7:30 ~ 18:30	7:30 ~ 18:00	8:00 ~ 16:00	025-261-4044	
218	西	私	保古野木保育園	40	2ヶ月	西区保古野木901	7:15 ~ 19:00	7:15 ~ 18:00	8:00 ~ 16:00	025-262-3558	
219	西	私	翠松保育園	70	2ヶ月	西区寺尾上2丁目3-73	7:30 ~ 19:00	7:30 ~ 17:00	8:30 ~ 16:30	025-269-3262	
220	西	私	真行保育園	70	6ヶ月	西区小針西2丁目11-15	7:20 ~ 19:10	7:30 ~ 19:00	8:00 ~ 16:00	025-266-0309	
221	西	私	吉田乳児保育園	50	2ヶ月	西区西小針台2丁目9-26	7:00 ~ 19:30	7:00 ~ 18:00	8:00 ~ 16:00	025-266-8456	
222	西	私	スマイルはじめ保育園	140	2ヶ月	西区坂井1438	7:00 ~ 19:30	7:00 ~ 18:30	8:00 ~ 16:00	025-260-5880	
223	西	私	あそびの森きんし保育園	40	4ヶ月	西区小針が丘2-43	7:30 ~ 19:00	7:30 ~ 17:00	8:30 ~ 16:30	025-267-6688	
224	西	私	アルル保育園	90	2ヶ月	西区内野西3丁目9-3	7:00 ~ 19:00	7:00 ~ 18:00	8:00 ~ 16:00	025-378-0846	

施設名欄の記号 記号なし：保育園 ◎：認定こども園 ☆：小規模保育事業 ◆：事業所内保育事業

認定こども園の定員は保育園として利用できる定員です。事業所内保育事業の定員は地域の児童が利用できる定員です。

保育短時間は平日の場合の時間です。土曜日の保育短時間は各施設にお問い合わせください。

令和6年4月に認定こども園へ移行する施設は2施設です。該当施設は備考欄に、「移行」と記載しています。

申請番号	区	公私	施設名	保育定員	受入年齢(月齢)	所在地	開園時間		保育短時間	電話番号	備考
							平日	土曜日			
225	西	私	すいか保育園	90	2ヶ月	西区神通西2丁目7-19	7:00 ~ 19:00	7:00 ~ 19:00	8:00 ~ 16:00	025-201-6904	
226	西	私	遊コスモス小新保育園	90	2ヶ月	西区小新1280	7:00 ~ 19:00	7:00 ~ 18:00	8:00 ~ 16:00	025-378-3208	
227	西	私	◎ 認定こども園寺尾幼稚園	230	2ヶ月	西区寺尾上1丁目6-55	7:30 ~ 19:00	7:30 ~ 17:00	8:00 ~ 16:00	025-260-1211	
228	西	私	◎ 認定こども園ノートルダム幼稚園・保育園	65	6ヶ月	西区寺尾西3丁目26-50	7:30 ~ 19:00	7:30 ~ 17:00	8:30 ~ 16:30	025-269-2406	
229	西	私	◎ 旭が丘こども園	119	6ヶ月	西区五十嵐2の町8633	7:30 ~ 19:00	7:30 ~ 17:00	8:30 ~ 16:30	025-262-2567	
230	西	私	◎ 坂井輪東幼稚園	80	6ヶ月	西区坂井東1丁目6-8	7:30 ~ 19:00	7:30 ~ 17:00	8:30 ~ 16:30	025-231-0123	
231	西	私	◎ 明美ヶ丘こども園	100	6ヶ月	西区五十嵐東1丁目16-33	7:30 ~ 19:00	7:30 ~ 17:00	8:30 ~ 16:30	025-269-2414	
232	西	私	◎ 認定こども園あそびの森つばさ幼稚園	90	4ヶ月	西区大学南2丁目24-24	7:30 ~ 19:00	7:30 ~ 17:00	8:30 ~ 16:30	025-262-3311	
233	西	私	◎ 松の実こども園	85	2ヶ月	西区寺尾台3丁目19-13	7:00 ~ 19:00	7:00 ~ 18:30	8:00 ~ 16:00	025-268-2343	
234	西	私	◎ 松の実第二こども園	90	2ヶ月	西区五十嵐東3丁目11-18	7:00 ~ 19:00	7:00 ~ 18:00	8:00 ~ 16:00	025-260-2112	
235	西	私	◎ 赤塚こども園	80	2ヶ月	西区赤塚2783-2	7:30 ~ 19:00	7:30 ~ 17:00	8:00 ~ 16:00	025-239-2565	
236	西	私	◎ なの花こども園	80	2ヶ月	西区赤塚2362-1	7:30 ~ 19:00	7:30 ~ 17:00	8:00 ~ 16:00	025-239-3155	
237	西	私	◎ 愛慈こども園	120	2ヶ月	西区上新栄町1丁目3-3	7:00 ~ 19:00	7:30 ~ 17:30	8:30 ~ 16:30	025-260-2058	
238	西	私	◎ ときめきバステルこども園	90	2ヶ月	西区ときめき西3丁目4-12	7:00 ~ 19:30	7:00 ~ 19:30	8:00 ~ 16:00	025-378-1182	
239	西	私	◎ 認定こども園あそびの森金鶏幼稚園	40	満3歳	西区小針台1-4	7:30 ~ 19:00	7:30 ~ 17:00	8:30 ~ 16:30	025-267-4121	
240	西	私	◎ 山五十嵐こども園	140	5ヶ月	西区五十嵐3の町西16-13	7:00 ~ 19:00	7:00 ~ 18:00	8:00 ~ 16:00	025-262-4385	
241	西	私	◎ 幼保連携型認定新造こども園	150	3ヶ月	西区神通872-2	7:15 ~ 19:00	7:30 ~ 16:30	8:15 ~ 16:15	025-268-3132	
242	西	私	◎ 天鐘こども園	90	6ヶ月	西区坂井914-1	7:30 ~ 19:00	7:30 ~ 18:00	8:30 ~ 16:30	025-260-6533	
243	西	私	◎ 有明こども園	140	2ヶ月	西区西有明町1-76	7:30 ~ 19:00	7:30 ~ 18:00	8:00 ~ 16:00	025-267-4995	
244	西	私	◎ 東小針認定こども園	140	2ヶ月	西区小針1丁目33-12	7:30 ~ 19:00	7:30 ~ 18:00	8:00 ~ 16:00	025-233-1257	
245	西	私	◎ 吉田こども園	60	3歳	西区西小針台2丁目9-27	7:00 ~ 19:30	7:00 ~ 18:00	8:00 ~ 16:00	025-267-2007	
246	西	私	◎ くらとりこども園	80	2ヶ月	西区黒鳥5916	7:30 ~ 19:15	7:30 ~ 17:30	8:00 ~ 16:00	025-379-3381	
247	西	私	◎ あいりすこども園	90	2ヶ月	西区小新5丁目8-28	7:00 ~ 19:30	7:00 ~ 18:30	8:00 ~ 16:00	025-265-7575	
248	西	私	◎ るんびいにこども園	90	2ヶ月	西区小新西2丁目20-16	7:00 ~ 19:30	7:00 ~ 19:30	8:00 ~ 16:00	025-230-6565	
249	西	私	◎ くらさきバステルこども園	90	2ヶ月	西区鳥原242-1	7:00 ~ 19:30	7:00 ~ 19:30	8:00 ~ 16:00	025-201-6802	
250	西	私	◎ 小針バステルこども園	90	2ヶ月	西区小針6丁目43-1	7:00 ~ 19:30	7:00 ~ 19:30	8:00 ~ 16:00	025-233-1111	
251	西	私	◎ あいりすヒルズこども園	90	2ヶ月	西区青山4丁目1-8-10	7:00 ~ 19:30	7:00 ~ 18:30	8:00 ~ 16:00	025-211-7233	
252	西	私	◎ 坂井輪幼稚園	10	満3歳	西区坂井東4丁目12番8号	7:30 ~ 19:00	7:30 ~ 17:00	8:30 ~ 16:30	025-268-2441	
253	西	私	◎ きやまこども園	90	2ヶ月	西区木山825	7:20 ~ 19:00	7:45 ~ 17:00	8:15 ~ 16:15	025-239-3318	移行
254	西	私	☆ グランセナ保育園	19	5ヶ月	西区小新4088	7:00 ~ 19:00	7:00 ~ 18:00	8:00 ~ 16:00	025-364-0010	
255	西	私	☆ すいか小規模保育園	12	2ヶ月	西区神通西1丁目9-22	7:00 ~ 19:00	7:00 ~ 19:00	8:00 ~ 16:00	025-211-8760	
256	西	私	☆ 吉田小規模保育園	19	2ヶ月	西区西小針台2丁目11-2	7:00 ~ 19:00	7:00 ~ 18:00	8:00 ~ 16:00	025-378-2730	

施設名欄の記号 記号なし：保育園 ◎：認定こども園 ☆：小規模保育事業 ◆：事業所内保育事業
 認定こども園の定員は保育園として利用できる定員です。事業所内保育事業の定員は地域の児童が利用できる定員です。
 保育短時間は平日の場合の時間です。土曜日の保育短時間は各施設にお問い合わせください。
 令和6年4月に認定こども園へ移行する施設は2施設です。該当施設は備考欄に、「移行」と記載しています。

申請 番号	区	公私	施設名	保育 定員	受入 年齢 (月齢)	所在地	開閉園時間		保育短時間	電話番号	備考
							平 日	土曜日			
257	西	私	☆ 小規模青山真行保育園	19	6ヶ月	西区青山新町11-3	7:20 ~ 19:00	7:20 ~ 19:00	8:00 ~ 16:00	025-266-1032	
258	西	私	☆ 令和保育園	19	2ヶ月	西区小新西2丁目16-3	7:30 ~ 19:00	7:30 ~ 19:00	8:30 ~ 16:30	025-201-6402	
259	西	私	☆ ニチイキッズ こぼり南保育園	19	2ヶ月	西区小針4丁目33-4	7:30 ~ 19:00	7:30 ~ 19:00	8:30 ~ 16:30	025-201-6385	
260	西	私	◆ なでしこつぼみ保育園	30	2ヶ月	西区寺地280-7	7:30 ~ 21:00	7:30 ~ 21:00	8:30 ~ 16:30	025-365-2434	
261	西蒲	市	岩室保育園	80	2ヶ月	西蒲区橋本101-1	7:30 ~ 19:00	7:30 ~ 19:00	8:30 ~ 16:30	0256-82-2165	
262	西蒲	市	和納保育園	110	2ヶ月	西蒲区和納909	7:30 ~ 19:00	7:30 ~ 18:00	8:30 ~ 16:30	0256-82-3009	
263	西蒲	市	巻保育園	80	2ヶ月	西蒲区巻甲2644	7:30 ~ 19:00	7:30 ~ 19:00	8:30 ~ 16:30	0256-72-3356	
264	西蒲	市	巻つくし保育園	90	2ヶ月	西蒲区堀山新田256	7:30 ~ 19:00	7:30 ~ 18:00	8:30 ~ 16:30	0256-72-3990	
265	西蒲	市	すわ保育園	80	2ヶ月	西蒲区巻甲763-1	7:30 ~ 19:00	7:30 ~ 18:00	8:30 ~ 16:30	0256-72-7697	
266	西蒲	市	漆山東保育園	50	2ヶ月	西蒲区漆山3320	7:30 ~ 19:00	7:30 ~ 18:00	8:30 ~ 16:30	0256-76-2315	
267	西蒲	市	漆山西保育園	50	2ヶ月	西蒲区並岡10-2	7:30 ~ 19:00	7:30 ~ 18:00	8:30 ~ 16:30	0256-72-8142	
268	西蒲	市	かきの実保育園	30	2ヶ月	西蒲区仁箇1443-1	7:30 ~ 19:00	7:30 ~ 18:00	8:30 ~ 16:30	0256-72-0770	
269	西蒲	市	松野尾保育園	40	2ヶ月	西蒲区松野尾2896	7:30 ~ 19:00	7:30 ~ 18:00	8:30 ~ 16:30	0256-72-3548	
270	西蒲	市	七浦保育園	30	2ヶ月	西蒲区越前浜6905-6	7:30 ~ 19:00	7:30 ~ 18:00	8:30 ~ 16:30	0256-77-2002	
271	西蒲	市	◎ 中之口こども園	160	2ヶ月	西蒲区三ツ門59-2	7:30 ~ 19:00	7:30 ~ 18:00	8:30 ~ 16:30	025-375-3060	
272	西蒲	私	みずほ保育園	50	2ヶ月	西蒲区曾根929	7:00 ~ 19:00	7:30 ~ 17:30	8:00 ~ 16:00	0256-88-3747	
273	西蒲	私	鑑郷保育園	120	2ヶ月	西蒲区下山408	7:15 ~ 19:00	7:15 ~ 19:00	8:30 ~ 16:30	0256-88-2286	
274	西蒲	私	かたひがし保育園	140	2ヶ月	西蒲区番屋712-1	7:00 ~ 19:30	7:00 ~ 18:30	8:30 ~ 16:30	0256-86-2023	
275	西蒲	私	竹野町保育園	70	2ヶ月	西蒲区竹野町2616	7:00 ~ 19:00	7:00 ~ 19:00	8:00 ~ 16:00	0256-72-3001	
276	西蒲	私	風の子保育園	80	2ヶ月	西蒲区巻甲1740	7:00 ~ 19:00	7:00 ~ 18:00	8:30 ~ 16:30	0256-72-8545	
277	西蒲	私	◎ めくみこども園	90	2ヶ月	西蒲区巻乙9	7:00 ~ 19:00	7:00 ~ 18:00	8:00 ~ 16:00	0256-72-7138	
278	西蒲	私	◎ 曾根おひさまこども園	90	2ヶ月	西蒲区曾根829	7:00 ~ 19:30	7:00 ~ 18:30	8:30 ~ 16:30	0256-88-2112	
279	西蒲	私	◎ 認定こども園和光幼稚園	54	1歳	西蒲区押付1361-2	7:30 ~ 19:00	7:30 ~ 16:30	8:00 ~ 16:00	0256-88-3520	
280	西蒲	私	◎ 認定こども園 ひのまる幼稚園	50	12ヶ月	西蒲区巻甲755-3	7:30 ~ 19:00	7:30 ~ 17:00	8:30 ~ 16:30	0256-72-5740	



問い合わせ先

<各区役所健康福祉課（平日8：30～17：30）>

【北区役所 健康福祉課 児童福祉係】

〒950-3393 新潟市北区東栄町1丁目1番14号 ☎025-387-1335

【東区役所 健康福祉課 児童福祉担当】

〒950-8709 新潟市東区下木戸1丁目4番1号 ☎025-250-2330

【中央区役所 健康福祉課 児童福祉係】

〒951-8553 新潟市中央区西堀通6番町866番地 NEXT21 3階
☎025-223-7232

【江南区役所 健康福祉課 児童福祉係】

〒950-0195 新潟市江南区泉町3丁目4番5号 ☎025-382-4353

【秋葉区役所 健康福祉課 児童福祉係】

〒956-8601 新潟市秋葉区程島2009番地 ☎0250-25-5683

【南区役所 健康福祉課 児童福祉係】

〒950-1292 新潟市南区白根1235番地 ☎025-372-6351

【西区役所 健康福祉課 児童福祉担当】

〒950-2097 新潟市西区寺尾東3丁目14番41号 ☎025-264-7340

【西蒲区役所 健康福祉課 児童福祉係】

〒953-8666 新潟市西蒲区巻甲2690番地1 ☎0256-72-8389

<新潟市 こども未来部 幼保運営課（事務センター）>

☎025-223-7372（平日9：00～17：00）

（発行）

新潟市 こども未来部 幼保運営課 認定・入園調整グループ

〒951-8550

新潟市中央区学校町通1番町602番地1

☎025-223-7374

（令和6年4月発行）